



STUDIU DE PIATA
PENTRU ANUL 2019
PRIVIND VALORILE MINIME IMOBILIARE ÎN
MUNICIPIUL BUCURESTI

APARTAMENTE
ANEXELE 31 ÷ 59



**STUDIU DE PIATA
PENTRU ANUL 2019
PRIVIND VALORILE MINIME IMOBILIARE**

MUNICIPIUL BUCURESTI

**- APARTAMENTE -
ANEXELE 31 ÷ 59**

- 2019 -

CUPRINS

I.	Indexul străzilor din mun. Bucuresti	5
II.	Precizări privind corespondența între zone și străzi.....	57
III.	Opisul Anexelor.....	101
IV.	Anexele 31-59	103

I.

INDEXUL STRAZILOR DIN MUNICIPIUL BUCURESTI

DENUMIRE STRADA	ZONA / SUBZONA	DENUMIRE STRADA	ZONA / SUBZONA
1			
Bd. 1 Decembrie 1918	49/A2,A3,B2,B3; 60/A2,B1,B2	str. Agapie Ion cap.	56/B3
intr. 1 Mai	34/B3	Drum Agatului	14/A1
p-ta 1 Mai	34/B3	aleea Agârbiceanu Ion	60/A1
str. 11 Iunie	57/B1	str. Aghireș	35/A2
intr. 13 Decembrie	56/B1	aleea Agigea	44/A3
Calea 13 Septembrie	56/A1,B1; 57/A1	str. Agnita	33/A2
str. 13 Septembrie	64/A3	intr. Agregatelor	37/A1
str. 16 Februarie	22/B3	str. Agricultori	47/B2
str. 19 Noiembrie	50/B3	Bd. Agronomiei	15/A3
p-ta. 21 Decembrie 1989	46/B2	intr. Agudului	43/B2
intr. 9 mai	33/B3	str. Aiud	12/B3
str. 9 mai	33/B3	str. Ajustorului	43/B2
str. Aaron Florian	46/B2	P-ța Alba Iulia	47/B3
intr. Abagiilor	68/A3	str. Albac	35/B3
intr. Abanosului	48/B1	str. Albatrosului	37/B1
str. Abatajului	66/B1	str. Albă	57/A1
Bd. Abatorului	58/A2	intr. Albăstriței	60/A2
str. Abnegației	54/B2	str. Albeni	66/A1
str. Abrud	34/B3	str. Albești	48/A3
str. Abuș	22/B3	intr. Albinari	48/A2
str. Academiei	46/B2	str. Albinelor	58/A2
str. Acetilenei	22/B2	intr. Albiniței	58/A1
str. Acidava	68/A1	str. Albișoarei	48/B1
str. Aciliu	32/B1	str. Albiței	43/A2
str. Acordeonului	22/B1	str. Albotești	65/B1
str. Acordului	22/B3	str. Albu Iosif col.	60/B1
intr. Acțiunii	79/B1	str. Aldeni	12/A3
str. Acțiunii	79/B1	str. Alecsandri Vasile	46/A1
str. Acumulatorului	23/B3	aleea Aleșd	43/B2
intr. Acvariului	43/A3	str. Alexander Von Humboldt	58/B1
intr. Acvila	56/B1	intr. Alexandrescu Grigore	46/B1
str. Acvila	56/B1	str. Alexandrescu Grigore	46/A1
str. Ada-Kaleh	43/B1	str. Alexandrescu Sică	48/A2
str. Adalin	32/B1	Șos. Alexandriei	55/B3; 56/A3; 65/B1; 66/A1,A2
str. Adam Vasile, serg.	44/A3	str. Alexandrina	35/A2
str. Adamache Vasile	47/A3	aleea Alexandru	35/A3
str. Adamescu Gheorghe	57/B3	str. Alexandru cel Bun	36/B3
intr. Adierii	69/B3	str. Alexe Ion	47/B1
str. Adjud	60/A1	intr. Alexe Marin	46/A1
str. Adrian	56/B1	intr. Algelor	36/A3
str. Ady Endre	34/B3	str. Aliman	65/B1
Bd. Aerogarii	25/A2	str. Alion	33/B3
str. Aerodelului	22/B2	aleea Aliorului	69/B2
intr. Aeronavei	24/B2	str. Aliorului	69/B2
str. Aeroportului	12/A3	str. Alizeului	44/B1
str. Afânata	32/B1	str. Almaș	22/B3
str. Afirmării	36/B1	str. Almașul Mare	68/B2
str. Afluentului	45/A1	str. Almașul Mic	68/B2
str. Agapia	22/B3	str. Alpinești	68/B1

S.C. EURO EXPERT SRL

DENUMIRE STRADA	ZONA / SUBZONA	DENUMIRE STRADA	ZONA / SUBZONA
A			
intr. Alpișiștilor	33/B2	aleea Apahida	58/A1
str. Altarului	44/A2	Calea Apeductului	44/A2
str. Altoiului	67/B2	str. Apele Vii	43/A2
str. Alunelului	59/A2	Bd. Apicultorilor	24/A1
str. Alunișului	68/B1	intr. Apold	48/A2
str. Alunului	22/B3	str. Apolodor	46/A3
str. Aluviunii	70/A3	intr. Apostol Constantin serg.	44/A3
str. Aman Theodor	46/A2	str. Apostol Constantin serg.	44/A3
str. Amara	68/B1	aleea Apostol Mărgărit	48/A3
str. Amaradiei	57/A3	str. Apostol nicolae	38/A1
intr. Amazoanei	48/A3	str. Aprodul Purice	47/B1
P-ța America Latină	35/A2	str. Apusului	43/A2
str. Ametistului	43/A3	str. Arad	33/B2
str. Amforei	22/B3	str. Aragonitului	43/B2
str. Amiciției	32/B1	str. Arămești	56/B2
str. Amidonului	36/A2	str. Arbănași	56/B2
str. Amintirii	33/A1	str. Arbore Hatmanul	35/B3
str. Amman	35/B3	str. Arbore Zamfir	38/A1
str. Amnarului	45/A1	str. Arbustului	38/A1
str. Amurgului	56/A3	str. Arcadiei	70/A3
intr. Anasonului	46/A1	str. Arcașilor	33/A1
str. Anastasiu Constantin	57/A3	P-ța Arcul de Triumf	34/B2
str. Ancuța Ilie serg. maj.	57/A2	str. Arcului	47/A2
str. Andersen Hans Cristian	57/B1	str. Arcușului	58/A1
str. Andreescu Ion pictor	47/B2	str. Ardealului	23/A2
str. Andreescu Marcel lt. av.	35/B3	str. Ardeleni	47/A1
intr. Andronache	27/B3	str. Ardeziei	35/A1
Șos. Andronache	27/B3; 28/A3; 37/A1,A2,B1	str. Arefu	54/B3
intr. Anestinelor	47/B3	intr. Arenei	48/A3
str. Anestinelor	47/B3	intr. Argeaua	47/A2
intr. Angelinei	43/B2	aleea Argedava	37/B3
str. Anghel Alexandru	68/A3	str. Argentina	35/A3
str. Anghel Dimitrie	58/A1	aleea Argeșelu	68/B2
str. Anghel Gheorghe serg.	35/A2	str. Argetoaia	47/A3
str. Anghel Mihail, frt.	44/B3	str. Arghezi Tudor	46/B2
str. Anghelache Ivan cap.	56/A2	str. Argilei	54/B1
str. Angrenajului	37/B2	intr. Argintului	59/A2
str. Anina	25/B3	intr. Arheologilor	44/A2
str. Aninoasa	23/A1	str. Arhierarul Calist	47/B3
str. Aninului	33/A2	str. Aricescu Constantin	35/B3
intr. Aniversării	59/A1	intr. Ariei	22/B3
str. Ankara	35/A3	aleea Ariesul Mare	44/A2
str. Antenei	60/A2	str. Ariesul Mare	44/A2
str. Antiaeriană	55/B2,B3; 56/A1,A2	Drum Arieș	12/B3
aleea Antonescu Petre arh.	36/B1	aleea Arinii Dornei	44/A2
str. Antonescu Petre arh.	36/B3	aleea Ariniș	54/A1
str. Antoniu Alexandru	57/A3	str. Arion C.c.	45/B1
str. Anul 1821	56/B1	str. Aripilor	25/B3
Bd. Anul 1864	43/A2	str. Aristia Costache	45/B1
		str. Aristotel	36/B2

S.C. EURO EXPERT SRL

DENUMIRE STRADA	ZONA / SUBZONA	DENUMIRE STRADA	ZONA / SUBZONA
A			
str. Armașu Marcu	49/B2	str. Azotului	49/B2
intr. Armașului	46/B1	str. Azuga	37/A3
str. Armenească	47/A2	str. Azurului	43/B3
str. Armeniș	60/B2	intr. Baba Novac	59/A1
str. Armindenului	35/A2	str. Baba Novac	48/A3,B3; 59/A1
str. Armistițiului	56/B3	intr. Baba Voica	58/A3
str. Armoniei	47/A1	intr. Babadag	37/A2
intr. Arnicului	47/B1	P-ța Babeș Victor prof. dr.	45/B3
str. Aromei	36/A2	str. Babeș Victor prof. dr.	45/B3
str. Aron Pumnul	57/A3	str. Bacalbașa Anton	69/B2
intr. Arpaș	47/B2	str. Bacaloglu Emanoil dr.	46/B2
P-ța Arsenalului	45/B3	aleea Bacău	67/A1
intr. Arsura	48/B3	str. Bacău	67/A1
str. Arțarului	33/A2	str. Bach Johann Sebastian	35/B2
aleea Arubium	37/B3	str. Bachus	56/B3
aleea Arutela	54/B2	str. Baciul Județul	59/A1
str. Asachi Gheorghe	54/B2	str. Baciului	68/A2
str. Asău	55/A2	str. Bacovia George	57/B3
str. Asistenței	67/A1	str. Bacului	33/A1
str. Astafei Petre	45/A1	str. Badea Carțan	47/A1
str. Astronomului	46/A2	str. Badea Dumitru	68/A3
str. Atanasiu Ion prof. dr.	45/B3	str. Bagdasar Dumitru prof. dr.	45/A3
str. Atanasiu Jean	48/A2	str. Bahluiului	45/A1
intr. Atașamentului	58/B2	str. Baia	23/A1
str. Atelierele noi	33/B2	str. Baia de Aramă	49/A2
str. Atelierului	45/B1	aleea Baia de Arieș	44/B2
str. Atena	35/B3	str. Baia de Criș	22/B3
str. Atlasului	24/A1	str. Baia de fier	46/B3
str. Atleților	37/B2	str. Baia Mare	59/A2
str. Atmosferei	43/B3	str. Baia Sprie	22/A3
intr. Augustin Dan serg.	46/A1	str. Baicului	48/A1
str. Aurelian Petre S.	24/A1	str. Baionetei	56/A1
intr. Aurora	46/A2	str. Baiulescu Ion	57/A3
intr. Aurului	49/B2	str. Balaban Emil ing.	46/B1
str. Austrului	47/B2	intr. Balaci	70/A3
str. Automatizării	24/A1	str. Baladei	58/A2
str. Avalanșei	58/A1	intr. Baldovin Pârcălabul	45/B2
str. Avântului	22/B2	str. Baldovin Pârcălabul	45/B2
Bd. Averescu Alexandru - Mareșal	34/B2	str. Balomir	68/A1
str. Aviatiei	25/B3	str. Balonului	25/B3
Bd. Aviatorilor	35/A1,A2,A3	str. Balota	22/B1
P-ța Aviatorilor	35/A3	intr. Balotului	37/B2
str. Avionului	25/B3	str. Balsamului	22/B2
str. Avram Iancu	47/A2	Bd. Balș Gheorghe ing.	35/A2
str. Avrămeni	24/B2	Drum Balta Albina	62/A2
aleea Avrig	47/B2	Drum Balta Arin	61/B2
str. Avrig	47/B2	Drum Balta Doamnei	62/A2
str. Avuției	60/B1	Drum Balta Plopului	62/A2
str. Axente Sever	56/B1	str. Baltagului	56/A1
intr. Azimei	56/B2	str. Banat	45/B1

B

S.C. EURO EXPERT SRL

DENUMIRE STRADA	ZONA / SUBZONA	DENUMIRE STRADA	ZONA / SUBZONA
B			
str. Baniței	36/B3	str. Băcănău	56/B3
Bd. Banu Manta	34/B3	str. Băcia	68/B1
str. Banul Antonache	35/B2	intr. Băcilă Vasile, mr.	37/A2
str. Banul Costache	36/A3	intr. Bădărău Eugen	57/A2
str. Banul Dumitrache	36/A3	intr. Bădeni	49/A3
str. Banul Mărăcine	56/A2	intr. Bădeni	49/A3
str. Banul Nicolae	38/A1	str. Bădescu Mircea	48/A3
str. Banul Scarlat	36/A3	str. Băeșu Aurel, pictor	23/A2
aleea Banul Udrea	58/B2	aleea Băiculești	23/B3
intr. Banul Udrea	58/B1	str. Băiculești	24/A3
str. Banul Udrea	58/B2	intr. Băieșu Ion	25/B1
str. Banului	46/A2	str. Băilești	68/A2
str. Barajul Argeș	35/A1	aleea Băiuț	54/B1
aleea Barajul Bicaz	49/A3	str. Băjești	56/B3
aleea Barajul Bistriței	49/B3	str. Bălan Constantin, cap.	67/B1
aleea Barajul Cucuteni	49/A3	str. Bălăcescu Constantin	45/B1
aleea Barajul Dunării	49/A3	str. Bălănescu Rosetti	35/B3
aleea Barajul Iezeru	49/A3	str. Bălănești	66/B1
aleea Barajul Lotru	49/A3	intr. Bălănuță Leopoldina	25/B2
aleea Barajul Rovinari	49/A3	str. Bălăria	22/B1
aleea Barajul Sadului	49/A3	str. Bălășanu Alexandru	57/B1
aleea Barajul Uzului	49/A3	str. Bălășescu Nifon, prof.	48/A1
str. Barajului	66/B1	Bd. Bălcescu Nicolae	46/B2
str. Baraolt	56/B3	str. Bălcești	46/B3
str. Barasch Iuliu	47/A3	str. Băleni	57/A3
intr. Barbu C. Ion serg.	48/B3	str. Bălescu Constantin, amiral	35/A2
str. Barbu Eugen	25/B2	str. Bălinești	68/A1
aleea Barbu Gh. Nicolae, sold.	69/B1	str. Bălteni	36/B2
str. Barbu Lautaru	34/A3	intr. Bălțișoara	68/A3
str. Barcarolei	51/A3	str. Bălțița	69/A1
str. Barcianu Daniel, prof.	47/B3	str. Băncilă Octav, pictor	56/A1
str. Bardului	57/B1	str. Bănculescu Gh., lt. com. av.	35/B3
str. Barierei	45/A1	str. Băneasa	24/B2
intr. Baritonului	47/B2	str. Băneasa Ancuța	35/B2
str. Barițiu George	34/A3	intr. Bănică Ștefan senior	25/B2
str. Barometrului	27/B3	str. Băniei	46/B3
str. Bartók Béla	35/B2	str. Bănișor	68/B1
str. Baru Mare	24/B2	aleea Bărăganu	43/B3
str. Basarab Matei	47/A3	str. Bărăției	46/B3
Bd. Basarabia	48/A3,B2,B3; 49/A2,B2,B3	str. Bărbat Voievod	36/B3
str. Basarabilor	68/A1	str. Bărbătescu Vechi	56/B2
str. Bascov	54/B2	aleea Bărbătești	56/B2
str. Basmului	43/B3	str. Bărbulescu Marius	45/A1
str. Bătiște	46/B2	str. Bărdașului	67/A1
str. Bauxitei	22/B2	str. Bărnățiu Simion	22/A3
str. Bazaltului	68/A1	intr. Bătășani	66/B2
intr. Băbeni	49/B3	str. Bălciului	47/B2
str. Băbești	43/A3	str. Băldana	68/B1
str. Băcan	46/B3	str. Bălea	69/B3
		str. Băra Savu, sold.	37/A1

B

S.C. EURO EXPERT SRL

DENUMIRE STRADA	ZONA / SUBZONA	DENUMIRE STRADA	ZONA / SUBZONA
B			
str. Bârca	56/A2	str. Berzei	45/B2
str. Bârgăului	23/B3	str. Berzovia	67/A1
str. Bârlad	66/B1	str. Betonierei	22/B2
str. Bârlea	56/B2	str. Betonului	37/B1
str. Bârlibaba	56/B3	str. Bianu Ioan	45/B1
str. Bârlogeni	23/A3	str. Bibanului	48/B1
str. Bârnova	56/A2	str. Bibescu George Valentin	24/B2
intr. Bârsanei	44/B2	str. Bibescu Vodă	46/B3
aleea Bârsănești	43/A3	str. Bibicescu Ioan	46/A2
str. Bârsănești	43/A3	str. Biborțeni	25/B2
intr. Bârseanu Andrei	58/B1	intr. Bicaz	36/A3
str. Bârseanu Andrei	58/B1	str. Bidoianu Chiriac	47/A1
intr. Bârsei	49/A3	str. Biharia	25/A2
str. Bârsei	49/A3	str. Bihor	45/B1
str. Bârșescu Agatha	58/B1	str. Bilciurești	25/A2
str. Bârza	69/B2	Drum Binelui	69/B3; 80/A1,A2,B1
str. Bârzava	37/B2	intr. Binelui	69/B3
str. Bâsca Mare	37/B1	str. Binoclului	44/B3
str. Bâsca Mică	37/B1	str. Biruinței	33/B1
str. Becaței	60/A2	intr. Biserica Albă	46/A2
str. Beclean	67/B1	str. Biserica Alexe	57/B1
str. Beethoven Ludvig Van	35/B2	intr. Biserica Amzei	46/A1
intr. Bega	56/A3	str. Biserica Amzei	46/A1
str. Bega	56/A3	str. Biserica Doamnei	46/B3
str. Begonie	43/A2	str. Biserica Enei	46/B2
intr. Beica	57/A3	str. Biserica Floreasca	35/B2
Bd. Beijing	35/A1	intr. Biserica Ghencea	56/A1
intr. Beiu Constantin	36/B1	str. Biserica Mărcuța	49/A1
str. Beiu Constantin	36/B1	str. Biserica Pantelimon	47/A2
str. Beldiceanu Nicolae	46/B1	str. Biserica Răzvan	46/B3
str. Beldiman Alexandru	46/B3	aleea Bistra	44/B3
str. Belericiu Nicolae, slt.	68/B3	str. Bistrețu	57/A3
str. Belgrad	35/A3	aleea Bistricioara	37/B3
str. Belizarie	25/A2	str. Bistrița	22/A3
str. Beller Radu, lt.av.	35/A2	intr. Bitolia	35/B3
Drum Belșugului	42/B2	str. Bitumului	66/B1
str. Berca	25/A2	str. Bizet Georges	35/B2
Drum Bercenarului	79/A1,B1	str. Blaga Lucian	58/B1
intr. Berceni	70/A3	intr. Blaj	46/A1
Șos. Berceni	69/B1,B2; 70/A2,A3; 81/A1,B1,B2,B3; 82/A3	str. Blanc Louis	35/A3
str. Berea	56/B3	str. Blandiana	43/A2
str. Berechet	36/B2	str. Blanduziei	46/B2
str. Berescu Ion	68/A1	str. Blaremburg Constantin, col.	35/A3
aleea Berevoiești	59/A2	aleea Blăjel	58/B1
intr. Berheci	22/B1	str. Blănari	46/B3
str. Berindei Ion, arh.	36/B3	str. Blândești	70/A2
str. Berna	35/A3	str. Blejan Florea, serg. maj.	56/B2
str. Berthelot Henri Mathias, g-ral.	46/A2	intr. Blejoi	42/B3
str. Berveni	23/A2	intr. Blidari	67/B1
		str. Bobâlna	57/A3

B

S.C. EURO EXPERT SRL

DENUMIRE STRADA	ZONA / SUBZONA	DENUMIRE STRADA	ZONA / SUBZONA
B			
intr. Bobeica	47/A3	str. Botez Corneliu	46/B1
str. Bobului	55/B3	str. Botez Eugen, Comandor	35/B3
str. Bocăneț Alexandru	54/B2	str. Botez P. Dumitru	57/A3
str. Boccaccio Giovanni	68/B1	aleea Botorani	56/A1
str. Bocșa	47/A2	intr. Botorca	66/A1
str. Bodești	49/B2	str. Botorca	66/A1,A2,B2,B3
str. Bodoc	68/B1	str. Botoșani	66/A1
str. Bogdan Ion, prof.	46/B1	aleea Botta Emil	58/B1
str. Bogdan Vodă	45/A1	str. Bozieni	55/A1
str. Bogdănescu Iordan	57/A3	str. Boziilor	32/A2
str. Bogdănița	46/B1	str. Bozioru	48/A2
str. Boghiu Constantin, serg.	25/B3	Drum Bragadiru	67/A3
str. Bogorin Constantin, erou	27/A3	aleea Bran	58/A2
str. Boian	70/A3	str. Braniște Valeriu	47/B3
str. Boiangiu Radu	34/B2	Drum Braniștea	66/B2
str. Boicescu Alexandru, dr.	45/A3	str. Brașov	44/A3; 55/A1,A2
str. Boișoara	45/A1	aleea Brașoveni	36/B3
str. Boja	43/B1	str. Brașoveni	36/B3
intr. Bolboci	67/B1	intr. Brateș	58/B1
str. Boldești	68/A1	str. Bratocea	34/A2
str. Boldului	69/A2	str. Bratu Alexandru	23/A1
str. Bolidului	43/B3	str. Bratului	47/A1
str. Bolintineanu Dimitrie	46/B2	str. Brauner Victor	61/A2
P-ța Bolivar Simon	35/A2	intr. Bravurii	46/B1
str. Bolivar Simon	35/A2	str. Brazdei	58/A3
intr. Bolliac Cezar	47/B3	str. Brazilia	35/B3
str. Bolliac Cezar	47/B3	str. Brazilor	67/B1
intr. Bolobocului	43/B2	str. Brădeana	67/A1
intr. Bologa	58/A2	str. Brădescu Barbu	37/A3
str. Boltei	68/B3	str. Brădești	36/A3
intr. Bondarului	59/A1	str. Brădetului	68/B1
str. Bonea Constantin	57/A3	intr. Brădiceni	68/A3
str. Bonea Marin, serg. maj.	59/A2	aleea Brădișului	43/B2
str. Borangicului	47/B2	str. Brădișului	43/B2
str. Borcan Ion	67/B1	str. Brăescu Smaranda	25/A3
str. Borcea	58/A2	str. Brăilița	58/B1
intr. Borceag	58/B2	str. Brănești	48/B3
str. Bordești	70/B2	intr. Brăniștari	68/A2
str. Borneanu Alexandru, slt.	45/A2	str. Brăniștari	68/A2
str. Boroczin, mr.	58/A1	str. Brătășanca	55/B3
str. Borodești	57/B2	str. Brătășanu Ghinea	37/A3
str. Borsec	54/B2	Bd. Brătianu C. Ion	46/B3
str. Borșa	25/B3	str. Brătianu Gheorghe	35/A3
str. Borzești	36/A3	str. Brătîla	55/B3
str. Bosianu Constantin	57/A1	str. Brățării	60/B1
str. Bostanilor	43/B3	str. Brâna	36/B1
str. Botea Aurel, lt. av.	59/A1	str. Brânarul	23/A2
str. Boteanu	46/B2	Bd. Brâncoveanu Constantin	69/A1,A2,A3
P-ța Botescu Haralambie, dr.	45/B1	str. Brâncuși Constantin	49/A3
str. Botescu Haralambie, dr.	56/A3	str. Brândușelor	58/B1

B

DENUMIRE STRADA	ZONA / SUBZONA	DENUMIRE STRADA	ZONA / SUBZONA
B			
str. Brândza Dimitrie, dr.	45/A2	str. Bujorului	24/A2
str. Brâului	56/A3	str. Bulandra Tony	48/A2
str. Breaza	58/B1	str. Bulboacă	56/B3
str. Brebenei	56/B3	intr. Bulgaru Ion, sold.	37/A2
intr. Brebu	36/B3	str. Bulgaruș	54/A2
str. Breslelor	67/B1	str. Bulgea Gheorghe, cap.	35/B3
str. Brezeanu Iancu	58/B1	str. Bumbăcari	51/A3
str. Brezoi	56/B3	str. Bumbăști	23/A3
str. Brezoianu Ion	46/A2	str. Bunești	22/A3
intr. Brichetei	58/B2	str. Bunicuței	32/B1
str. Brizei	37/B2	str. Burada Theodor	46/A2
str. Brodina	24/B2	intr. Burcuș Ștefan, arh.	34/B2
str. Broșteanu Ernest, g-ral.	46/B1	str. Burcuș Ștefan, arh.	34/B2
intr. Broșteni	24/B2	str. Burdujeni	60/A1
Drum Brote Eugen	24/A1	Bd. Burebista	58/B1
str. Brumărescu Dumitru	81/A1	str. Burghilea, dr.	47/A2
str. Brutus M. I.	46/A3	aleea Buridava	37/B3
str. Bruxelles	35/A3	str. Burileanu Ștefan, g-ral	25/A3
str. Bucegi	33/B1	intr. Burlacu Ioan, cap	55/B3
aleea Buchetului	49/A3	str. Burlacu Ioan, cap	55/B3
str. Buciumașilor	69/A2	str. Burlă Vasile	44/B1
intr. Buciumat Ghe, sold.	25/A3	str. Burluși	51/A3
intr. Buciumeni	46/B1	str. Burniței	60/B3
str. Buclei	32/A1	str. Buruiană Lascăr	15/A3
str. Bucovăț	69/B3	str. Burzuc	67/B1
str. Bucovina	48/B3	str. Busolei	47/A1
aleea Bucseneși	44/A3	str. Busuioc Simion, erou	38/A1
str. Bucșoiu	68/A1	str. Busuiocului	56/B3
P-ța Bucur	58/A1	str. Bușteni	37/A3
str. Bucur	57/B1	str. Buteica Marius Emanoil	59/A2
intr. Bucureasa	67/B1	intr. Butiei	37/B3
Bd. Bucureștii Noi	22/B1, B2; 23/A2, A3; 33/A1, B1	str. Butimanu	68/A1
intr. București-Măgurele	66/B1	intr. Butiri Florin, erou	45/A1
Șos. București-Măgurele	55/B3; 66/B1, B2, B3	str. Butoianu Mihail, g-ral.	45/B3
Șos. București-Ploiești	14/A1, B1, B2, B3; 24/B1, B2, B3; 34/B1	str. Butuceni	33/A2
Șos. București-Târgoviște	12/B3	intr. Buturugeni	45/A3
aleea Budacu	49/A2	str. Buturugilor	67/B1
str. Budai-Deleanu Ion	57/B1	str. Buzău	67/A1
intr. Budeasa	48/B3	str. Buzdugan Constantin, poet	34/A2
str. Budieni	43/B3	str. Buzescu Aura	48/A2
str. Budila	47/B2	str. Buzescu Preda	68/B1
str. Budișteanu C-tin, g-ral.	46/A1	intr. Buzești	45/B1
str. Bustrului	35/B3	P-ța Buzești	45/B1
str. Buga	48/B3	str. Buzești	46/A1
aleea Buhuși	60/B1	str. Buziaș	12/B3
str. Buhuși	60/B1	str. Buzincă Comisul	37/A3
str. Buicliu Cristea, dr.	45/B2	str. Buzoianu Iani	34/A3
aleea Bujoreni	44/B3	str. Buzoieni	56/A3
str. Bujorul Alb	37/A2	str. Buzoiu Theodor, serg. maj.	35/B2
		intr. Caiacului	43/B1

DENUMIRE STRADA	ZONA / SUBZONA	DENUMIRE STRADA	ZONA / SUBZONA
C			
str. Caierului	35/B1	intr. Caranda Gheorghe, lt. av.	45/A3
str. Caimatei	46/B2	str. Caranda Gheorghe, lt. av.	56/A1
str. Caisului	69/A1	str. Caransebeș	33/B2
str. Calafat	36/A3	intr. Caravanei	43/A3
str. Calboreanu George	43/B3	str. Carcalechi Zaharia	56/B2
str. Calcarului	23/B2	str. Carei	49/A2
str. Calciu Marin	32/A2	str. Carelor	66/B2
str. Calderon Jean Louis	46/B2	str. Cariagdi Dumitru	48/A3
str. Calelor	43/B1	Drum Carierei	32/B1
intr. Calendarului	43/B1	intr. Carnavalului	33/A2
str. Califarului	54/B2	Bd. Carol I	46/B2; 47/A2
str. Calinici Mihail, serg.	67/B1	str. Caroteni	36/A2
intr. Calității	38/A1	str. Carpați	33/B1
aleea Calatis	54/B2	str. Carpen Ion, serg. maj.	56/A3
str. Callimachi	36/B3	str. Carpenului	33/A2
intr. Caloian Județu	59/A1	Intr Cartoianca	68/A1
str. Caloian Județu	58/B1	str. Cartojani	56/B3
str. Calomfirescu Radu	46/B3	str.. Cartojani Nicolae, prof.	36/A2
intr. Calotă Marin, sold.	47/B2	str. Carul Mare	66/A1
str. Calotești	47/A3	str. Carul Mic	66/A1
str. Calpan Gheorghe, cap.	25/B3	Drum Carului	42/B2
str. Cameliei	45/B1	str. Cascadei	67/B1
intr. Canalul Argeș	43/B1	str. Castanului	33/B2
intr. Canarului	47/A3	str. Castranova	43/A2
str. Canotajului	37/A2	str. Cașin	33/B2
P-ța Cantacuzino Gheorghe	46/B1	intr. Cașului	34/A3
str. Cantacuzino Ioan, prof. dr.	35/A2	Bd. Catargiu Lascăr	46/A1
Bd. Cantemir Dimitrie	57/B1	intr. Catedrei	25/A3
intr. Cantili Grigore, g-ral.	46/B1	str. Catrinței	37/B2
str. Cantonului	25/B2	str. Cavafii Vechi	46/B3
intr. Capelei	43/A3	intr. Cavalului	68/B3
aleea Capidava	37/B3	Drum Cavnice	12/B3
str. Capidava	69/A2	str. Cazacu Mihail, erou	37/B1
str. Capsa Nicolae, mr. av.	33/B1	str. Cazangiilor	50/A2
str. Capșa Ștefan, dr.	45/A3	intr. Cazzavillan Luigi	46/A2
str. Captariu Radu	35/B2	str. Cazzavillan Luigi	46/A2
str. Cara Anghel, serg. maj.	55/B1	intr. Căderea Bastiliei	46/A1
str. Caracal	66/B1	str. Căderea Bastiliei	46/B1
str. Caracaș Constantin, dr.	34/B3	str. Căiuți	23/B3
str. Carada Eugeniu	46/B3	str. Călan	51/A3
str. Carafoli Elie	34/A2	Calea Călărașilor	47/A3,B3; 48/A3
str. Caragea Ilie, cap.	59/B2	str. Călăreților	67/B1
str. Caragea Ioan Vodă	46/B1	str. Călătorului	37/A3
intr. Caragiale Ion Luca	46/B2	str. Căldari	46/B3
str. Caragiale Ion Luca	46/B2	str. Căldărușai	34/B3
str. Caragiale Mateiu	54/B3	str. Căliman	38/A1
str. Caragiani Elena	25/B3	intr. Călin Ion, erou	46/B1
str. Caragiu Toma	46/B2	str. Călin Ion, erou	46/B1
str. Caraiman	34/A2	str. Călinescu Armand	47/A2
str. Caramfil Nicolae	25/A3	str. Călinescu George	35/B2

DENUMIRE STRADA	ZONA / SUBZONA	DENUMIRE STRADA	ZONA / SUBZONA
C			
aleea Călinești	68/A3	aleea Câmpul cu Flori	54/B1
str. Călinului	48/A2	intr. Câmpul cu Maci	32/A1
str. Călmățui	27/B3	str. Câmpul cu Maci	22/A3
intr. Călțuna	57/A1	str. Câmpul cu Narcise	37/B2
str. Călțunaș	70/A2	str. Câmpul Mare	56/A2
intr. Călugăreanu Anda	34/B3	aleea Câmpul Moșilor	47/B1
str. Călugăreni	58/A2	str. Câmpul Pipera	15/B3
str. Călugăru Marin	68/B2	str. Câmpului	37/B2
str. Călușarilor	59/A2	str. Câmpulung	33/B3
intr. Călușei	47/B1	intr. Cândeia Ion, sold.	56/A3
str. Călușei	47/B1	str. Cândești	37/A3
str. Căminului	48/A1	intr. Cânea Nicolae	38/A1
str. Căpâlna	25/B3	str. Cânepei	37/B1
str. Căpitanu Constantin	34/A3	str. Cântarului	34/A3
str. Căpreni	37/B2	str. Cântării	56/A1
str. Căpriorilor	25/A2	str. Cârlova Vasile	58/A1
str. Cărăbușului	43/A3	aleea Cârstea Adrian, slt.	59/A2
str. Cărămidarii de Jos	58/A2	str. Ceahlăul	33/B3
intr. Cărămidăriei	32/A2	str. Ceaicovski P.I.	35/B2
str. Cărămidăriei	32/A2	str. Ceairului	60/B2
str. Cărăruia	58/A3	str. Ceasornicului	35/A1
str. Căraușilor	48/A1	intr. Ceauș Radu	47/A3
str. Cărbunarilor	25/A2	str. Ceauș Radu	47/A3
intr. Căruței	79/A1	str. Cedrilor	56/B1
str. Căruței	79/A1	str. Cegan Ioniță	56/A1
str. Cărvunarilor	44/B1	str. Cehov Anton	35/A2
intr. Căscioarelor	68/B3	P-ța Celibidache Sergiu	55/A1
str. Cătănoaia	51/A3	str. Cenad	56/B1
str. Cătinei	43/A2	str. Centurii	43/B3
intr. Cătlăbuga	43/A3	aleea Cenușăresei	47/B1
str. Cătrunești	70/A3	str. Ceptura	37/B3
aleea Căuzași	47/A3	str. Cerceilor	35/B1
str. Căuzași	47/A3	str. Cerceluș	48/A3
str. Căzănești	50/B3	str. Cercetătorilor	69/B1
str. Căineni	23/B2	str. Cerchez C. Mihail, g-ral.	57/B2
aleea Călnău	59/B2	str. Cerchez Grigore, arh.	35/A3
str. Călnic	43/B2	str. Cercului	47/A2
str. Călniște	57/A3	str. Ceremușului	33/B2
intr. Câmpeanu Alexandru, mr.	34/B3	str. Cerga Nicolae, cap.	48/A2
str. Câmpeanu Alexandru, mr.	34/B3	str. Cerișor	43/B2
str. Câmpeanu Ilie, lt.	56/A3	str. Cerna	36/A2
str. Cămpenești	68/A2	str. Cerna Panait, poet	58/A1
Drum Cămpeni	70/A3	str. Cernat Alexandru, g-ral.	45/B1
str. Cămpia Burnas	67/A1	str. Cernavodă	54/B2
str. Cămpia Libertății	48/A3,B3; 59/B1	intr. Cernădia	66/A1
str. Cămpia Mierlei	66/B1	str. Cernăuți	48/B2
str. Cămpina	66/A1	str. Cernești	24/A1
str. Cămpineanca	60/B2	str. Cernișoara	43/B2
str. Cămpineanu Ion	46/B2	str. Cetatea Ciceiului	32/A2
str. Cămpinița	24/A1	str. Cetatea de Baltă	43/B2

S.C. EURO EXPERT SRL

DENUMIRE STRADA	ZONA / SUBZONA	DENUMIRE STRADA	ZONA / SUBZONA
C			
str. Cetatea Histria	54/B1	str. Cicoarei	50/A2
str. Cetatea Neamțului	22/B3	str. Cihoschi Stanislav	46/B1
str. Cetatea Poenari	70/A3	str. Cimentului	37/B1
aleea Cetatea Veche	68/B2	str. Cimpoyerilor	69/A2
str. Cetatea Veche	68/B2	str. Cimpoiului	43/B2
aleea Cetățuia	44/A2	intr. Cincu	66/B1
str. Cetățuia	44/A2	aleea Cindrel	60/A1
str. Cetinei	58/A3	str. Ciobanu Mircea	57/B1
str. Cezărescu Economu	45/A2	str. Ciobănașului	47/B2
P-ța Charles de Gaulle	35/A2	str. Ciocănești	70/A2
intr. Chefalului	36/A1	str. Ciocârliei	49/A1
str. Cheia	67/B2	str. Ciochina	69/B1
str. Cheile Orzei	44/A2	str. Ciocodeică Ion, sold.	68/B1
Drum Cheile Turzii	70/A3,B2,B3	intr. Ciolpani	68/A3
str. Chemărhii	42/B2	aleea Cioplea	60/B1
str. Chendi Ilarie	47/B2	intr. Ciopleanu Ion	59/A2
str. Chezășiei	50/B2	P-ța Cioran Emil	45/B2
Drum Chiajna	31/A2	intr. Cioran Gabriel	45/A1
str. Chibzuinței	44/B1	str. Cioranu Mihail	56/B1
str. Chiciurei	58/B2	intr. Ciorăști	67/B2
intr. Chihlimbarului	67/B1	str. Ciorchinilor	37/A2
str. Chile	35/B3	Drum Ciorogârla	43/A2
str. Chilia Veche	54/B1	str. Ciortanului	48/B1
str. Chilioara	50/A2	str. Cipariu Timotei	34/A3
intr. Chimiei	50/A2	str. Circulației	55/B3
str. Chimirului	67/A1	aleea Circului	36/A3
str. Chindiei	57/A1	intr. Cireșoaia	23/B2
intr. Chintalului	37/B3	str. Cireșoaia	23/A3
str. Chiparosului	47/B3	str. Cireșului	47/B2
str. Chiperești	69/A2	intr. Cislă	66/A1
str. Chirilescu Mihail, serg.	57/A2	aleea Cislău	48/A1
str. Chiristigiilor	47/B1	str. Cislădiei	33/B2
str. Chiriță Ion, serg.	37/B1	intr. Cișmelei	43/B2
str. Chirițescu Radu	56/B3	str. Ciubăru Ioan, serg.	50/B3
intr. Chirnogi	66/B1	intr. Ciubărului	68/B3
str. Chișcani	34/A3	intr. Ciuboțica Cucului	56/B3
Bd. Chișinău	48/B2	str. Ciuboțica Cucului	67/B1
str. Chitarei	59/A1	intr. Ciucaș	68/B1
intr. Chitila Triaj	32/B1	str. Ciucă Mihai	45/A3
str. Chitila Triaj	32/B1	str. Ciucă Ștefan	37/A1
Șos. Chitilei	21/A1, B1, B2; 22/A2, A3, B3; 23/A3; 33/A1,B1	aleea Ciucea	60/B1
str. Chopin Frédéric	35/B2	str. Ciucea	60/B2
str. Ciacova	23/B3	intr. Ciucului	24/B2
str. Ciberneticii	27/A3	str. Ciugureanu Daniel	34/A2
str. Cibirului	56/B3	str. Ciuleandra	54/A3
str. Cicalov Valerihu	44/A3	str. Ciulnița	22/A2
aleea Ciceu	69/B3	aleea Ciungan Florin	59/A2
intr. Cicliștilor	33/A2	str. Ciurea	48/A2
intr. Ciclop	54/B2	intr. Ciurea Aurel	56/A1
		Șos. Ciurel	44/B1

DENUMIRE STRADA	ZONA / SUBZONA	DENUMIRE STRADA	ZONA / SUBZONA
C			
intr. Ciuruleasa	68/B3	intr. Cojești	45/B1
str. Ciurului	69/B3	str. Cojocaru Elena și Vasile	56/A2
intr. Ciutei	59/A2	intr. Colaborării	43/B2
str. Cladova	68/A1	str. Colecției	22/B3
str. Claudian Laurențiu, dr. mr.	48/A2	Șos Colentina	28/A3; 36/B2,B3; 37/A1,A2,B1; 38/A1; 47/B1
str. Claudiu	48/A3	intr. Colibași	68/A1
str. Clăbucet	33/B1	intr. Colierului	22/B3
str. Clăilor	58/B2	str. Colinei	67/B1
str. Clejani	56/A1	str. Colnicului	58/A3
str. Clemenceau Georges	46/B2	aleea Coloana Infinitului	54/A1
str. Clopotarii Vechi	46/A1	str. Coloniei	47/A1
str. Clopotiva	28/A3	str. Colorian Anton	68/B1
str. Clopotului	37/B2	intr. Coltii Brezei	49/A1
intr. Clopoștelor	48/B1	intr. Coltii Morarului	49/A1
str. Cloșani	48/A2	str. Colței	46/B3
str. Clucereasa Elena	34/A2	intr. Colțului	58/B2
intr. Clucereasa Maria	47/A3	P-ța Columb Cristofor	23/A3
str. Cluceru Sandu	49/B2	str. Columb Cristofor	46/B1
str. Cluceru Sonia	67/B2	str. Columbelor	47/A3
str. Cluceru Udricani	47/A3	str. Coman Ion	56/A2
str. Clucerului	34/B3	str. Comana	34/B3
str. Cluj	34/A3	str. Comarnic	37/A3
str. Clunet, dr.	45/B3	intr. Comănești	56/A1
str. Coacăzelor	37/B1	str. Comănița	47/A1
str. Coandă Constantin, g-ral.	46/A1	Pasaj Comedia	46/B2
str. Coandă Henri	46/A1	intr. Comișani	70/A3
Drum Coasta Cerbului	32/A3	str. Compasului	43/B3
Drum Coasta Grindului	32/A2	str. Competiției	48/A2
Drum Coasta Măgurii	32/A2	str. Complexului	59/A1
intr. Cobadin	56/A2	aleea Compozitorilor	55/A1
str. Cobadin	56/A2	str. Compozitorilor (1 Mai)	55/A1
str. Cobălcescu Grigore, prof.	46/A2	str. Comsești	67/B1
intr. Cobiliței	47/A1	str. Conachi Costache	48/A1
str. Cocărescu Octavian, cpt.	34/A3	str. Conacului	60/A2
aleea Cocea N. D.	67/B2,B3	P-ța Concordiei	57/B1
aleea Coconi	58/B2	str. Concordiei	57/B1
intr. Cocorilor	59/B2	intr. Concursului	60/A2
str. Coculescu Nicolae	25/B3	intr. Condeului	35/A1
str. Codălbiței	37/B1	str. Condorului	55/A2
aleea Codlea	48/B2	str. Condurache Ghe., serg.	70/A2
Drum Codrii Cosminului	14/B1	str. Conea Ion	66/A1
aleea Codrii Neamțului	60/A1	str. Confederației	50/A3
str. Codrii Neamțului	60/A1	str. Consecvenței	66/B1
Drum Codrii Vlăsiei	14/B1	str. Constantin Daniel	46/A1
intr. Codrului	67/B1	Bd. Constantin George	25/B2
str. Codrului	67/B1	str. Constantin Stere	33/B2
intr. Cofiței	35/A1	str. Constantin Vodă	68/A1
str. Cogâlnic	59/A1	str. Constantinescu Alexandru	34/B2
str. Coifului	37/A3	str. Constantinescu George	36/A1
str. Cojescu Iancu	68/B1		

DENUMIRE STRADA	ZONA / SUBZONA	DENUMIRE STRADA	ZONA / SUBZONA
C			
Bd. Constantinescu Gherasim	15/B3	str. Costa-Foru Gheorghe, prof.	47/B2
str. Constantinescu Mitriță, prof.	47/A3	str. Costea Gheorghe, serg.	47/B2
str. Constantinescu N., ing.	35/B2	str. Costescu Gheorghe, col.	57/A1
str. Constantinide Gh., g-ral	34/B3	str. Costescu Petre, cap.	70/A2
str. Constanța	37/A3	str. Costinescu Nicolae, ing.	35/A3
intr. Constelatiei	32/A2	aleea Costinești	56/A3
P-ța Constituției	46/A3	str. Costișa	54/A2
Bd. Constructorilor	33/A2,A3,B3; 44/B1	intr. Coșarului	59/A1
str. Consumului	54/B2	Bd. Coșbuc George	57/A1
str. Conta Vasile	46/B2	str. Coșoveni	56/A3
str. Contești	56/A1	str. Coștila	68/B2
Drum Cooperativei	54/B2	str. Coșuleni	67/B1
intr. Cooperativei	54/B3	str. Cotești	22/B2
str. Cooperației	54/B2	str. Cotiturii	45/B2
str. Copacului	43/A3	str. Cotmeana	37/B1
str. Copăceni	48/B3	str. Cotnari	12/B3
str. Copilului	34/A2	Șos. Cotroceni	45/A2
Bd. Coposu Corneliu	46/B3; 47/A3	str. Cotruș Aron	25/A3
P-ța Coposu Corneliu	47/A3	str. Cotul Siretului	32/A2
str. Coșșa Mică	33/A2	str. Covaci	46/B3
str. Corabia	37/A3	aleea Covasna	69/A2
str. Coralilor	23/B2	str. Covasna	69/A2
str. Coravu Ion, Mr	48/A2	aleea Cozia	48/B1
str. Corăbeasca	48/A2	str. Cozieni	57/A3
str. Corbeni	47/A2	str. Cozla	60/A1
str. Corbița	56/A2	intr. Crainicului	43/A3
str. Corcodușului	43/A3	str. Craioveanu Luca, col.	56/A2
str. Coriolan Caius Marcius	56/B1	intr. Craiovei	33/A2
str. Cornățel	23/B3	str. Craiovei	33/A2
str. Cornea Ion	57/A3	aleea Craiovița	56/A1
str. Cornelia	57/B1	str. Crapului	48/B1
str. Cornescu	35/B3	str. Crasna	67/A1
str. Cornești	68/B3	str. Crăciun	46/B1
str. Cornetului	57/B3	intr. Crăciun Mihai	23/B2
str. Cornișei	27/B3	aleea Crăești	54/A1
str. Cornișor	37/B1	str. Crăișorului	56/A2
str. Cornu Caprei	58/B1	Drum Crăițelor	65/B1
str. Cornu Luncii	59/B3	Calea Crângași	33/A3,B3; 34/A3
str. Cornului	33/A2	str. Crângul cu Arțari	34/A2
str. Corod	66/A1	str. Crângului	35/A2
intr. Cortinei	58/B1	str. Creangă Ion	56/B1
intr. Corvin Matei	22/B3	str. Creața	56/A2
str. Corvin Matei	22/B3	str. Credinței	60/A2
str. Corvinilor	45/A2	intr. Cremenei	67/B2
intr. Cosașului	69/A2	str. Cremenei	67/B2
intr. Cositelor	59/A1	str. Cremenița	37/A2
str. Cosmești	33/B2	str. Crenguței	43/B2
intr. Cosmina	54/B3	str. Crestei	51/A3
str. Cosminului	47/A1	intr. Cretei	25/A3
intr. Costa-Foru Gheorghe, prof.	47/B2	str. Crețescu Ion	56/A1

DENUMIRE STRADA	ZONA / SUBZONA	DENUMIRE STRADA	ZONA / SUBZONA
C			
Drum Crețeștilor	70/A3	str. Cunești	51/A3
str. Crețu Nicolae Florin, cpt.	22/A3	str. Cunțan Maria	56/A1
str. Crețu Petre, av.	34/B2	str. Cununița	67/B1
str. Crețulescu Nicolae	46/A2	str. Cupidon	66/B1
aleea Crevedia	69/A2	str. Cupolei	43/B3
aleea Cricovul Dulce	69/A1	str. Cuprului	49/A1
aleea Cricovul Sărat	69/A1	intr. Cupsani	32/A1
str. Cricovului	22/B2	str. Curtea de Argeș	66/B2
str. Crinul de Gradină	60/B1	str. Curtișoara	12/B3
str. Crinul de Pădure	55/A1	str. Cutezătorilor	48/A3
str. Crinului	23/A3	str. Cutieru I. Alexandru	44/A3
str. Cristescu Constantin, g-ral.	46/A2	str. Cuțitul de Argint	57/A2
str. Cristescu Dima, slt.	48/A1	str. Cuțui Gheorghe	56/A1
str. Cristescu Vasile, ing.	48/A3	Bd. Cuza Alexandru Ioan	45/B1
str. Cristian Radu, dr.	46/B2	str. Cuza Elena	57/B1
str. Cristianul Mare	32/B1	str. Cuza Vodă	57/B1
str. Crișan Ștefan, serg.	44/B1	P-ța Dabija C. Nicolae	47/A2
str. Crișana	46/A2	Bd. Dacia	46/A1,B1; 47/A1
intr. Crișul Alb	68/B1	intr. Dacilor	46/B1
str. Crișul Negru	37/A3	str. Dadu	50/B3
str. Crișul Repede	43/B1	intr. Daia	68/A2
str. Crișului	57/B1	intr. Daimaca Victor	23/B3
str. Crivățului	59/A2	str. Daimaca Victor	23/B3
str. Crivești	24/B2	intr. Daliei	67/B2
str. Crizantemelor	55/B3	str. Dan Mihail, pictor	56/B2
str. Croitoru Vasile, sold.	56/A3	aleea Danaide	54/A1
str. Croitoru Z. Eftimie, cap.	43/A2	str. Danielopol Gheorghe	46/B3
str. Cromului	50/A3	str. Danielopolu Daniel	25/A3
str. Cronicarilor	35/B3	str. Dante Aligheri	35/A1
str. Crușovăț	32/B1	str. Dantelei	54/B2
intr. Cucuruzului	32/A2	str. Danubiu	59/A2
str. Cucuteni	56/A3	str. Darabani	50/B2
str. Cucuzel Ioan	57/B1	str. Daracului	69/A1
str. Cugir	50/B3	str. Darclée Hariclea	45/B1
str. Cuibaru Ion, serg.	60/B1	str. Dardiac D., serg.	48/A2
str. Cuișoarei	37/B2	str. Darian D., Comandor	35/B2
str. Cuiului	27/A3	intr. Dascălu Nicolae, serg.	46/A1
aleea Culcer Ioan, g-ral.	56/A1	str. Dascălului	38/A1
str. Culcer Ioan, g-ral.	56/A1	str. Datinilor	68/A3
str. Culea Nicolae, serg.	48/B1	intr. David Alexandru	25/B2
str. Culesului	50/B3	str. David Emmanuel	46/B1
str. Culmea Făgărașului	36/B2	str. David Ilie, serg.	68/B1
str. Culmea Veche	47/A3	str. Davidești	56/A3
str. Cultul Patriei	59/A1	str. Davila Ana	45/A3
str. Culturii	54/B3	str. Davila Carol, dr.	45/B3
aleea Cumidava	37/B3	str. Dăeni	23/B3
aleea Cumințenia Pământului	53/B1	str. Dăicăreanu	57/A3
str. Cumpănici Petre, prof.	58/B1	str. Dăișoara	57/A1
intr. Cumpenei	27/B3	str. Dălcăuți	70/A3
str. Cumpenei	27/B3	str. Dănescu Constantin	44/B1

S.C. EURO EXPERT SRL

DENUMIRE STRADA	ZONA / SUBZONA	DENUMIRE STRADA	ZONA / SUBZONA
D			
str. Dăniliești	38/A1	str. Delea Nouă	47/B3
str. Dărăști	68/A1	str. Delea Veche	47/B3
str. Dărmănești	23/B1	str. Deleanu Drăgușin	37/A3
str. Dărniceii	55/B3	str. Deleni	36/B3
str. Dâmbovicioara	36/A2	str. Delfinului	49/A1
intr. Dâmboviței	43/B1	str. Delinești	54/B1
str. Dâmboviței	44/A1	str. Deliorman	37/A3
str. Dâmbului	58/A3	str. Deliu Constantin, serg.	56/B3
str. Dârste	57/A3	str. Delta Dunării	22/B3
Drum Dârvari	54/A3	str. Deltei	50/A3
str. Dârza	22/B2	str. Delureni	56/A2
Drum Dealu Aluniș	69/A3	str. Demarat Zossima, Prof	47/A3
Drum Dealu Armanului	79/B1	intr. Demetrescu Traian	58/A1
Drum Dealu Babii	69/A3	str. Demetriade Aristide	46/A2
Drum Dealu Bisericii	80/B1	str. Demetriade Gh, cpt .av.	35/A3
Drum Dealu Bradului	80/B2	str. Demnității	32/B1
Drum Dealu Caselor	80/B2	str. Democrației	69/B2
Drum Dealu Corbului	80/A1	str. Demosthen Atanase, g-ral M.	45/A3
Drum Dealu Crișului	80/B2	str. Denta	44/B1
Drum Dealu Crucii	80/B2	str. Depărățeanu Alexandru	45/B1
Drum Dealu Ferului	80/A3	intr. Depoului	36/A3
Drum Dealu Floreni	81/B2	str. Depozitului	50/A3
Drum Dealu Frumos	80/A2	str. Desești	69/B3
Drum Dealu Geoagiului	80/B1	str. Despot Vodă	47/A1
Drum Dealu Istria	81/B3	intr. Detașamentului	59/A2
Drum Dealu Viei	80/B3	intr. Detectorului	47/B2
Drum Dealul Bistrei	70/A3	str. Deva	36/B3
str. Dealul Cotmeana	66/A1	str. Dezrobirii	43/B2
Drum Dealul Ducului	80/A1	str. Diaconu Coresi	23/A2
Drum Dealul Leului	80/A1	intr. Diacului	47/A1
str. Dealul Mare	70/A3	intr. Diademei	68/A3
aleea Dealul Măcinului	54/A1	str. Dianeii	46/B2
aleea Dealul Mitropoliei	46/B3	str. Didițel	57/B1
str. Dealul Negru	12/B3	intr. Difuzorului	45/B2
Drum Dealul Pădurii	79/B1	str. Digului	69/A2
str. Dealul Poeni	59/A2	aleea Diham	48/B2
Drum Dealul Scheiului	81/B3	str. Dihorului	54/B2
str. Dealul Țugulea	44/A2	str. Diligenței	48/A3
str. Dealului	44/A2	str. Dima Dumitru, sold.	34/A2
intr. Debarcaderului	36/A3	str. Dimieni	68/A1
Bd. Decebal	47/B3; 48/A3	str. Dimineții	47/A2
str. Deceneu	57/B1	str. Dimitrescu Ștefan, pictor	57/B3
intr. Deciu	69/A2	intr. Dinamicii	59/A1
str. Declamării	37/B1	str. Dincă Ștefan	56/B1
aleea Deda	47/B1	aleea Dinogeția	37/B3
str. Dedulești	43/A2	str. Dinu Paraschiv, cap.	69/A1
intr. Degetarului	48/B1	str. Dinu Vintilă	35/B3
intr. Degețelului	68/A1	str. Diocheți	33/B3
str. Dej	33/B2	str. Dirijorului	12/B3
str. Delavrancea Barbu	34/B3	str. Disciplinei	55/B3

D

S.C. EURO EXPERT SRL

DENUMIRE STRADA	ZONA / SUBZONA	DENUMIRE STRADA	ZONA / SUBZONA
D			
str. Discului	59/A3	str. Doniței	53/B2
str. Dissescu Constantin	45/B1	str. Donizetti Gaetano	35/B3
str. Doamna Chiajna	58/A2	str. Dor Mărunt	59/A3
intr. Doamna Despina	45/A1	str. Dorin Pavel	36/A3
str. Doamna Elena	22/A3	str. Dornească	56/A1
str. Doamna Ghica	37/A3	str. Dornei	33/B2
str. Doamna Oltea	35/B3	str. Dornișoara	68/A1
str. Doamna Stanca	22/B2	Calea Dorobanților	35/A2,A3,B3; 46/B1
str. Doamnei	46/B3	P-ța Dorobanților	35/A3
intr. Dobre Ioan, sold.	25/B3	str. Dorobanțu Vasile, serg.	34/B2
str. Dobreni	43/B2	aleea Dorohoi	69/A3
str. Dobrescu Demetru I.	46/B2	str. Dorohoi	69/A3
str. Dobrescu Matache	58/B1	str. Dorului	56/A2
str. Dobrici	37/A2	str. Drag Marin, serg. maj.	67/B1
str. Dobrin Nicolae	45/A3	str. Dragalina Ion	45/B3
aleea Dobrina	48/B1	str. Dragomirești	67/B2
Șos. Dobroești	49/A1	intr. Dragomirna	24/B2
str. Dobrogeanu Gherea C,tin	24/B2	str. Dragoslavele	45/B1
str. Dobrogei	45/B2	str. Dragoș Vodă	47/A1
str. Dobrota	35/B3	str. Dragova	66/A1
str. Dobroteasa	58/A1	str. Dragu Teodor	57/A3
str. Dobrun	56/A3	str. Drajna	44/B2
str. Docentilor	34/B2	Drum Drăcea Marin	24/A1
intr. Docherilor	47/A1	str. Drăgan C-tin, sold.	50/A3
str. Docolina	56/A2	str. Drăgan Dumitru, sold.	59/A2
str. Documentului	33/A2	str. Drăgan Nicolae	68/A3
str. Docuri	56/B3	str. Drăgănești	70/A3
str. Doda Traian, g-ral	47/A1	str. Drăgășani	66/B1
str. Dogarilor	47/A1	str. Drăghiceanu Virgil	35/A3
str. Dogaru Anghel	67/B1	str. Drăghiescu Dimitrie, dr.	45/A3
str. Doicești	48/A3	intr. Drăgușa	57/B1
intr. Doina	57/A2	str. Drăguț Gheorghe	68/A3
str. Doina	56/B2	str. Dregătorului	60/B1
str. Doja Gheorghe	50/B3	str. Drenajului	43/A1
str. Dolhasca	69/A1	aleea Dreptății	44/A2
str. Doliei	58/B2	str. Dreptății	43/B2
aleea Dolina	68/B2	str. Dretea	56/A3
Int. Dolina	68/B2	intr. Dridu	24/A3
str. Doljesti	68/A1	str. Dridu	23/B3
str. Dolomitului	22/B3	str. Dristescu Marian	37/B3
intr. Domnești	47/A2	str. Dristorului	59/A1
aleea Domnișoara Pogany	54/A1	str. Dropiei	37/B1
str. Domnița Anastasia	46/A3	str. Drossu Nicolae, cpt. av.	34/B2
str. Domnița Ancuța	45/A1	str. Drumeagului	58/B2
str. Domnița Florica	57/B1	str. Drumețului	59/A2
str. Domnița Ruxandra	47/A1	Drum Drumul între Vii	59/A2
str. Dona Nicolae, g-ral	46/A2	intr. Drumul la Roșu	32/B2
aleea Donea Diana Alexandra	69/A1	str. Drumul la Roșu	32/B2
str. Donici Alexandru	47/A2	intr. Drumul Mic între Vii	67/B2
str. Donici Gheorghe, serg.	56/B2	str. Drumul Mic între Vii	67/B2

D

DENUMIRE STRADA	ZONA / SUBZONA	DENUMIRE STRADA	ZONA / SUBZONA
D			
intr. Drumul Taberei	44/B3	str. Elegiei	66/B1
Bd. Duca Gheorghe, ing.	45/B1	str. Elena	36/B3
Splai Dudescu	59/B3	str. Elevatorului	36/B2
str. Dudescu Radu	67/B2	Bd. Eliade Mircea	35/A1,A2,B2
Calea Dudești	58/B1	str. Elias Jaques	46/B3
Șos. Dudești,Pantelimon	50/A2	str. Eliberării	25/B2
str. Dudului	32/B2	str. Elie Radu, ing.	46/A3
str. Duetului	23/A2	str. Elinescu Niță	58/B2
str. Duișiei	22/B2	str. Elizeu	45/A1
str. Dumbrava Nouă	56/A2	str. Elocinței	23/B2
str. Dumbrava Roșie	46/B1	str. Emancipării	37/A1
str. Dumbrăveni	68/B1	intr. Eminescu Mihai	46/B1
str. Dumbrăvești	70/A3	str. Eminescu Mihai	46/B1; 47/A1
aleea Dumbrăvița	44/A3	str. Emisferei	37/B2
str. Duminicii	68/B1	str. Enache Ion, sold.	70/A2
str. Dumitrana	36/B3	str. Enache Sandu	37/B1
str. Dumitrescu Ilie, serg.	67/B2	str. Enache Spirache	67/B2
intr. Dumitrescu Procopie	47/A2	Bd. Energeticienilor	59/A2
str. Dumitrescu Tănase, brig.	37/A2	str. Energiei	47/A2
str. Dumitrescu Valer, cpt.	38/A1	str. Enescu Athanasie	34/A2
str. Dumitrescu Vasile	56/B2	P-ța Enescu George	46/B2
str. Dumitru Dumitru, frt.	70/A3	str. Enescu George	46/A2
str. Dumitru Petre, sold.	61/B1	str. Entuziasmului	31/B1
str. Dumitru Z. Nicolae, sold.	59/A3	str. Epigonilor	56/A3
str. Dunăcești	12/A3	intr. Epigramei	66/B1
str. Dunărea Albastră	47/A3	str. Episcop Vulcan	23/A2
str. Dunării	69/a2	str. Episcopiei	46/B2
str. Dunăvăț	56/B2	str. Episcopul Ambrozie	46/A2
str. Dunei	22/B3	str. Episcopul Chesarie	57/A1
str. Durău	23/A2	str. Episcopul Damaschin	48/A3
str. Durbac Dumitru, col.	22/A3	str. Episcopul Ilarion	47/B3
intr. Dușului	32/A1	intr. Episcopul Radu	47/A1
str. Duță Gheorghe	68/A1	str. Episcopul Radu	47/A1
str. Duzilor	47/B2	str. Episcopul Timuș	35/B3
str. Ebonitei	25/A2	intr. Epistolei	25/A2
intr. Echerului	66/A1	intr. Epocii	35/A1
str. Echinocțiului	57/A3	aleea Eprubetei	59/B2
str. Echipajului	22/B1	str. Epurești	23/B3
str. Eclipsei	55/B3	str. Eraclie Arion, g-ral	14/A1
str. Ecluzei	22/B3	str. Eretelui	50/B3
str. Economiei	50/B2	str. Erie Eroul	67/B2
str. Ecuatorului	57/A3	str. Eroii Neamului	69/A1
str. Educației	47/A1	Bd. Eroii Sanitari	45/B3
Pasaj Eforie	46/B3	Bd. Eroilor	45/B3
str. Eforie	46/B3	P-ța Eroilor	45/A3
str. Eftimiu Mache	56/B3	str. Eroina de la Jiu	56/A1
intr. Eftimiu Victor	46/A2	str. Esarcu Constantin	46/B2
str. Elanului	23/B3	str. Esarfei	58/B2
str. Elbrus	51/A3	str. Escalei	37/B1
Șos. Electronicii	48/A1	str. Estacadei	43/B2

S.C. EURO EXPERT SRL

DENUMIRE STRADA	ZONA / SUBZONA	DENUMIRE STRADA	ZONA / SUBZONA
E			
intr. Eternității	67/B2	str. Feldioara	23/B3
str. Eternității	68/A3	str. Feleacu	25/B3
str. Eterului	59/A3	intr. Felix Iacob, dr.	45/B1
str. Eucaliptului	43/A2	str. Felix Iacob, dr.	34/B3
str. Eustațiu Mihail, g-ral	56/B2	str. Ferăstrău	37/A2
str. Everest	50/B3	Bd. Ferdinand I	47/A2,B1,B2; 48/A1
str. Evidențiaților	68/B1	Calea Ferentari	56/B2,B3; 57/A3
intr. Evocării	66/A1	Prel. Ferentari	67/B1,B2; 68/A1
str. Existenței	37/B1	intr. Ferentari "A"	56/B3
Bd.. Expoziției	34/A1	intr. Ferentari "B"	56/B3
str. Ezăreni	46/A2	intr. Ferentari "C"	56/B3
str. Fabrica de Căramidă	23/A2	str. Ferestrei	36/B1
str. Fabrica de Chibrituri	57/A2	str. Feric Ionel	34/A1
Șos. Fabrica de Glucoza	36/A1	str. Feroviarilor	34/A2
str. Fabrica de Gheață	37/A2	aleea Fetești	60/B2
str. Fabricii	44/A2	str. Fetești	60/B2
intr. Fabulei	68/B3	str. Fețițelor	47/A3
intr. Fabulistului	46/B1	str. Fibrei	36/A3
str. Fagului	33/A2	Bd. Ficusului	25/A2
intr. Fanfarei	37/B2	intr. Fieni	69/A1
str. Fanionului	22/B3	str. Fierari	46/B1
str. Farago Elena	44/B1	str. Fildeșului	48/A3
str. Farului	68/B1	str. Fildherman Wilhelm	47/A3
str. Făclie Alexandru, erou	22/A3	str. Filiași	55/B3
str. Făcliei	68/B1	str. Filibiliu Ion, prof.	47/A3
str. Făgădău	43/B2	str. Filimon Nicolae	44/B1
str. Făgăraș	45/B2	intr. Filioara	46/B1
str. Făgărășanu	37/A2	Calea Filip Nicolae	15/A3
str. Făgetului	68/B1	str. Filipescu Nicolae	46/B2
intr. Făgețelu	79/B1	str. Filitti C. Ion	46/B3
str. Făinari	47/A1	intr. Filmului	42/A2
intr. Fălciei	37/B3	str. Finlanda	35/A3
str. Fălticeni	37/B1	str. Finta	33/B3
intr. Fărcășanca	68/A1	str. Fiordului	32/B1
str. Fărcășanca	68/A1	str. Firidei	59/B2
str. Făt-Frumos	56/A2	str. Firuța	67/B2
aleea Făurei	23/B3	aleea Fizicienilor	59/B2
str. Făurei	23/B3	str. Fizicienilor	59/B2
intr. Făurești	47/A1	str. Flamurei	68/A1
Drum Fântana Albă	31/A2	str. Flautului	67/B2
Drum Fântana Babii	32/A2	str. Floare Albastră	51/A3
Drum Fântana Domnească	32/A2	Drum Floare de Colț	66/B2
Drum Fântana Mare	31/B2	intr. Floare de Galbenă	53/B2
Drum Fântana Oilor	32/A2	str. Floare de Vârf	55/B3
Drum Fântana Zănelor	31/A2	str. Floare Roșie	43/A2
str. Fântanica	48/B1	str. Floarea de Gheață	54/A2
aleea Fântana lui Narcis	54/A1	str. Floarea Soarelui	58/A3
str. Fânului	43/A3	intr. Flondor Tudor	43/B2
str. Fecioarei	46/B1	str. Florarilor	56/A3
intr. Fedeleșului	54/B2	str. Florea Gheorghe, sold.	68/A1

F

DENUMIRE STRADA	ZONA / SUBZONA	DENUMIRE STRADA	ZONA / SUBZONA
F			
Calea Floreasca	35/B1,B2,B3	str. Frunte Lată	45/A3
str. Florescu Aurel	56/B3	intr. Frunzei	48/A2
str. Florescu Dumitru	33/B2	str. Frunzei	47/B2
str. Florescu Ion, g-ral	46/B3	str. Frunzişului	68/B1
str. Florescu Nicolae, serg.	70/A3	str. Fuică Vasile, lt. av.	34/A2
str. Floretei	67/A1	aleea Fuiorului	59/B2
str. Florica	56/B3	str. Fulga Adrian	45/A1
str. Florilor	33/B2	str. Fulgereşti	66/B1
str. Floruţă Ion	37/A1	intr. Fulgerului	24/B2
str. Flotei	43/A2	intr. Fulgilor	56/B1
str. Fluierului	47/B2	intr. Fumăriţei	58/B2
str. Fluturilor	56/B3	str. Fumureni	32/A2
str. Fluviului	45/A1	intr. Fundeni	49/A1
str. Fochiştilor	57/A3	Şos. Fundeni	37/A2,B2; 38/A3; 49/A1,A2
str. Focşani	56/A2	Drum Funigeilor	53/B3
str. Foişoreanu Mihail	58/A1	str. Furculeşti	56/A3
P-ţa Foişorul de Foc	47/A2	str. Furnalului	54/A3
aleea Foişorului	58/B1	intr. Furtună Ştefan	45/B2
str. Foişorului	58/B1	str. Furtunei	43/A3
str. Folclorului	36/B1	Bd. Furtunescu Alexandru	15/B3
str. Folescu George	48/A2	str. Gabrielescu Grigore	48/A2
str. Fortunei	22/B3	str. Gabroveni	46/B3
intr. Fosforului	24/B2	str. Gafencu Grigore	25/A3
str. Foşnetului	43/B2	str. Gafton Lazăr, serg.	57/A2
str. Fotino Dionisie	35/B3	str. Gala Galaction	34/B3
intr. Fragilor	67/B1	intr. Galaţi	47/A1
str. Fragmentului	67/B2	str. Galea Nicolae	57/A3
Pas. Francez	46/B3	str. Galenei	47/B2
str. Franceză	46/B3	Pasaj Galeriile Blanduziei	46/B3
str. Franklin Benjamin	46/B2	str. Galeş	37/B1
str. Franzelarilor	47/A2	str. Galileia	33/B1
intr. Frasinului	33/A2	str. Galiţa	27/A3
str. Frasinului	33/A2	str. Gall Iuliu	57/A3
str. Fraţii Buzeşti	55/B2	str. Galvani Luigi	36/A2
str. Fraţii Făgărăşanu	68/B1	str. Gandhi Mahatma	34/B2
str. Fraţii Golescu	22/A3	str. Ganovici Dumitru, lt.	47/B3
str. Fraţilor	33/B3	P-ţa Gara Băneasa (Muzeul dr. Minovici)	24/B3
str. Frănceşti	67/B1	P-ţa Gara de Nord	45/B1
str. Frăsinetului	61/B1	str. Gara de Nord	45/B1
str. Frânarului	68/A3	str. Gara Dealul Spirii	56/B1
str. Frâului	48/B1	P-ţa Gara Filaret	57/A1
str. Freamatului	56/B3	str. Gara Herăstrău	35/B1
str. Frezorilor	25/A2	str. Gardeniei	66/A1
str. Frigului	57/B2	str. Garibaldi Giuseppe	35/B2
str. Fructelor	27/A3	intr. Garoafei	67/A1
intr. Frumoasă	46/A1	str. Garoafei	56/A3
str. Frumoasă	46/A1	str. Garofeanu Ion, lt. av.	56/A1
str. Frumuşani	69/B2	str. Garofiţei	23/B2
intr. Frumuşiţa	37/A2	str. Gaşpar Dumitru	56/A3
str. Frunţaşului	34/A2		

DENUMIRE STRADA	ZONA / SUBZONA	DENUMIRE STRADA	ZONA / SUBZONA
G			
str. Gaterului	27/A3	str. Gheorghieni	56/B1
str. Gazelei	57/A1	str. Gheorghiev Vasile, serg.	59/A2
intr. Gazonului	67/B1	str. Gheorghiu Filofteia	57/A3
intr. Gădiuți	45/B1	str. Gheorghiu Pericle	57/A3
intr. Găești	66/B2	Șos. Gherase	37/A3
str. Găești	66/B2	intr. Ghercu Constantin	45/A1
str. Găgești	66/B1	str. Ghercu Constantin	45/A1
str. Găiceana	67/B1	str. Gherghifului	67/B1
str. Găină Niculae, lt. av.	45/A3	str. Gherghel Paraschiva	34/A2
str. Gălăuțaș	67/B2	str. Gherghel Vasile	34/A2
intr. Gălbenelelor	79/A1	str. Gherghina	57/A3
str. Găliceni	22/B2	intr. Gherghiței	37/A1
intr. Gănescu Grigore, prof.	47/B3	str. Gherghiței	37/A1
Drum Gării	32/A1	str. Ghețarilor	35/A1
Șos. Gării Cățelu	50/A2;B2;B3; 51/A3	str. Gheție Vasile	15/A3
Bd. Gării Obor	48/A1	intr. Ghețu Anghel, sold.	61/B1
str. Gătaia	27/A3	str. Ghețu Anghel, sold.	61/B1
intr. Găvana	24/A2	aleea Ghibu Onisifor	60/B1
Drum Găzarului	68/A2;B2; 69/A2	str. Ghica Ion	46/B3
str. Gădescu Petre, dr.	56/A2	Bd. Ghica Tei	36/A3
str. Gârbea Ion, cpt.	45/A3	str. Ghiculeasa Maria	36/A3
str. Gârbov	37/A3	intr. Ghidigeni	54/B2
str. Gârleanu Emil	58/A1	str. Ghidigeni	54/A3
str. Gârlei	24/B2	str. Ghimbav	36/B2
str. Gârleni	55/B1	intr. Ghimeș	55/B3
str. Gârniței	69/B2	str. Ghimpați	68/A1
str. Geamandurii	28/A3	Drum Ghindari	54/A3
str. Geicu Ion	37/A1	str. Ghindei	58/A3
str. Gemănata	67/A1	str. Ghiocci	47/A1
P-ța Gemeni	47/A1	intr. Ghiocciilor	43/B2
str. Gemeni	32/B1	str. Ghiocului	55/B3
intr. Geneva	46/A1	str. Ghiozdanului	25/A3
Bd. Geniului	45/A3	aleea Ghirlandei	43/A2
str. Geoagiu	44/B1	str. Ghirlandei	43/A2
str. Geogescu–Dridu C-tin	48/A2	str. Ghiulamila Ion, dr.	45/B3
str. Georgescu George	57/A1	Drum Gilăului	69/A3
str. Georgescu Mihail, prof. dr.	47/A3	intr. Gilăului	69/B3
str. Georgian Constantin	48/A1	str. Gilortului	57/B3
str. Geților	70/A3	str. Gimalău	36/B1
str. Gheață Constantin	37/B1	intr. Girardi Nicolae	25/B2
str. Ghemului	69/A2	str. Giugaru Alexandru	48/A2
aleea Ghencea	54/B2	str. Giuleșteanu Nicolae	32/B1
Bd. Ghencea	55/A1;B1;B2; 56/A1	Calea Giulești	31/B1;B2; 32/A2;B2; 33/A2;B2;B3; 34/A3; 45/A1
Prel. Ghencea	52/B3; 53/A2;A3;B2; 54/A2;B2; 55/A2	intr. Giulești	32/B1
str. Gheorghe Ion, cap.	69/B2	intr. Giulești Sărindar	32/A2
str. Gheorghe Județu	58/B1	str. Giulini B, ing.	45/A2
str. Gheorghe Ștefan	23/B1	str. Giurescu Dimitrie, mr.	46/B1
str. Gheorghevici, cpt. av.	36/A2	aleea Giurgeni	60/B2
str. Gheorghiede Teodosiu, dr.	67/B2	intr. Giurgiului	68/A2

DENUMIRE STRADA	ZONA / SUBZONA	DENUMIRE STRADA	ZONA / SUBZONA
G			
Șos. Giurgului	57/B3; 68/A1; A2; A3; B1; 79/A1	str. Grădina cu Cai	46/A3
str. Giuvala	57/A3	str. Grădinarilor	58/B2
str. Gladiolelor	57/A1	str. Grădinii	67/B1
str. Glastrei	24/B2	intr. Grădiniței	67/B1
intr. Glasului	49/A1	str. Grădiștea	68/B2
Drum Glavacioc	66/B2	str. Grădiștea Floreștilor	35/B2
str. Glăvănești	37/A1	str. Grăuntelui	22/B3
str. Glicinelor	56/A3	intr. Grânarului	48/B2
intr. Glii	25/A3	str. Grâului	58/A3
str. Glinka Mihail Ivanovici	35/B2	str. Greaca	57/A3
str. Glodeni	36/A2	str. Greceanu Paul	46/B1
Bd. Gloriei	23/A3,B3	str. Greceanu Radu	34/A3
intr. Glucozei	36/A2	str. Greceanu Ștefan	46/B1
str. Gociu Tudor	68/A3	str. Grecescu Dimitrie, prof. dr.	45/B3
str. Godeanu Constantin, slt.	22/B2	str. Greierului	59/A1
intr. Godeni	33/A2	str. Grigore Ion	59/B2
str. Godeni	33/A2	str. Grigore Marin, cap.	70/A2,A3
Bd. Goga Octavian	58/A1	str. Grigore Nicolae, av.	35/A2
str. Gogol Nikolai	35/A1	str. Grigore Vasiliu Birlic	48/A2
str. Golcea Vasile	43/A3	str. Grigore Vodă	68/B2
aleea Goldiș Vasile	49/A3	str. Grigoreanu Petre, cap.	56/A3
Bd. Golescu Dinicu	45/B1	str. Grigorescu Eremia, g-ral	46/B1
str. Golescu Iordache	34/A3	Bd. Grigorescu Nicolae	48/B2,B3; 49/A3; 60/A1,A2,A3
str. Golescu Nicolae	46/B2	str. Grindeiului	50/A3
str. Golescu Zinca	45/A1	str. Grindu	66/B2
intr. Golfului	43/B2	intr. Grindu Mare	47/B2
str. Gologanului	50/B3	str. Grintieșului	43/B2
str. Golovița	22/B2	str. Gripecu Ilie	57/A3
str. Gorani	67/A1	Calea Griviței	33/B1,B2; 34/A2,A3; 45/A1,B1; 46/A1
str. Gorgan Spătaru	37/B1	str. Grohotișului	22/B2
str. Gorgona Dimitrie	67/B1	str. Grota Lacurilor	50/B3
P-ța Gorjului	43/B2	str. Grozavescu Traian	48/A2
str. Gorjului	56/A3	str. Grozavu Vasile, slt.	56/B3
str. Gorki Maxim	35/A2	intr. Grozăvești	45/A2
intr. Gorneni	68/A1	Șos. Grozăvești	45/A2
aleea Gornești	68/B3	str. Grozdea Dimitrie	48/B1
str. Gorovei Artur	67/B2	str. Grozovici Calistrat, dr.	36/A3
str. Gorunului	22/B3	str. Gruia	56/B3
str. Gospodăriei	60/A2	str. Gruicul Argeșului	48/B3
str. Gospodinilor	69/A1	intr. Guliver	33/A2
str. Govodarva	43/A2	Drum Gura Arieșului	61/B2
str. Govora	69/B2	Drum Gura Bădicului	61/B1
intr. Graiului	69/A2	Drum Gura Caliței	61/A1
str. Gramont	57/A1	Drum Gura Călmățui	62/A2
str. Grandea H. Grigore	33/A2	str. Gura Călnăului	58/B2
str. Granitului	33/A2	Drum Gura Crivățului	61/A2
str. Grapei	56/B3	Drum Gura Făgetului	61/A1
str. Grațioasă	24/B2	Drum Gura Gârliței	61/B2
intr. Graurului	59/A1	str. Gura Ialomiței	60/B2

DENUMIRE STRADA	ZONA / SUBZONA	DENUMIRE STRADA	ZONA / SUBZONA
G			
str. Gura Lotrului	54/B2	str. Heleşteului	35/A2
str. Gura Padinei	66/B2	intr. Heliade între Vii	37/A3
Drum Gura Putnei	61/A1	str. Heliade între Vii	37/A3
Drum Gura Racului	61/B2	str. Heliade-Rădulescu Ion	47/B1
Drum Gura Sărății	61/B2	str. Heliului	25/B2
Drum Gura Siriului	61/A2	str. Henția Sava, pictor	34/B3
Drum Gura Solcii	61/B2	str. Hepiteș Ștefan, ing.	57/A2
str. Gura Vadului	60/B3	str. Herăstrău	35/A2
str. Gura Văii	59/A2	str. Herculane	66/B2
Drum Gura Vlădesei	61/B2	str. Hercule	66/B1
str. Gurahonț	43/B3	str. Herescu Petre, dr.	45/B3
str. Gureni	37/B1	intr. Herești	66/B1
str. Guriță Ilie, frt.	56/B3	str. Herman Oberth	34/A2
str. Gusti Dimitrie	45/B2	str. Herminei	22/A3
str. Gutenberg Johann	46/A3	str. Herța	48/B2
str. Gutuilor	55/B3	str. Hiramului	47/B3
str. Haga	35/A3	str. Hispania	37/B1
str. Hagi Dina	56/B2	aleea Hobița	48/B1
str. Hagi Ghiță	34/A3	aleea Hodoș Iosif	60/B2
str. Hagi Moscu Maria	34/B3	str. Hogaș Calistrat	60/A1
str. Hagiului	47/B3	str. Holban Ștefan	14/B3
aleea Haiducului	55/B1	aleea Holuț Emil, serg. maj.	70/A2
str. Halelor	46/B3	str. Honore de Balzac	35/A2
str. Halmeu	36/B3	str. Honterus Johannes	34/A2
str. Halta Grivița	33/B3	str. Horațiu	45/B2
str. Haltei	33/B3	intr. Horbotei	49/A3
str. Hambarului	48/B2	str. Horei	47/B2
str. Hamului	42/A2	str. Horezu	51/A3
intr. Hanul Ancuței	43/A3	intr. Hornului	58/B1
str. Hanul cu Tei	46/B3	str. Hortensiei	37/B2
str. Haralambie Nicolae, g-ral	57/B2	intr. Hotarului	42/B3
str. Harap Alb	44/A1	str. Hotin	22/B3
str. Haret Spiru	46/A2	str. Hrisoverghi Alexandru	33/A2
str. Harghita	22/B2	aleea Hrisovului	23/B3
str. Harpei	67/A1	str. Hrisovului	23/B3
str. Hașdeu Bogdan Petriceicu	46/A3	str. Hristache Pitarul	35/B3
intr. Hașdeu Iulia	46/A1	str. Hristo Botev	46/B2
str. Hașdeu Iulia	46/A1	str. Hubert Dumitru, cpt. av.	33/A2
str. Hațegana	57/A2	aleea Huedin	68/B2
str. Hațeganu Iuliu	70/A1,B1; 71/A1	str. Huedin	68/B2
str. Hațegului	68/B1	Drum Hulubești	24/A2
str. Hălmăgeanu Gheorghe	67/B2	intr. Hulubilor	47/B3
str. Hărniceii	67/B1	str. Hulubiței	22/B3
str. Hășmaș	50/A2	intr. Humulești	67/B2
str. Hățișului	49/A1	str. Humulești	67/A1,A2, A3, B1,B2
str. Hârjeu D., arh.	48/A3	P-ța Hurmuzachi Eudoxiu	48/A3
intr. Hârlău	68/B1	str. Hurmuzescu Dragomir	57/A1
str. Hârlescu Dimitrie, pictor	48/B2	str. Huși	69/A1
str. Hârșova	58/B1	str. Huțani	68/A3
str. Hârtopului	69/A2	P-ța Huwe Danny	45/A3

S.C. EURO EXPERT SRL

DENUMIRE STRADA	ZONA / SUBZONA	DENUMIRE STRADA	ZONA / SUBZONA
intr. I			
intr. Iablanița	48/B1	aleea Imașului	67/B1
str. Iacob Andrei	68/A2	str. Imașului	67/B1
aleea Iacob Andrei "A"	68/A1	str. Imboldului	67/A1
aleea Iacob Andrei "B"	68/A1	str. Inaugurării	38/A1
aleea Iacob Andrei "C"	68/A2	str. Inculeț Ion	34/A2
aleea Iacob Andrei "D"	68/A2	Splai Independenței	44/A1,B1; 45/A1,A2,B2,B3; 46/A3,B3
str. Iacobeni	56/A3	intr. Industriilor	51/A3
str. Iacobescu Alexandru	45/A2	str. Industriilor	50/A3,B3; 51/A3
str. Iacobescu Gheorghe	48/B1	intr. Ineu	36/B2
str. Iacovache Alexandru, ing.	68/A1	intr. Inginerilor Tei	36/A3
str. Ialomicioarei	34/A3	str. Inginerilor Tei	36/B2
intr. Ialomiței	43/B1	str. Inișor	47/B2
aleea Ianca	59/B2	str. Inocenței	47/A2
str. Iancu Cavaler de Flondor	47/A2	str. Inovatorilor	33/B1
str. Iancu Căpitanu	47/B2	intr. Inovației	66/A1
Bd. Iancu de Hunedoara	35/A3,B3; 46/A1,B1	str. Inspirației	42/B3
str. Iancu Grigore, sold.	50/B3	str. Institutul Medico-Militar	45/B1
str. Iancu Jianu	56/A2	intr. Insulei	33/A2
str. Iancu Marcel	47/A1	str. Inului	69/A1
Șos. Iancului	48/A2	str. Invalid Șuliga Ion	38/A1
intr. Iarba Câmpului	69/A2	str. Invenției	59/A3
str. Iasomieii	68/A1	str. Ioachim Gheorghe	67/B1
str. Iași	67/A1	intr. Ioanid Gheorghe, pictor	46/B1
str. Iatropol Panait, dr.	45/B3	str. Ion Vodă Viteazul	68/B1
str. Iazului	67/A1	str. Ionescu Anton	48/A2
str. Icoanei	47/A1	str. Ionescu Atanase, mr.	48/A2
str. Idealului	50/B2	str. Ionescu Baican, lt.	48/A2
str. Idilei	68/B1	intr. Ionescu Cristea	68/A3
str. Iederei	67/B2	str. Ionescu Cristea	68/A3
str. Iedului	43/A3	str. Ionescu D. Petre, plt.	60/A2
str. Ienupărului	22/B3	intr. Ionescu David, cap.	46/A1
intr. Ierbarului	24/B2	Bd. Ionescu de la Brad Ion	24/B2
intr. Ierbeii	43/A3	str. Ionescu Emanoil	34/A2
str. Ierbeii	43/A3	str. Ionescu Florea, sold.	69/B1
str. Iernii	47/A1	str. Ionescu Gheorghe, slt.	70/A2
str. Iezeru	23/B1	str. Ionescu Grigore, arh.	36/B3
str. Ileana Cosânzeana	56/B2	str. Ionescu Nicolae, prof.	34/B3
str. Ilfov	46/B3	str. Ionescu Paul, lt. col.	45/B1
str. Ilgani	27/B3	str. Ionescu Ștefan Octavian	67/B1
aleea Iliia	48/B1	str. Ionescu Tache	46/B1
str. Iliada	56/A2	str. Ionescu Thoma, dr.	45/B3
str. Iliăș Vodă	68/B1	str. Ionescu-Gion George	47/A3
str. Ilie Mihail, sold.	56/A2	Șos. Ionescu-Șisești Gheorghe	22/B1; 23/A1,B1; 24/A1
intr. Iliescu Teodor, av.	35/B3	str. Ioniță Vornicul	35/B1
str. Ilina, cap.	56/A3	str. Iorceanu Spiridon, ing.	47/A1
intr. Ilinca Marin, cap.	24/B2	str. Iordache Năstase	68/A3
aleea Ilioara	59/B2	str. Iordan Dumitru	32/A1
str. Ilioara	59/B2	str. Iordana	57/A3
aleea Iliu Victor	33/B3		
str. Ilovățul	32/A1		

S.C. EURO EXPERT SRL

DENUMIRE STRADA	ZONA / SUBZONA	DENUMIRE STRADA	ZONA / SUBZONA
I			
str. Iorga Gheorghe, serg. maj.	56/B2	str. Izvorul Muntelui	37/B1
intr. Iorga Nicolae	46/A1	str. Izvorul Mureșului	68/B2
str. Iorga Nicolae	46/A1	aleea Izvorul Oltului	69/A3
str. Iorgulescu Dumitru	48/A2	str. Izvorul Oltului	68/B3
str. Iosif Ion, sold.	59/A2	str. Izvorul Rece	68/B2
str. Iosif O. Eugen, dr.	45/B3	str. Izvorul Troțușului	68/B2
str. Iosif Șt. Octavian	58/A1	str. Împăratul Traian	69/A1
str. Iosifești	62/A1	str. Înclinată	57/A3
str. Iovan Ion, frt.	56/A3	str. Îndrumării	54/B2
str. Iovița	56/A1	str. Înfrățirii	33/A1
intr. Ipătescu Grigore, g-ral.	47/A2	str. Între Gârle	58/A1
str. Ipătescu Grigore, g-ral.	47/A2	Drum Între Tarlale	62/A2
str. Ipotești	57/B1	str. Întrecerii	48/A3
str. Ipsilanti Alexandru	49/B2	str. Învățătorului	70/A3
str. Ipsilanti Voievod	36/B3	intr. Învingătorilor	47/B3
str. Irești	23/B3	str. Învingătorilor	47/B3
str. Iriceanu Ioan, serg.	70/A2	str. Învoirii	57/A2
intr. Iridiului	43/A2	str. Jandarmeriei	23/B1
intr. Irimicului	36/B3	str. Jariștea	58/B2
str. Irimicului	36/B3	str. Jarului	43/A2
str. Irisului	50/A2	str. Jepilor	68/B2
str. Iscovescu Barbu, pictor	35/A2	str. Jiblea	56/A3
str. Iser Iosif, pictor	33/B1	intr. Jibou	55/B3
str. Islaz	34/A3	str. Jienească	59/A2
str. Ispir Petre, cap.	36/B1	intr. Jijia	46/B1
intr. Ispirescu Petre	56/A2	Drum Jilavei	69/B3
str. Ispirescu Petre	56/A2	str. Jiliște	67/A1
intr. Ispravei	68/B1	str. Jimbolia	23/A2
str. Ispravnicului	36/A3	str. Jirlău	66/B1
intr. Istmului	31/B2	str. Jirului	58/A3
str. Istrati Constantin, dr.	57/A2	str. Jiția	34/B3
str. Istrati Panait	34/A2	str. Jiului	23/B3
str. Istriei	59/A2	str. Joagărului	28/A3
aleea Istru	54/B2	str. Joița	70/A3
intr. Ișalnița	43/B2	str. Jolliot-Curie Frédéric	45/B3
intr. Italiană	47/A2	str. Jora Mihail	35/B2
str. Italiană	46/B2	str. Județului	36/A3
str. Ițcani	37/B2	str. Jugastrului	32/B2
str. Iulian Ștefan	34/B3	intr. Jugărului	37/B3
str. Ivasiuc Alexandru	44/B1	intr. Jugului	25/A3
str. Ivănescu Dumitru	68/A1	str. Jugureni	55/B3
str. Ivărului	36/B2	str. Jupânești	68/A3
str. Ivo Andric	46/B3	str. Jurilovca	67/A1
Drum Iza	37/B2	str. Justinian	46/B1
str. Izbândeii	33/B3	str. Justiției	57/A1
str. Izbiceni	23/B3	str. Juvara Ernest, dr.	45/A2
str. Izvor	45/B3	str. Juverdeanu, cpt.	38/A1
intr. Izvorani	33/A2	str. Kepler Johannes	36/A3
aleea Izvorul Crișului	68/B2	Șos. Kirilov Nicolae	47/A1
str. Izvorul Crișului	68/B2	str. Kirițescu Constantin	47/A2

K

S.C. EURO EXPERT SRL

DENUMIRE STRADA	ZONA / SUBZONA	DENUMIRE STRADA	ZONA / SUBZONA
K			
Șos. Kiseleff Pavel Dimitrievici	34/B1,B2,B3; 35/A3	str. Lazăr Gheorghe	46/A2
intr. Knappe Carol	34/A3	str. Lăcătușului	36/A2
str. Knappe Carol	34/A3	aleea Lăceni	60/B1
str. Koch K. Robert	45/B3	aleea Lăcrămioarei	59/A2
Bd. Kogălniceanu Mihail	45/B2,B3; 46/A2,A3	str. Lăcrămioarei	59/A2
P-ța Kogălniceanu Mihail	46/A2	str. Lăculeț	35/A1
str. Labirint	47/A3	str. Lăicerului	37/B2
str. Laborator	59/A1	str. Lămășeni	43/B2
str. Lacul Amara	37/B2	str. Lămâiței	57/A1
str. Lacul Bucura	67/B1	str. Lămâiului	33/A2
str. Lacul Ciulnița	68/A1	str. Lăngești	67/B1
str. Lacul Dulce	67/B1	str. Lăptari Tei	36/B2
str. Lacul Gorgova	46/B2	Drum Lăpuș	14/A1
str. Lacul Greaca	50/A3	str. Lăpușneanu Alexandru	22/B3
intr. Lacul Ianca	27/A3	str. Lăscărescu Valdemar, cpt.	56/B3
intr. Lacul Lala	51/A3	str. Lăstarului	58/A3
str. Lacul Mare	55/B3	str. Lăstărișului	23/A3
aleea Lacul Morii	43/B1	str. Lăstunului	68/A1
str. Lacul Oltina	67/B1	str. Lătărețu Dumitru, serg.	70/A3
str. Lacul Orza	67/B1	str. Lățea Gheorghe, serg.	55/B1
str. Lacul Pasărea	68/A3	str. Lăutei	32/B1
str. Lacul Plopului	56/A1	str. Lăzăreanu Barbu	59/A2
intr. Lacul Potelu	68/B3	str. Lăzăreni	50/A3
str. Lacul Rastu	68/A1	str. Lăzărescu Dumitru	67/A1
intr. Lacul Razelm	35/A1	str. Lăzărescu Maria	70/A3
intr. Lacul Roșu	46/B1	str. Lăzărescu Petre, lt. av.	59/A3
intr. Lacul Sărat	46/B1	str. Lănăriei	57/B2
intr. Lacul Suhaia	24/B2	str. Leagănelui	34/A2
Bd. Lacul Tei	35/B3; 36/A2,A3,B2	str. Leandrului	22/B3
str. Lacul Ursului	32/B2	str. Leaota	43/B3
str. Lacul Zănoaga	43/A2	str. Lebedei	34/B3
str. Lacului	49/A1	str. Lecca Constantin, pictor	56/B2
P-ța Lahovari Alexandru	46/B1	str. Lectorului	22/A3
str. Lainici	33/B2	str. Lecturii	27/B3
str. Lalelelor	59/A2	aleea Leda	54/A1
str. Laloșu	57/B3	intr. Legendei	47/A1
Bd. Laminorului	22/B2,B3; 23/A1,A2	str. Lehliu	48/A1
aleea Lamotești	69/A2	str. Lemnarilor	12/B3
str. Lamotești	68/B2	intr. Lemnea Dumitru, lt.	46/A1
str. Lanternei	38/A1	str. Lemnișorului	60/B2
str. Lantului	56/B1	str. Leon Vodă	57/B1
str. Lanului	37/B1	str. Leonard Nicolae	48/A2
str. Larisa	44/B1	str. Leonida	47/A1
str. Lascăr Vasile	46/B2; 47/A1,A2	str. Leonte Anastasievici, dr.	45/A2
str. Latină	47/A2	str. Leopardului	67/B2
str. Lavandei	43/B2	str. Leorda	60/B1
str. Lavei	54/A3	str. Leordina	22/B2
str. Laviței	38/A1	str. Leresti	55/B3
str. Lazarovici Virgil, lt.	48/A2	aleea Lerești	55/B3
str. Lazăr Florea, sold.	49/B2	intr. Lescu Mihai, sold.	47/B3

L

DENUMIRE STRADA	ZONA / SUBZONA	DENUMIRE STRADA	ZONA / SUBZONA
L			
str. Lespezi	56/A2	str. Logofătul Luca Stroici	47/A1
intr. Letea	66/A1	str. Logofătul Tăutu	58/A1
Piața Leu	45/A3	str. Logofătul Udriște	47/A3
str. Levântica	48/A3	str. Londra	35/A3
intr. Lianeii	59/A3	str. Lonea	12/A3
str. Libelulei	12/B3	str. Lopătarilor	36/A3
Bd. Libertății	46/A3; 57/A1	str. Lopeții	36/B1
P-ța Libertății	57/A1	str. Lotrioara	59/B2
Bd. Librescu Liviu, dr.	15/A3	str. Lotru	33/B2
str. Lică Gheorghe, sold.	68/B1	str. Lovinescu Eugen	34/A3
str. Licăreț Nicolae, cpt.	48/A3	str. Loviște	58/B1
str. Licurg	47/A2	intr. Lucaciu Vasile, preot	47/A3
intr. Licurici	47/A3	str. Lucaciu Vasile, preot	47/A3
str. Liliacul Alb	68/A1	str. Lucăcești	44/B1
str. Liliacului	24/A2	str. Luceafărului	56/B1
str. Limanul Corbului	67/B3	intr. Lucernei	56/B3
str. Limanului	22/B3	str. Lucernei	56/B3
str. Limpejoarei	23/B3	str. Luchian Ștefan, pictor	47/A2
intr. Liniei	43/A3	str. Lucieni	50/A3
str. Liniei	42/B3; 43/A3,B3; 44/A3	str. Lucifer	66/A1
str. Liniștei	33/A1	str. Luciu Petre	58/A1
str. Linotipului	36/B2	str. Ludescu Stoica	34/A3
str. Linteș Petre, lt.	56/B1	str. Luduș	33/A2
intr. Lintești	56/B2	str. Lugoș	34/A3
str. Linului	48/B1	intr. Lugoșana	59/A2
str. Lipatti Dinu	35/B2	str. Luică	68/B3
aleea Lipănești	60/B2	intr. Luicu Vasile, plt.	47/B2
str. Lipova	45/B2	str. Lujerului	44/A3
str. Lipscani	46/B3	str. Luminei	47/A1
str. Lipșa	67/A1	str. Luminișului	68/B1
str. Lirei	47/B2	str. Luminiței	37/B2
str. Lisabona	35/A3	str. Luminoasă	68/A2
str. Lister, dr.	45/B3	str. Lunca Banului	59/A2
intr. Liteni	45/B1	aleea Lunca Bârzesti	69/B1
intr. Literei	60/A2	Drum Lunca Bisericii	60/B3
str. Litografiei	66/B1	aleea Lunca Bradului	60/A1
str. Litoralului	37/A1	str. Lunca Bradului	59/B1
str. Litovoi Voievod	36/B3	aleea Lunca Cernei	54/B1
str. Lița	23/B3	Drum Lunca Cetății	60/A3,B3; 61/A3,B3; 71/B1; 72/A1
str. Livada cu Duzi	58/A2	Drum Lunca Corbului	61/A3
str. Liveni	57/A1	Drum Lunca Dochiei	60/A3
aleea Livezilor	67/B1	Drum Lunca Dunării	59/B3
intr. Livezilor	67/B1	aleea Lunca Florilor	37/A3
str. Livezilor	67/B1	Drum Lunca Ilvei	60/B3
str. Lizeanu	36/A3	Drum Lunca Jariștei	60/B2
intr. Lobodei	58/B2	Drum Lunca Mare	60/B3
str. Locusteanu Alexandru, dr.	56/B2	Drum Lunca Mărcușului	61/A2
str. Logofătul Cârstea	36/B1	Drum Lunca Merilor	60/A3
str. Logofătul Dan	49/B2	aleea Lunca Moldovei	60/A1

S.C. EURO EXPERT SRL

DENUMIRE STRADA	ZONA / SUBZONA
L	
str. Lunca Mureşului	59/B1
intr. Lunca Nouă	79/B1
Drum Lunca Ozunului	60/B3
Drum Lunca Priporului	60/B3
Drum Lunca Prutului	60/B3
Drum Lunca Rateş	61/A3
Drum Lunca Sătească	60/B3
aleea Lunca Siretului	54/A1
Drum Lunca Târnavei	60/B3
Drum Lunca Veche	60/A3,B3; 71/B1; 72/A1,B1
Drum Lunca Vişagului	60/B3
intr. Luncani	45/B1
str. Luncii	31/B2
aleea Luncşoara	47/B1
str. Luncşoara	47/B1
aleea Lunguleţu	47/B2
str. Lunii	47/A2
str. Luntrei	36/B2
str. Luntreni	55/B3
str. Lupoaipei	67/B1
str. Lupşanu	50/B3
Bd. Luptătorilor	23/B2
Drum Luptătorilor Antifasciști	66/A1
intr. Luptătorilor Antifasciști	66/A1
str. Lupu Dionisie	46/B2
str. Lupu Gheorghe, g-ral	57/B2
str. Lupu Vasile	24/A2
str. Lutehrana	46/A2
str. Macarie Cântăreţul	46/A1
str. Macarovici George, g-ral	56/A1
str. Macazului	48/B2
Pasaj Macca	46/B3
str. Macedonia	45/B2
intr. Macedonski Alexandru	46/B1
str. Macelariu Horia	25/A2
str. Macului	32/B1
str. Madgearu Virgil	25/A3
str. Madrid	35/B3
str. Madrigalului	24/A2
str. Magatti Alexandru, sold.	48/A3
str. Magheri Ştefan, erou	22/B3
Bd. Magheru Gheorghe, g-ral.	46/B1,B2
str. Magnetului	50/A3
str. Magneziului	27/A3
str. Magnoliei	37/A3
str. Maica Alexandra	34/B3
str. Maica Domnului	36/A3
str. Maica Teofana	22/A3
str. Maiorescu Ion	47/B1

DENUMIRE STRADA	ZONA / SUBZONA
str. Maiorescu Titu	47/B1
str. Maiorului	36/A2
Pas. Majestic	46/B2
str. Malcoci	56/B2
intr. Maliuc	37/B1
str. Maliuc	37/B1
str. Maltopol	45/B1
Drum Malu cu Flori	60/A3
str. Malu Mare	22/B2
str. Malu Mic	12/B3
Drum Malu Mierii	60/A3
Drum Malu Rosu	60/A2
Drum Malu Spart	60/A3
str. Malului	37/B3
str. Malva	60/A3
str. Mamaia	32/B1
intr. Mandariniei	47/B1
str. Mandolinei	23/A3
str. Mandrea Gheorghe, arh.	48/A3
str. Manea Gheorghe	58/B1
intr. Manea Şerban	56/A2
intr. Mangalia	56/B3
str. Manganului	68/B1
Bd. Maniu Iuliu	41/B2;42/A2,A3,B3;4 3/A3,B3;44/A3,B3;45 /A2,A3
str. Manolache Vornicul	35/B1
str. Manolescu Grigore	34/B3
intr. Manolescu Ion	43/B3
str. Manolescu Nicolae, dr.	45/B3
str. Manoliu Pompiliu, sit.	48/A2
str. Manu Gheorghe, g-ral	46/A1
str. Manu Victor, lt.	48/A2
intr. Manuscrisului	22/A3
str. Maramureş	45/B2
str. Maratonului	43/A2
str. Marc Aureliu	68/A1
str. Marconi Guglielmo, ing.	46/B3
str. Marcu Ion, serg.	44/A3
str. Marcu Mihaela Ruxandra	44/B3
str. Marcus Manole	25/B2
str. Mareş Scarlat, lt.	58/B2
intr. Margareta	47/A2
str. Marginei	33/A1
str. Marin Constantin	67/B2
str. Marin Ion, sold.	36/B1
str. Marin Marin, sold.	59/A3
str. Marin Nicolae, sold.	50/B3
str. Marinariilor	24/B2
str. Marinescu Costache	34/A3
str. Marinescu C-tin, lt. col.	56/A1

M

DENUMIRE STRADA	ZONA / SUBZONA	DENUMIRE STRADA	ZONA / SUBZONA
M			
str. Marinescu Dumitru	48/A2	str. Mănăstirea Neamț	34/A3
Bd. Marinescu Ghe., prof. dr.	45/A3	str. Mănăstirea Putna	34/A3
str. Marinescu Nicolae, frt.	68/B1	Drum Mănăstirea Văratec	43/B1
str. Marinescu Petre	56/B1	str. Mănescu Constantin	57/A3
intr. Marinescu Ștefan, lt.	44/B2	Piata Mărăcineanu Walter, cpt.	46/A2
str. Marmurei	22/B3	Drum Mărăcineni	53/B3
str. Martin Teodor	15/B3	str. Mărășescu Ion, lt. av.	34/A2
aleea Masa Tăcerii	54/A1	Bd. Mărășești	57/B1
str. Masaryk Thomás	46/B2	str. Mărășoiu Gheorghe	35/A2
str. Mașina de Pâine	36/B3	Bd. Mărăști	34/B1,B2
str. Matic Gheorghe, sold.	35/B3	str. Mărgăritarelor	47/A1
str. Mateescu Cristea	36/B3	str. Mărgeanului	56/A2
str. Mateescu Nicolae	45/A1	intr. Mărgelelor	43/A2
str. Mateevici Alecu	48/A2	str. Mărgelelor	43/A2
str. Matei Constantin	57/A3	intr. Mărgineni	79/A1
intr. Matei Elina Voievod	47/B2	str. Măriuca	70/A2
str. Matei Elina Voievod	47/B2	str. Mărtinești	59/A3
str. Matei N. Dumitru, serg.	35/B2	str. Mărțișor	69/A1
str. Matei Voievod	47/B2	str. Mărului	60/A3
str. Mateiașului	68/A1	str. Măslinului	32/B1
aleea Mateloșilor	24/B3	str. Mătășari	47/B2
str. Mavrogheni Nicolae	46/B3	intr. Măncu	67/B1
str. Mazilu Theodor	67/A1	str. Măndrești	67/A2
str. Măcelari	47/A1	intr. Măndriei	43/B1
str. Măceșului	70/A3	intr. Mântuleasa	47/A2
str. Măcrișului	37/B2	intr. Mântuleasa	47/A2
aleea Mădărași	60/A2	str. Mânzului	33/A2
str. Măghiranului	68/A1	str. Mărșă	23/B3
str. Măgirești	45/B1	intr. Mecanicilor	43/B2
str. Măgura Codlei	66/B1	intr. Mecet	47/B2
str. Măgura Florilor	33/B3	str. Mecet	47/B2
str. Măgura Mare	50/A2	str. Medaliei	27/B3
str. Măgura Odobești	33/B3	str. Medeleni	47/B3
str. Măgura Slătioarei	34/A2	str. Medelnicerului	34/B2
str. Măgura Văii	36/B1	str. Medianei	37/B2
aleea Măgura Vulturilor	47/B1	str. Mediaș	22/A3
str. Măgura Vulturilor	48/A2	str. Meditației	24/A1
str. Măgurei	68/A1	str. Medrești	32/B1
str. Măguricea	25/B3	str. Mehadia	33/A3
intr. Măguricea Nouă	25/A3	str. Mehedinți Simion	33/B3
str. Măicănești	23/A2	str. Meiului	50/A3
str. Mălinului	43/B3	str. Melinești	68/B1
str. Mălureni	50/B3	str. Melodiei	38/A1
intr. Mămulari	46/B3	intr. Memoriei	36/B1
str. Mămulari	46/B3	str. Mendeleev D. I.	46/B1
aleea Mănăstirea Agapia	60/A3	str. Mențiunii	37/A1
intr. Mănăstirea Bistrița	34/A3	str. Menuetului	24/B3
str. Mănăstirea Dealu	22/B2	intr. Merelor	44/A1
Drum Mănăstirea Govora	43/B1	intr. Mereuță Mihail	25/A1
str. Mănăstirea Horezu	34/A3	str. Meridianului	70/A3

DENUMIRE STRADA	ZONA / SUBZONA	DENUMIRE STRADA	ZONA / SUBZONA
M			
str. Merișan	68/B3	str. Mincu Ion, arh.	34/B3
str. Merișani	67/B1	str. Minerilor	37/A2
str. Merișescu Constantin, cpt.	37/B2	str. Minervei	33/A1
str. Meseriașilor	55/B1	str. Miniș	60/A2
str. Mesteacănului	22/B3	str. Minodora	43/B3
str. Mestecaniș	66/A1	str. Minovici Nicolae, dr.	24/B3
str. Meșterul Manole	47/B3	str. Minulescu Ion	58/A1
intr. Metalului	58/B1	intr. Miorița	44/B2
Bd. Metalurgiei	69/A3,B3; 80/B1; 81/A1	str. Miorița	44/B2
aleea Meteorologiei	14/B3	str. Mirăslău	58/A2
str. Mexic	35/A3	str. Mircea cel Bătrân	55/B3
str. Mezeș	22/B3	str. Mircea Petre, cpt. av.	34/A2
str. Mică	37/B1	Bd. Mircea Vodă	47/A3; 58/A1
str. Michelet Jules	46/B1	str. Mircești	33/B2
intr. Miciurin V.I.	34/B2	str. Mirea Demetrescu, pictor	34/B2
intr. Micle Veronica	45/B1	aleea Mirea Luiza Mioara	69/A1
str. Micle Veronica	45/B1	str. Miresmei	48/A1
str. Micu-Klein Samuil	34/A3	str. Mirinescu Mihail, dr.	45/B3
str. Miculescu Constantin	57/A2	intr. Mirodeniei	43/B3
Drum Midia	66/A1	str. Miron Costin	45/B1
intr. Mieilor	48/A2	str. Miron Cristea, mitropolit	57/B1
str. Mieilor	48/A2	str. Mironiuc Vasile	34/B3
str. Miercani	23/A2	str. Miroslovei	56/A1
str. Miercurea Ciuc	67/A1	str. Miruței	22/A2
str. Migdalului	32/B2	str. Missail Gheorghe	34/A2
Șos. Mihai Bravu	47/B1,B2; 48/A2,A3; 58/B1,B2; 59/A1	intr. Mistrețului	55/A2
str. Mihai D. Stan, serg.	56/B3	str. Mișcă Petre, cap.	56/A2
str. Mihai Viteazul	22/B2	str. Mitropolit Andrei Șaguna	23/A2
str. Mihai Vodă	46/A3	str. Mitropolit Antim Ivireanu	46/A3
str. Mihailă Radu, sold.	35/B3	str. Mitropolit Dosoftei	57/A2
Bd. Mihalache Ion	33/B1,B2; 34/A2,B2,B3; 35/A3	str. Mitropolit Filaret	57/A1
str. Mihale Stelian, sold.	60/A2	str. Mitropolit Grigore	57/A2
str. Mihăileanu Ștefan	47/A2	str. Mitropolit Iosif	57/A2
str. Mihăileni	23/B3	str. Mitropolit Nifon	57/A1
str. Mihăilescu Vintilă	33/B3	str. Mitropolit V. Costache	57/A2
str. Mihăilescu-Brăila Ștefan	25/B1	str. Mitropolit Varlaam	23/A2
str. Mihnea Vodă	57/B1	str. Mițari	56/B3
Bd. Miha Iulian	25/A1	str. Miulești	56/A3
str. Milcov	33/B2	intr. Miului	58/A1
Bd. Milea Vasile	44/B2,B3; 45/A2	str. Mixandrei	68/B1
str. Mileanca	50/B3	aleea Mizil	60/B3
str. Miletin	47/B3	str. Mizil	60/B2
str. Militaru Stoian	68/B1	str. Mizileni	56/A2
str. Mille Constantin	46/B2	aleea Mladinovici Dragoș	69/A2
str. Millo Matei	46/B2	str. Mladiței	34/A2
str. Mimozei	32/B1	str. Moangă Vasile, cpt.	56/A1
intr. Mina Gheorghe, sold.	47/B2	str. Moara Roșie	57/A3
str. Mincă Dumitru, sold.	68/B1	str. Mocăncuței	57/B2
		str. Moceanu Gheorghe	35/A2
		str. Modestiei	33/A1

DENUMIRE STRADA	ZONA / SUBZONA	DENUMIRE STRADA	ZONA / SUBZONA
M			
str. Modoran Ene, sold.	56/A2	Calea Moșilor	46/B2;B3; 47/A1;A2;B1
str. Modrogan	35/A3	str. Moșoaia	69/B3
intr. Moeciu	35/A1	str. Motrului	57/B3
str. Moeciu	35/B1	str. Moșilor	58/B2
str. Moga Alexandru, slt.	47/A3	str. Moțoc	56/A1
str. Mogoș Vornicul	47/A2	Drum Movila	66/A1
str. Mohor Vasile, sold.	33/A3	str. Movilă Ion	47/A1
str. Mohorului	43/A3	intr. Movilelor	43/A2
str. Moigrad	35/A1	intr. Moviliței	23/B3
aleea Moinești	43/A3	str. Moviliței	23/A3
intr. Moinești	54/A1	str. Moxa Mihail	46/A1
str. Moinești	43/A3	aleea Mozaicului	48/B2
str. Moise Constantin, serg.	44/A3	str. Mozart Wolfgang Amadeus	35/B2
str. Moise Nicoară, prof.	47/B3	str. Mrenei	48/B1
str. Moisei	33/B3	str. Mucenicul Becheru	56/B3
str. Moisil Grigore	36/A2	str. Mugur Mugurel	58/A1
str. Moldoveanu Anghel	68/B3	str. Muguraș	57/B2
str. Moldoveanului	67/B1	intr. Mumuleanu Barbu, poet	46/B1
str. Moldovei	22/B3	intr. Muncii	49/A2
str. Moldoveni	68/B2	str. Muncitorului	54/A3
aleea Moldovița	69/B2	str. Muniției	44/A2
str. Moldovița	69/B2	str. Munteanu Francisc	25/B2
str. Molière	35/A2	str. Munteanu Vlad	15/A3
intr. Monahului	47/A1	Drum Muntele Găina	14/A1
intr. Moneasa	46/B1	str. Muntele Lung	70/A3
str. Monetăriei	35/A3	str. Muntele Mare	70/A3
str. Monnet Jean	35/A2	str. Muntenescu Ion, av.	35/B3
str. Monolitului	58/B2	str. Munteniei	23/A3
str. Montana	55/B1	intr. Muntii Gutinului	24/A1
P-ța Montreal	34/B1	str. Munții Apuseni	44/B1
str. Monumentului	47/A1	str. Munții Buzăului	38/A1
str. Mora Grigore, dr.	35/A2	str. Munții Carpați	56/A3
Șos. Morarilor	49/A2	str. Munții Gurghiului	44/B1
str. Moraru F. Ștefan, serg.	55/B3	str. Munții Mehedinți	50/B3
str. Moraru Octavian, sold.	35/A2	str. Munții Tatra	46/A1
aleea Moreni	59/A2	str. Munților	43/B3
str. Morilor	58/A1	str. Murelor	33/A2
str. Moroeni	38/A1	str. Mureș	33/B2
intr. Moroiu Eliza	46/A3	str. Mureșana	59/A2
str. Morțun I.	58/B1	str. Mureșanu Andrei, poet	35/A3
str. Moruzeștilor	57/A3	str. Mureșeni	50/B3
aleea Moruzzi Voievod Alexandru	58/B1	intr. Murfatlar	32/A1
str. Moruzzi Voievod Alexandru	58/A1	str. Murgeni	48/B3
str. Moscului	56/B3	str. Murgescu Ion, amiral	48/A1
aleea Mostiștea	59/B2	str. Murgoci Munteanu George	57/A1
intr. Mostiștea	68/A3	str. Murgu Eftimie, prof	47/B3
str. Moș Adam	56/A2	Drum Murgului	59/A1
intr. Moș Ion Roată	50/B2	str. Murguța	43/B3
intr. Moș Nicolae	68/B3	intr. Murmurului	35/A1

DENUMIRE STRADA	ZONA / SUBZONA	DENUMIRE STRADA	ZONA / SUBZONA
M			
intr. Muscă Nicolae	56/B3	str. Neculuță D-tru Theodor, poet	48/A2
aleea Muscă Vasile	67/B1	str. Nedeia	57/A3
str. Musicescu Gavriil	35/A2	str. Nedelcu Ilie, cpt.	55/B2
str. Mușat Constantin, serg.	56/B2	str. Nedelcu Ion, plt.	59/B2
P-ța Mușatescu Tudor	46/A2	str. Nedeleanu Ion, serg. maj.	56/A1
str. Mușatinilor	68/A1	Drum Nefliului	66/B2
intr. Mușcatei	59/B1	str. Negel Gheorghe, lt. av.	56/A1
str. Mușceleanu Grigore, dr.	68/B3	str. Negoiu	47/B3
str. Mușetești	25/B3	str. Negostina	50/B3
aleea Muza Adormită	54/A1	intr. Negri Costache	45/B3
str. Muzelor	57/B1	str. Negri Costache	45/B3
P-ța Muzeul dr. Minovici	24/B3	aleea Negru Vodă	46/B3
str. Muzeul Zambaccian	35/A3	str. Negruzzi Iacob	45/B1
str. Muzicuței	24/B2	str. Negulescu Petre, lt.	37/A1
str. Nacu Constantin	46/B2	str. Negulescu Ștefan	35/B3
str. Nada Florilor	36/B3	str. Negulici Ion, pictor	35/A2
intr. Nadeș	12/B3	str. Negureni	69/A1
str. Nadeș	12/B3	str. Negustori	47/A2
str. Naipu	56/A3	str. Nehoiași	68/A1
str. Nalbei	48/B2	aleea Nehoiu	70/A3
str. Nandru	54/A3	str. Nemira	38/A1
str. Nanu-Muscel Ioan, dr.	45/B3	str. Nenciu Petre	56/B3
str. Napoca	24/A3	str. Nenișescu Costin	43/B3
P-ța Napoleon III	35/A3	intr. Neptun	66/A1
Bd. Nasta Alexandru	15/A3	str. Neptun	66/A1
str. Natatiei	23/B3	str. Nera	54/B1
str. Naturaliștilor	22/A3	str. Nerva Traian	58/A1
Bd. Națiunile Unite	46/A3	intr. Nestorel	58/A1
P-ța Națiunile Unite	46/B3	str. Niagara	33/A1
str. Navigatiei	33/A1	str. Nicodim	43/A3
intr. Navigatorilor	35/B1	str. Nicolae Tudor	48/A3
str. Nazarcea	22/B2	str. Nicolau S. Ștefan, prof. dr.	48/A3
str. Năbucului	56/A1	str. Nicoleanu Nicolae	12/B3
str. Nămăești	32/B1	str. Nicolinei	68/B1
intr. Năruja	68/A3	str. Nicopole	57/B2
str. Năsaud	56/B2	intr. Nicorești	46/B1
str. Năstase Pamfil, serg.	47/A1	str. Niculescu Iosif	56/B2
str. Năvalnicului	67/B1	str. Niculescu Romulus Bazar, lt.	48/A2
str. Năvodari	35/A1	aleea Niculițel	69/B2
str. Năzuinței	48/A3	intr. Nisetrului	49/A1
str. Neagoe Teodor, slt.	22/A3	str. Nisipari	25/A3
str. Neagoe Vodă	24/B2	Drum Nisipoasa	25/B2
str. Neagota	36/B1	str. Nistor Ion	46/B2
str. Neagu Andrei	50/B3	str. Nita Ion, plt.	48/B1
str. Neagu Florea, sold.	35/B2	str. Niță Ene, sold.	37/B1
str. Neajlovului	23/B2	str. Nițu Vasile, serg.	69/A1
str. Neamului	22/B3	str. Nivelării	67/A1
intr. Neatârării	23/A3	str. Noica Constantin	45/B2
str. Neatârării	23/A3	intr. Noptii	34/B3
str. Neculce Ion	34/B3	Șos. Nordului	25/A3; 35/A1

DENUMIRE STRADA	ZONA / SUBZONA	DENUMIRE STRADA	ZONA / SUBZONA
N			
str. Nottara Constantin	58/B1	str. Olari	47/A2
str. Novaci	56/A1	str. Olaru Zamfir	56/B2
str. Nucetului	68/B1	str. Olănești	33/B3
str. Nucșoara	33/A3	str. Olimpiadei	48/A1
str. Nucului	58/B2	str. Olimpului	57/B1
str. Nufărul Galben	68/A3	str. Oltarului	47/A2
str. Nuferilor	24/A2	str. Olteanu, sold.	56/A3
str. Nuțu Anghel	68/A3	str. Olteni	47/B2
str. Nuțu Ion, serg.	56/A1	str. Olteniei	23/A3
str. Nuvelei	23/A3	Șos. Olteniței	57/B3; 58/A3; 69/A1,B1,B2; 70/A2,B2
str. Oaie Ion, erou	68/A1	str. Oltețului	36/A2
Bd. Oaspeților	24/A1	str. Oltina	56/A2
str. Oastei	22/B3	str. Oltului	56/A3
str. Oașului	22/B2	str. Omătului	66/A1
str. Obcina Mare	55/B1	str. Omului	23/B2
aleea Obcina Mică	55/B1	str. Oncescu Nicolae	33/B3
str. Obedenaru Mihail, dr.	45/B3	str. Onciul Dimitrie	47/A2
str. Obleșilor	48/B1	str. Opanez	36/A2
intr. Oboga	43/A3	str. Operetei	46/A3
intr. Oboiului	42/B3	str. Oprea Ilie	68/A3
str. Obolului	58/A3	str. Oprea Istrate	67/B1
str. Oborul Nou	47/B1	str. Opriș Ilie, mr.	57/B3
Bd. Obregia Alexandru	69/A2	str. Oradea	36/B3
str. Occidentului	46/A1	str. Oravița	69/B3
str. Occeanului	25/B3	intr. Orăștie	68/B3
str. Ochișoru	37/A1	str. Orăștie	68/B3
intr. Ochiuri	45/A2	str. Orbescu Dimitrie	46/B1
str. Ocna Mureș	22/B2	str. Ordinei	55/B3
str. Ocna Sibiului	25/A3	str. Orgu Tănase	70/A3
str. Ocolului	47/A1	Șos. Orhideelor	45/A1
str. Octavian	58/A2	str. Oriav	61/B1
Șos. Odăi	12/A2,A3,B2; 13/A1,A2,B1; 14/A1	str. Orion	66/B1
str. Odei	68/B3	str. Orlando	46/A1
str. Odgonului	43/B3	str. Orleanu Paul, dr.	46/A3
str. Odihnei	67/A1	aleea Ornamentului	69/B2
str. Odoarei	57/A1	str. Orșova	44/A2
intr. Odobești	59/B1	str. Ortacului	37/A2
str. Odobești	59/B1	str. Orzari	48/A3
str. Odorhei	36/B3	str. Osiei	42/A2
str. Ofrandei	56/B3	str. Osiris	66/A1
str. Ogorului	68/A1	str. Oslo	35/A3
intr. Ogradei	68/A2	str. Ostașilor	46/A2
str. OGREZENI	56/B3	str. Ostrov	68/A1
str. Oinei	23/B2	intr. Ostroveni	66/B1
str. Oituz	37/A1	str. Otescu Ion Nonna	56/A1
str. Oițelor	57/B1	aleea Oteșani	36/B3
intr. Ojogului	68/A2	str. Oteșani	36/B3
str. Olah Tiberiu	25/B2	str. Oteteleşanu Ion	46/B2
str. Olanelor	36/B1	str. Ottoi Călin, dr.	48/A2
			O

DENUMIRE STRADA	ZONA / SUBZONA	DENUMIRE STRADA	ZONA / SUBZONA
O			
str. Otulescu Scarlat	57/A1	str. Parcului	24/A3
intr. Oțeleni	66/B1	intr. Parfumului	47/A3
str. Oțelul Roșu	57/A3	str. Parfumului	47/A3
str. Oțețari	46/B2	str. Paris	35/A3
str. Ovăzului	37/A1	str. Paroșeni	36/B1
intr. Ovidiu, poet	57/A1	str. Partiturii	43/B2
str. Ozana	60/B2	str. Partizanilor	44/A2
str. Paciurea Dimitrie, sculp.	47/A2	aleea Parva	54/A1
str. Padeșu	57/B3	aleea Pasăre Maiastră	54/A1
str. Padina	15/A2	str. Pasărea	67/B1
str. Padina Roșie	37/A2	aleea Pasărea de Aur	54/A1
str. Paharnicul Turturea	37/A3	aleea Pasărea în Văzduh	53/B1
str. Paharnicului	34/B2	str. Pascal Aristide	58/B1
str. Pajiștei	58/A3	str. Pascal Cristian, ing.	44/B1
aleea Pajurei	24/A3	str. Pascale Ștefan, sold.	36/B1
str. Pajurei	23/B3	str. Pascu Nicolae lt.	59/B2
str. Palade Gheorghe	47/A1	intr. Pasteur Louis, dr.	45/B3
str. Palanca	37/B2	str. Pasteur Louis, dr.	45/B3
str. Palatul Justiției	46/B3	str. Pasului	47/A2
str. Paleologu	47/A2	aleea Pașcani	54/B1
str. Palisandrului	23/A2	str. Pașcani	54/B1
Bd. Pallady Theodor	60/A2,B2; 61/A2,A3,B3	intr. Patinoarului	48/A3
intr. Palmacului	37/B3	str. Patlaginei	58/B2
intr. Palmierului	47/B1	aleea Patriarhiei	57/B1
str. Palota	68/A2	str. Patrichi Gina	25/B1
str. Paltinilor	67/B1	str. Patriei	46/B3
str. Pană Gheorghe, erou	61/B1	str. Patrioților	60/A2
str. Panciu	23/A2	intr. Patrulei	47/B3
Șos. Panduri	45/A3,B3; 56/B1	str. Paulescu Alexandru, lt.	47/B3
str. Panerului	67/B2	str. Paulescu Nicolae	45/A3
str. Pangratti Emil, ing.	35/A2	str. Paulina	57/A3
str. Pann Anton	47/A3	str. Pavel Constantin	68/A1
str. Panselelor	70/A2	str. Pavezei	37/A3
str. Pantazi Florica	48/A1	str. Pavlov Ivan Petrovici	34/A2
aleea Pantelimon	49/B2	str. Pazei	55/B3
Șos. Pantelimon	48/A1, B1, B2; 49/A2,B2	str. Pazon Marin	60/B3
str. Panterei	56/A1	aleea Păcală	58/B2
intr. Panțaru Ion, serg.	47/B2	intr. Păcuraru Avram, cap.	25/B3
str. Panu Anastasie	58/A1	str. Pădurarilor	43/A2
str. Papahagi Pericle	61/A3	Drum Pădurea Ciolpani	4/B3
str. Papazoglu Dumitru, .lt. col.	58/A1	aleea Pădurea Craiului	59/B1
str. Papiu-Ilarian Alexandru	59/A1	str. Pădurea Craiului	59/B1
str. Pappia Aristotel	34/A2	str. Pădurea Ghiță	35/B2
str. Parafinei	43/A3	Drum Pădurea Mogoșoaia	5/B3
str. Parapetului	23/B3	Drum Pădurea Neagră	15/B1
str. Paraschiv Nicolae	36/B1	Drum Pădurea Pustnicu	15/B1
str. Paraschivescu	68/A1	str. Pădurea Tăuzului	53/B2
str. Parâncea	69/B1	str. Pădureni	33/B3
str. Parângului	33/B1	str. Pădurețu	54/A2
		str. Pădurii	24/A1

DENUMIRE STRADA	ZONA / SUBZONA	DENUMIRE STRADA	ZONA / SUBZONA
P			
str. Păduroi	69/A1	str. Peciu Nou	56/B3
str. Păișului	68/B1	str. Peisajului	37/A2
str. Păiuș Vasile, lt.	68/B3	str. Peleaga	57/A3
intr. Pălămidei	36/B1	str. Peleş	51/A3
str. Păltinișului	68/B1	str. Pelinului	58/B2
str. Păltinoasa	66/B1	str. Pellea Amza	54/A3
str. Păpădiei	48/B3	str. Peluzei	22/B3
aleea Păpușa	14/A1	str. Pene Dumitru	60/B2
str. Păpușoiului	66/B1	str. Penelului	69/A2
str. Părăluțelor	43/A2	str. Peneș Curcanul	58/B2
str. Părintele Stăniloae	47/A2	str. Peneș Dumitru, av.	56/A3
intr. Părului	59/A1	Drum Penteleu	66/B2
str. Păsărani	37/B1	str. Pepelea	36/A2
str. Păstorului	36/A3	intr. Pepinierei	55/A2
str. Păstrăvilor	56/B3	str. Pera Dumitru	55/B1
intr. Pășunilor	68/A2	intr. Perelor	43/B2
str. Pășunilor	67/B2	str. Pereni	67/B1
intr. Pătrarului	32/B2	str. Perfecționării	32/B2
str. Pătrarului	32/B2	str. Performanței	43/B2
str. Pătrașcu Vodă	46/B3	str. Perinița	66/B2
str. Pătrășcanu Lucrețiu	49/A3	str. Periș	37/B1
str. Pătru Adrian, slt.	22/A3	aleea Perișoru	60/B2
str. Pătrulea, ing.	23/A3	str. Perlea Ionel	46/A2
intr. Pătuleni	67/B1	str. Peroni	68/B1
str. Pătului	60/A2	intr. Persicani	67/B1
intr. Păun D. Vasile	46/A3	str. Persicani	67/B1
str. Păun Ilie	68/A1	str. Perșani	68/A3
str. Păun Nicolae, cap.	56/A3	Prel. Perșu Aurel	69/A3
str. Păun Petre	56/B3	str. Pescarilor	37/A2
str. Păun Pincio Ion	48/A2	str. Pescărușului	48/B2
str. Păunașul Codrilor	57/A3	str. Pestera Scărișoara	54/B1
str. Păunescu Paltin Ion	47/B3	str. Peștera Dâmbovicioara	44/A2
str. Păunești	50/A2	intr. Peșterii	47/A1
str. Păunilor	32/B1	str. Petalelor	67/B1
str. Păușa	67/A1	str. Petcu Avram, serg.	68/B1
intr. Pâncota	37/A3	str. Petöfi Sándor	34/B3
str. Pâncota	37/A3	str. Petrache Florea	60/B3
intr. Pângărați	67/B1	str. Petrașcu Gheorghe	48/A3
str. Pârâu Nicolae	36/B1	aleea Petrăchești	43/A2
str. Pârâul Rece	24/B2	str. Petre Petre, serg.	60/B1
str. Pârâului	67/B1	intr. Petrescu Camil	46/B1
intr. Pârgarilor	36/A3	str. Petrescu Constantin Titel	55/A1
str. Pârgarilor	36/A3	str. Petrescu Mihail	58/A3
str. Pârjolescu Ion, sold.	50/B3	str. Petrescu Șerban, lt. av.	35/A2
str. Pârvan Vasile	46/A2	str. Petrescu Zaharia, dr.	45/A3
str. Pecetei	23/B3	Șos. Petricani	26/B3; 36/B1,B2
str. Pechea	25/A2	Bd. Petrila	12/A3
str. Pechiu Ion, serg.	70/A3	str. Petrilova	69/B3
str. Pecineaga	56/B3	str. Petrini Galați Mihail, dr.	45/A3
str. Pecinișca	66/B3	str. Petrolului	69/A2

DENUMIRE STRADA	ZONA / SUBZONA	DENUMIRE STRADA	ZONA / SUBZONA
P			
str. Petroșani	66/B1	Drum Piscul Radului	23/A1
str. Petru Cercel	57/B1	str. Piscul Răchitei	58/B2
str. Petru Maior	34/A3	Drum Piscul Reghinului	13/B2
str. Petru și Pavel	22/B2	Drum Piscul Sadovei	23/A1
str. Petru Vodă	56/A3	Drum Piscul Scoarței	23/A1
str. Petuniei	43/A3	Drum Piscul Vechi	23/B1
str. Philippide Alexandru	46/B1	Calea Piscului	58/A3
str. Piatra Albă	67/A1	str. Piscului	58/A2
str. Piatra Craiului	44/B1	str. Pisoni, ing.	45/A1
aleea Piatra Mare	37/A2	str. Pitar Moș	46/B2
str. Piatra Morii	23/B3	str. Pitești	66/B2
str. Piatra Neamț	67/A1	str. Pițpalacului	67/B1
str. Piatra Olt	66/B2	intr. Pitulicii	43/B2
str. Piatra Roșie	43/B3	str. Pivnicerului	34/B3
str. Piatra Șoimului	66/A1	intr. Placajului	37/A2
str. Piața Amzei	46/A1	Drum Plaiu Câmpinei	23/B1
str. Pichetului	67/B1	Drum Plaiu Cornului	23/B1
str. Picturii	69/A2	Drum Plaiu Nucului	23/B1
str. Piculinei	32/B1	Drum Plaiu Șarului	23/B1
intr. Pielari	58/A1	str. Plaiul Foi	70/A3
Bd. Pieptănari	57/A3	str. Plaiul Muntelui	22/B3
Bd. Pierre de Coubertin	48/B2	intr. Plaiului	68/B3
intr. Piersicilor	44/A1	str. Planetei	43/B1
str. Pietrele Doamnei	44/B1	str. Plantelor	47/A2
str. Pietrișului	36/B1	aleea Platanului	56/A1
str. Pietroasa	27/A3	intr. Platinei	68/A3
str. Pietroșelului	50/A2	intr. Platon	47/B3
str. Pietroșița	12/A3	str. Plaurului	22/B2
str. Pieței	23/A3	str. Plaviei	33/A2
str. Pillat Ion	47/B3	str. Plăișoru	68/A1
intr. Pilsudski Josef	46/B1	str. Plăței	48/B1
str. Pinul Alb	35/B2	aleea Plenița	49/A2
intr. Pinului	33/A2	str. Pleșani	56/B3
str. Pinului	33/A2	aleea Pleșești	49/B3
Șos. Pipera	25/B3; 26/A3; 35/A1,B1	str. Pleșoianu Elena	34/A2
str. Piperului	69/B2	str. Pleșoianu Virgil	34/A2
Drum Pipurig	67/B1	str. Pleșul	32/B2
str. Piramidei	56/A3	Calea Plevnei	45/A1,B1,B2; 46/A2,A3
str. Pironașu Ion, serg.	48/A2	str. Plivitului	56/A2
str. Pirotehniei	44/A2	intr. Plopeni	68/A1
Drum Piscul Cerbului	13/B1	str. Plopeni	68/A1
str. Piscul Crăsani	42/B2	str. Plopului	22/B3
Drum Piscul Enei	13/A3	str. Plugarilor	58/A2
Drum Piscul Lung	13/B2	str. Plugușor	38/A1
Drum Piscul Mare	13/A2	str. Plumbuita	36/B2
Drum Piscul Moșului	13/A3	str. Plutașilor	23/A2
Drum Piscul Muntelui (Vf. Berivoiu Mare)	13/A2	str. Plutei	48/A3
Drum Piscul Nou	13/B2	aleea Poarta Albă	43/B3
Drum Piscul Pietrei	13/B3	aleea Poarta Sărutului	54/A1

DENUMIRE STRADA	ZONA / SUBZONA	DENUMIRE STRADA	ZONA / SUBZONA
P			
str. Podarului	69/A2	Drum Poiana Târnavei	21/B3
str. Podgoria	24/B2	Drum Poiana Trestiei	31/B1
intr. Podoleni	67/B1	Drum Poiana Țapului	21/B3
Drum Podu Cristinii	32/A1	Drum Poiana Ursului	32/B1
Drum Podu Dâmboviței	32/A1	aleea Poiana Vadului	44/A3
Drum Podu Doamnei	32/A1	str. Poiana Verde	54/A2
Drum Podu Ilfovățului	32/A1	str. Poieni	70/A3
Drum Podu Lacului	32/A1	Bd. Poligrafiei	24/A3; 34/A1,B1
Drum Podu Pitarului	32/A1	aleea Politehnicii	44/A2
Drum Podu Ursului	32/A1	str. Politehnicii	44/A2
str. Podul Corbului	37/A3	str. Poliției	46/A3
aleea Podul Giurgiului	68/A2	str. Polizu Elena	49/A2
str. Podul Giurgiului	68/A2	str. Polizu Gheorghe	45/B1
str. Podul Înalt	68/B1	str. Polizu Ion	49/A2
str. Podul Neagului	37/A3	str. Polonă	46/B1
str. Podul Vadului	37/A3	str. Poloni Victor, dr.	45/B3
str. Podul Vârtosului	37/A3	str. Poloșcă Tănase, sold.	59/B2
str. Podului	22/B1	str. Polovraci	36/A2
str. Poemului	24/B2	intr. Poltava	31/B1
aleea Poenari	58/A2	intr. Pomârla, serg. maj.	69/A1
str. Poenari	58/A2	str. Pomârla, serg. maj.	69/A1
str. Poenaru Bordea	46/B3	str. Pomilor	32/B2
str. Poenaru Petrache	56/B2	Bd. Pompeiu Dimitrie, prof.	26/A3,B3; 35/B1; 36/A1
str. Poenaru Vasile, frt.	56/B3	str. Pompiliu Eliade	46/A2
str. Poenița	67/A1	str. Poni Petru	45/B1
str. Poetului	33/A1	Drum Ponoarele	24/A2
str. Poeziei	37/B1	str. Pontonierilor	67/B1
intr. Pogănești	68/B3	intr. Pontonului	36/B3
str. Pogoanele	68/B3	intr. Pop de Băsești Gheorghe	47/B2
intr. Poiana	25/A3	str. Pop de Băsești Gheorghe	47/B2
Drum Poiana Ampoiului	21/A3	str. Popa Florea, sold.	48/B3
str. Poiana Câmpina	44/B3	str. Popa Iancu	37/A3
aleea Poiana Cernei	44/B3	intr. Popa Lazăr	47/B1
str. Poiana Codrului	33/A2	str. Popa Lazăr	47/B1
str. Poiana cu Aluni	37/A2	str. Popa Marin, av.	35/A2
Drum Poiana Fagului	21/A3	str. Popa Nae	56/B3
str. Poiana Florilor	57/A1	intr. Popa Nan	47/B2
Drum Poiana Horea	21/B3	str. Popa Nan	47/B3
Drum Poiana Ilvei	21/B3	str. Popa Nicolae	37/A3
str. Poiana Lacului	32/B2	str. Popa Petre	47/A2
Drum Poiana Largului	21/A3	str. Popa Rusu	47/A2
aleea Poiana Mare	44/B3	str. Popa Savu	35/A2
Drum Poiana Măgura	22/A3	str. Popa Soare	47/A2
intr. Poiana Mărului	68/B3	str. Popa Stoica din Fărcaș	58/B1
Drum Poiana Mierlei	22/A3	str. Popa Ștefan	57/A3
aleea Poiana Muntelui	54/B1	str. Popa Tatu	46/A2
str. Poiana Narciselor	46/A2	str. Popa Victor Ion	43/B3
Drum Poiana Pietrei	21/B3	str. Popa, slt.	56/A3
Drum Poiana Sărată	21/B3	str. Popasului	35/B3
aleea Poiana Sibiului	44/B3		

S.C. EURO EXPERT SRL

DENUMIRE STRADA	ZONA / SUBZONA	DENUMIRE STRADA	ZONA / SUBZONA
P			
str. Popeia Corneliu, col.	56/B1	aleea Potaisa	54/B2
str. Popescu Alexandru, lt.	60/B1	str. Potârnicii	49/A1
str. Popescu Candiano, g-ral	57/B2	str. Poteca Eufrosin, prof.	48/A1
str. Popescu Eremia, cpt.	70/A2	str. Poterași	57/B1
intr. Popescu Eufrosina	59/A1	str. Povernei	46/A1
str. Popescu Eufrosina	59/A1	str. Praga	35/A3
str. Popescu Eugen, maior	43/B2	str. Prahova	33/A1
intr. Popescu Filofteia	33/B3	str. Praporgescu David, g-ral	46/B2
str. Popescu Gheorghe	57/A3	str. Prașilei	68/B1
str. Popescu Radu	34/A3	aleea Pravăț	55/A1
str. Popescu Romeo, av.	22/B1	str. Pravăț	55/A1
str. Popescu Sever	38/A1	str. Preciziei	42/B3
str. Popescu Stoian	33/B3	intr. Precupeții Vechi	47/A1
aleea Popescu Victor, serg. maj.	69/B2	str. Precupeții Vechi	47/A1
str. Popescu-Gopo Ion	56/B1	str. Preda, cap.	56/A3
str. Popina	56/A3	str. Predeal	37/A3
str. Popișteanu av.	33/B1	str. Predescu Vasile, serg.	38/A1
str. Popișteanu Cristian	46/B2	str. Preocupării	33/A3
str. Popovăț Petre, g-ral	44/B1	intr. Preoțescu Gheorghe, cpt.	57/B1
str. Popovici Andrei, g-ral av.	35/B2	str. Preoțescu Gheorghe, cpt.	57/B1
str. Popovici Nicolae, elev	56/A2	str. Prepelicarului	67/B2
str. Popovici Titus	25/B2	str. Prepeleței	47/A1
p-ta Popoviciu Aurel	15/A3	str. Prescurea Valerian	57/B1
str. Popp Carol de Szathmary	34/B3	str. Presei	23/B3
intr. Popper Maximilian, dr.	47/A3	P-ța Presei Libere	34/B1
str. Popper Maximilian, dr.	47/A3	str. Pretorienilor	45/B3
str. Porojan Nicolae, sold.	56/B3	aleea Prevederii	60/A2
aleea Porolissum	37/B2	str. Prevederii	60/A2
str. Portărești	44/B1	Bd. Prezan Constantin	35/A2
str. Portița	67/A1	str. Priboiului	68/B1
str. Portocalelor	45/A2	aleea Pricopan	56/B3
str. Porțile de Fier	37/B1	str. Pricopan	56/B2
str. Porumbacu	33/B3	str. Pridvorului	58/A3
str. Porumbaru Emanoil	35/A2	str. Prieteniei	48/A3
str. Porumbaru Ion, maior	56/A2	str. Prigoriilor	50/A3
str. Porumbăceanu Ion	36/B2	Bd. Primăverii	35/A2
str. Porumbelului	43/A2	str. Principatele Unite	57/B1
str. Porumbescu Ciprian	46/A1	str. Prinosului	69/A1
intr. Porumbilor	44/A1	aleea Priporului	35/A1
aleea Posada	55/B3	str. Pripu Gheorghe, sold.	25/B3
intr. Posada	55/B3	str. Prisaca Dornei	60/A1
str. Posada	55/B3	intr. Prispei	51/A3
aleea Postăvarul	60/A1	intr. Pristolului	47/A3
str. Postăvarul	60/A1	aleea Privighetorilor	15/A2
str. Postelnicul Stroe	35/B2	str. Producției	22/B2
str. Postelnicului	34/B3	str. Profesorilor	57/B1
str. Postolache Alexandru, serg.	55/A2	str. Progresul	45/A3; 56/A1, B1, B2; 57/A2
str. Poștalionului	80/A1	str. Proletarului	22/B3
str. Poștașului	60/B1	str. Prometeu	25/B3
str. Poștei	46/B3		

DENUMIRE STRADA	ZONA / SUBZONA	DENUMIRE STRADA	ZONA / SUBZONA
P			
str. Promoroacă	25/A2	str. Radu de la Afumați	47/A1
str. Propășirii	22/B3	str. Radu Dragoș, cpt.	22/A2
str. Prosperității	43/A2	str. Radu Gheorghe, plt.	60/A2
intr. Protonilor	45/A1	str. Radu Vodă	57/B1
Bd. Protopopescu Pache	47/B2	str. Radului	68/B1
P-ța Protopopescu Pache	47/A2	str. Rafael Sanzio	47/A2
str. Protopopescu Ștefan, av.	35/B2	str. Rafiei	68/A1
str. Prudenței	38/A1	str. Rahmaninov Serghei V.	35/B2
str. Prunaru	33/B3	P-ța Rahova	56/A3
intr. Prundeni	66/A1	Calea Rahovei	56/A2,A3,B1,B2; 57/A1
str. Prundeni	66/A1	str. Raiciu Mihalache	32/A1
aleea Prundului	56/A3	str. Rainer I Francisc, prof. dr.	45/A3
str. Prunilor	67/B1	str. Rallet Dimitrie	50/B3
intr. Prunișor	66/A1	str. Rampei	49/B3
str. Puccini Giacomo	35/B2	str. Ramura Jiului	54/A2
str. Pucheni	67/A1	str. Ramuri Tei	36/A2
str. Puiandrului	38/A1	str. Ranetti Gheorge	44/B2
intr. Puietilor	28/A3	str. Rarău	58/B1
str. Puietilor	28/A3	str. Rareș Petru	45/B1
str. Puișor	56/B1	str. Rariștei	37/B1
intr. Punții	44/A1	str. Rașovița	48/B3
str. Pupitrului	50/B3	str. Rațiu, dr.	45/B1
str. Pușcariu Ion	57/B2	str. Razelor	22/B3
str. Pușcașului	34/A2	str. Rădăcinei	56/B3
str. Pușkin Alexander	35/A2	str. Răbojului	69/A1
str. Putna	43/B1	str. Răcari	59/A2
str. Puțul cu Plopi	46/A2	str. Răcăciuni	67/A1
str. Puțul cu Roată	47/B3	str. Răcătău	50/A2
str. Puțul cu Tei	68/B1	str. Răchitașului	66/B1
str. Puțul de Piatră	46/A1	aleea Rădășeni	56/A2
str. Puțul lui Crăciun	33/B1	str. Rădiței	56/B1
str. Puțul lui Zamfir	35/B3	str. Răducanu Cristea	68/A3
str. Quinet Edgar	46/B2	str. Răducanu Grigore	34/B3
P-ța Quito	35/A3	str. Rădulescu Drumea	57/B1
str. Rabat	35/A3	str. Rădulescu Mușat	57/A3
str. Rachetei	56/A2	str. Rădulescu Polixenia	37/B1
str. Racordării	22/B3	str. Rădulescu-Motru C-tin	58/A2
intr. Racoș	67/A1	str. Răduță Gheorghe, sold.	49/B2
str. Racotă Nicolae	34/B2	str. Răileanu Nistor	38/A1
str. Racoțeanu Ion, mr.	47/B3	str. Rămășagului	68/B1
str. Racoviță Dimitrie	47/A2	aleea Râmnicu Vâlcea	59/A1
aleea Racoviță Emil	69/B2	str. Râmnicu Vâlcea	59/A2
str. Racoviță Emil	69/B2	str. Rămurele	12/A3
str. Racoviță Felicia	45/A3	str. Răsadniței	31/B2
str. Radarului	67/A1	intr. Răsadului	25/A3
str. Radna	45/A1	str. Răsăritului	43/B3
str. Radovanu	37/A2	str. Răscoala 1907	37/A2
str. Radovici Ion, dr.	45/A2	str. Răspântiilor	46/B1
str. Radovici Șt. Alex., g-ral	47/A1	str. Răsuri	47/A1
str. Radu Constantin, cpt.	68/A1		

DENUMIRE STRADA	ZONA / SUBZONA	DENUMIRE STRADA	ZONA / SUBZONA
R			
str. Răsvani	50/A3	str. Renului	49/A1
intr. Rășchița	35/A1	Bd. Ressu Camil	59/A1, B1, B2; 60/A2
str. Rășinari	60/B1	str. Reșița	68/B2
str. Răușeni	37/A3	aleea Reșița "A"	68/B2
intr. Răzeșu	24/B2	aleea Reșița "B"	68/B2
intr. Răzoare	45/A3	aleea Reșița "C"	68/B2
str. Răzoare	45/A3	aleea Reșița "D"	68/B2
intr. Râmnic	47/A1	str. Retezatului	44/B1
str. Râmniceanu Naum	35/B3	str. Retortei	22/B2
aleea Râmnicel	54/B2	intr. Reveriei	44/A3
aleea Râmnicu Sărat	59/A2	str. Revoluția 1848	37/A2
Bd. Râmnicu Sărat	59/A2	P-ța Revoluției	46/B2
intr. Râmnicului	37/A3	str. Rezonanței	69/A1
str. Rândunelelor	47/B3	str. Rhea Silvia	67/B1
str. Râșnov	48/A1	str. Ricinului	36/B2
str. Râul Colentina	36/B1	intr. Rigas	46/A2
str. Râul Doamnei	54/B2	str. Rigler Paul	25/A1
str. Râul Dorna	55/B1	str. Rinocerului	67/B2
str. Râul Mara	69/A2	str. Ripiceni	36/B2
aleea Râul Sadului	69/B3	str. Risipitu Samoilă, sold.	67/B2
str. Râul Șoimului	68/B2	str. Ristea Ion, sold.	70/A3
aleea Râul Târgului	69/B3	str. Ritmului	47/B1
str. Râul Vedea	70/A3	str. Ritoride	57/A2
str. Răureanu, dr.	46/B3	P-ța Rizal Jose	56/B1
intr. Răureni	56/B3	str. Roată Ion	57/B1
str. Reactorului	37/A3	str. Robănești	23/B2
str. Rebreanu Liviu	49/A3; 59/A1,B1; 60/A1,B1	str. Robescu F. Constantin	47/A3
intr. Recaș	56/A3	str. Robescu Radu, lt.	48/A2
intr. Recea	24/A2	str. Rocadei	24/A1
intr. Reconstrucției	59/A1	intr. Rocilor	33/A2
str. Reconstrucției	59/A1	str. Rodica	48/B1
str. Recreerii	37/B1	str. Rodiei	47/B3
str. Recrutului	56/A2	str. Rodnei	50/B3
str. Redea	12/B3	str. Rodul Pământului	48/A3
str. Redișoara	24/B2	str. Rodului	23/A1
str. Rediu	70/A3	intr. Roinița	37/A2
str. Redutei	68/B1	intr. Rojiștea	68/A3
str. Refrenului	37/B2	intr. Rolei	68/B3
Bd. Regiei	45/A1	intr. Roma	35/A3
Drum Regimentului	23/B1	str. Roma	35/A3
Bd. Regina Elisabeta	46/B2	str. Roman	67/A1
Bd. Regina Maria	57/A1,B1; 46/B3	str. Roman Corneliu	15/A3
P-ța Regina Maria	57/A1	P-ța Romană	46/B1
str. Reînvierii	36/B3	aleea Romancierilor	43/B3
str. Releului	59/B3	str. Romancierilor	54/B1
str. Relu	69/A1	str. Romanescu Aristizza	58/A1
str. Remetea	48/A2	intr. Romaniței	56/A2
str. Remus	47/A3	str. Romano Alexandru, pictor	47/A2
str. Renașterii	23/A3	intr. Românești	34/B2
		str. Rombului	56/A2

S.C. EURO EXPERT SRL

DENUMIRE STRADA	ZONA / SUBZONA	DENUMIRE STRADA	ZONA / SUBZONA
R			
str. Romniceanu Grigore, dr.	45/B3	str. Rușețu	33/A3
aleea Romula	37/B3	str. Sabarului	57/B3
str. Romulus	47/A3	str. Sabelor	56/B1
intr. Rondă	47/B2	str. Săbiței	48/B3
str. Rondă	47/B2	str. Sachelarie Visarion, lt.	48/A2
str. Rondelului	68/A3	str. Sadinei	32/A2
str. Ropotului	37/B1	str. Sadului	57/A3
str. Rosenthal C. Daniel, pictor	35/A2	intr. Safirului	36/B1
P-ța Rosetti C.A.	46/B2	intr. Sagna	45/B1
str. Rosetti C.A.	46/B2	str. Saidac Gheorghe, lt.	33/A3
str. Rosetti Maria	47/A2	Bd. Saider Teodor	15/B3
str. Rosetti Mircea	48/B1	intr. Salbei	49/A2
str. Rossini Gioacchino	35/B3	str. Salcânilor	47/A1
str. Rostogolea Gheorghe, frt.	44/A3	str. Saligny Anghel, ing.	46/A3
str. Roșca Pandele	57/A3	str. Salinei	68/B1
str. Roșia Montană	43/B2	str. Salmen Dimitrie, g-ral	47/B2
str. Roșianu	48/B3	str. Saltului	37/B2
str. Roșioarei	48/B1	str. Salubrității	25/B2
intr. Roșiori	68/B3	str. Salva	12/A3
str. Roșiori	68/B3	str. Salviei	56/B3
str. Roșiorii de Vede	43/B3	str. Samoilă Dumitru, serg. maj.	69/B2
str. Roșu Nicolae	50/A2	str. Sanatoriului	57/A3
str. Rotaru Ion, serg.	59/A3	aleea Sandava	54/B2
str. Rotașului	34/A2	str. Sandu Marin	68/B2
intr. Rotativei	45/A2	str. Sandu-Aldea Constantin	34/A2
str. Roth Ștefan Ludwig	34/A2	intr. Sapei	44/A2
aleea Rotundă	60/A1	str. Sapienței	46/A3
str. Rotundă	60/A1	str. Sarafinești	48/B2
Drum Roții	41/B2	str. Sarandy Frosa	34/B3
str. Rovența Gheorghe, cpt.	27/A3	aleea Sargeța	37/B2
str. Rovinari	67/B1	str. Sarmizegetusa	46/B3
str. Rovine	47/B1	str. Sașilor	69/A1
str. Rozetului	55/B3	str. Satelitului	59/B2
str. Roznov	57/A1	str. Saturn	66/B1
intr. Rubinului	60/A2	str. Savu Marin, sold.	48/B2
str. Rucăr	33/B2	Drum Săbăreni	32/A1
str. Rudeanu Teodosie	34/B3	intr. Săbăreni	32/A1
intr. Ruginița	24/B2	str. Săbiuței	56/A1
str. Ruginoasa	58/A2	intr. Săcășel	79/B1
intr. Ruguleț	25/A2	str. Săcășel	79/B1
str. Rulmentului	50/B3	str. Săcele	33/B1
str. Rumeoara	47/A2	str. Săgeții	47/A2
str. Runcu	70/A2	aleea Sălaj	56/B2
str. Rupea	67/A1	Șos. Sălaj	56/B2,B3; 66/B2; 67/A1,A2,B1
str. Rusănești	50/B3	str. Sălăjeni	22/B3
str. Ruse Dumitru	57/A3	str. Sălătruc	23/B3
str. Russel Alexandru, dr.	48/A2	str. Sălțetului	57/B3
str. Russo Alecu	46/B1	str. Sălciilor	37/B1
str. Rușchița	48/A2	str. Sălchioarei	60/B1
str. Rușcova	25/A2		

S

DENUMIRE STRADA	ZONA / SUBZONA	DENUMIRE STRADA	ZONA / SUBZONA
S			
str. Sălcuței	22/B3	str. Sebeșana	59/A2
str. Sănătescu Ștefan, mr. av.	34/B2	intr. Secarei	69/A1
aleea Săndulești	43/B3	intr. Secăreanu Dumitru	37/A3
str. Săndulești	54/B1	str. Secăreanu Dumitru	37/A3
str. Săndulița	67/A1	str. Secerei	58/A2
str. Săpânța	33/B3	str. Secerișului	58/A3
str. Săpunari	57/A1	intr. Sectorului	48/A3
Drum Sării	56/A1; 45/A3	aleea Secuilor	69/A1
Drum Sărmaș	22/A1	str. Secuilor	69/A1
Drum Sătenilor	50/B3	intr. Securei	47/A2
str. Săvârșin	24/A2	str. Segarcea	54/B1
str. Săveni	12/A3	str. Segovia	59/A2
str. Săvinești	70/A1	intr. Semănătorului	56/B3
str. Săvulescu Alexandru, arh.	48/A2	str. Semănătorului	56/B3
Drum Sâncraiu	67/B3	str. Semenice	69/A3
str. Sângerului	33/A2	str. Semicercului	46/A1
str. Sânmartin	67/A1	str. Semilunei	47/A2
str. Sânmedru	36/A2	str. Semnalului	48/B1
Drum Sânpaul	67/B3	str. Seneslav Voievod	36/B3
Drum Sântana	67/A2	intr. Serdarului	34/B3
str. Sântimbru	66/B3	intr. Serelor	70/A1
str. Sânzieni	36/B3	str. Serghiescu Marin	47/A2
str. Scaieților	37/B2	str. Sergiu D-tru, dr.	45/B1
str. Scarlat, serg.	56/A3	str. Serii	37/B1
str. Scaune	46/B2	intr. Sevastopol	46/A1
str. Scăeni	44/B1	str. Sevastopol	46/A1
str. Scărișoara	33/B1	str. Severeanu Constantin, dr.	45/B3
str. Scărlătescu	34/B3	str. Severin Emanoil Mihail, dr.	45/A2
str. Scenei	58/B1	str. Sfanta Ana	36/A3
str. Scheiul de Jos	36/A3	intr. Sfatului	46/B1
str. Scheiul de Sus	36/A3	str. Sfânta Ecaterina	57/B1
intr. Scheiului	36/A3	str. Sfânta Maria	34/A3
str. Schiorilor	43/A2	str. Sfânta Treime	36/A3
str. Schitu Dărvari	46/B2	str. Sfânta Vineri	46/B3
str. Schitu Golești	42/B2	P-ța Sfântul Anton	46/B3
Bd. Schitu Măgureanu	46/A2	str. Sfântul Constantin	46/A2
str. Schitului	59/A2	str. Sfântul Dumitru	46/B3
str. Scoarței	56/A3	str. Sfântul Elefterie	45/B3
str. Scoicilor	48/B1	P-ța Sfântul Gheorghe	46/B3
str. Scorțan Ion, erou	37/A1	str. Sfântul Gheorghe	22/B2
str. Scorțeni	58/A2	str. Sfântul Ilie	46/B3
intr. Scorușului	69/A1	str. Sfântul Niceta	36/A3
intr. Scropoasa	68/B3	intr. Sfântul Sava	46/A2
aleea Scroviștea	23/B2	str. Sfântul Spiridon	46/B2
str. Sculptorilor	32/A1	P-ța Sfântul Ștefan	47/A3
str. Scumpiei	68/B3	str. Sfântul Ștefan	47/A2
intr. Scurtă	54/B2	str. Sfeclei	43/A2
str. Sebastian Mihail	45/A3; 56/A1,B1,B2	str. Sfinții Apostoli	46/B3
str. Sebe Nicolae, sold.	48/B3	str. Sfinții Constantin și Elena	22/B3
str. Sebeș	50/A3	P-ța Sfinții Voievozi	46/A1

DENUMIRE STRADA	ZONA / SUBZONA	DENUMIRE STRADA	ZONA / SUBZONA
S			
str. Sfinții Voievozi	46/A1	intr. Slobozia	57/A1
str. Sfinților	46/B2	str. Slobozia	57/A1
aleea Sibiana	49/A3	str. Slovei	37/B1
str. Sibiceanu Costache	34/A2	str. Slugeru Dumitru	37/A3
str. Sibiel	58/A2	intr. Smaranda	68/B1
intr. Sibioara	46/A2	str. Smârdan	46/B3
str. Sibiu	55/B1	str. Smeurei	37/B2
str. Sighet	37/A3	str. Smochinului	33/A2
str. Sighișoara	48/A2	aleea Snagov	23/B2
str. Sihleanu Al. Zamfir, poet	47/A3	str. Soarelui	46/B3
str. Silexului	57/A1	str. Soceni	56/B3
str. Silfidelor	46/A3	str. Socolescu M Ioan, arh.	48/A2
intr. Siliciului	59/A1	str. Socolești	67/A1
intr. Siliștraru	44/A3	aleea Socului	48/B2
aleea Siliștea	37/A3	str. Sofia	35/A3
str. Siliștea	37/A3	aleea Solca	57/A3
str. Silozului	36/A3	aleea Solidarității	49/B3
str. Silvestri Constantin	46/B3	intr. Solzilor	35/A1
str. Silvestru	47/A2	aleea Someșul Mare	69/A3
str. Silvia	37/A3	aleea Someșul Mic	69/A2
intr. Simbolului	58/B1	aleea Someșul Rece	24/B2
str. Simeria	25/A2	str. Someșul Rece	24/B2
str. Simetriei	37/A2	str. Someșului	34/A2
str. Simfoniei	66/A1	intr. Somnului	49/A1
str. Simigiului	58/A3	str. Soreni	67/B1
intr. Siminicea	43/B3	str. Sorescu Ștefan, serg. maj.	48/A2
str. Siminocului	58/A1	intr. Sorocului	68/B3
str. Simion Ștefan, sold.	57/B2	str. Soveja	33/B1
intr. Simionescu Gheorghe	25/A3	str. Spacu Gheorghe	44/A3
str. Simu Anastasie	46/B2	P-ța Spania	46/B1
aleea Sinaia	37/A2	str. Spartachiadei	43/A2
str. Sinaia	37/A2	str. Spartacus	48/A2
str. Sinești	61/B1	str. Spațiului	55/B3
str. Sintești	49/B3	str. Spătarul Mihai	37/A3
str. Sion Vasile, dr.	46/A2	str. Spătarul Milescu Nicolae	48/A1
intr. Sipețului	33/B3	str. Spătarul Preda	56/B2
str. Sirenelor	56/B1	intr. Spătarului	47/A2
str. Siret	34/A2	str. Spătarului	47/A2
str. Siriului	25/B3	str. Spătărești	56/B3
intr. Sisești	68/B3	str. Speranței	47/A2
str. Sistemizării	70/A3	str. Speranția Theodor	47/B3
str. Sița Vasile, serg.	50/B3	str. Spicului	33/B1
str. Slatina	66/B2	str. Spiești	49/B3
str. Slavici Ioan	46/A2	str. Spilcuței	43/A2
str. Slănic	46/B2	str. Spineni	57/B1
str. Slăniceanu N., ing.	48/A3	str. Spiniș	68/B2
str. Slătineanu Ion	46/B1	str. Spinului	37/B1
intr. Slătinița	46/B1	str. Spiralei	68/A1
aleea Slătioara	68/B2	str. Spiridon Matei, sold.	59/A2
str. Slăvești	46/B1	str. Sportului	37/B2

DENUMIRE STRADA	ZONA / SUBZONA	DENUMIRE STRADA	ZONA / SUBZONA
S			
str. Sporului	43/B2	str. Stoicani	79/B1
str. Spulber	56/B3	str. Stoicănești	56/A3
str. Stahi Constantin, pictor	46/A2	str. Stoicescu Atanase Economu	44/B2
str. Staicovici Nicolae, dr.	45/B3	str. Stoika Ștefan, col.	34/A3
str. Stamate Costache	58/A3	str. Stolnici	70/A1
str. Stamatescu Grigore, lt. av.	34/A2	str. Stolnicul Vasile	37/A3
str. Staminelor	68/A1	intr. Stolnicului	34/B2
str. Stan Bogdan Șerban	43/A1	str. Stolnicului	34/B2
str. Stan Constantin, frt.	60/B1	intr. Stolojani	44/B2
str. Stan Județu	59/A1	str. Straja	68/B2
aleea Stanciu George Cristian	56/A1	str. Strauss Johann	35/B2
str. Stanciu V.V.	58/A2	str. Străbună	23/A3
str. Stancu Petre	56/B3	str. Străduinței	69/A2
str. Starostescu Cucu Nicolae	35/A3	intr. Strămoșilor	43/A2
str. Stavrinov Vistiernicul	43/A3	intr. Străulești	24/A3
str. Stavropoleos	46/B3	Șos. Străulești	24/A1,A2,A3
str. Stănescu Gheorghe, slt.	48/A1	intr. Streinu V.	47/B2
str. Stănescu Irina	56/B3	str. Strigăturii	43/A2
aleea Stănilă	60/A1	str. Stroe Vasile	67/B1
str. Stăniliești	23/A2	str. Stroescu Vasile	47/B2
intr. Stăniloiu, slt.	47/B2	intr. Strunelor	68/B3
str. Stănișoara	57/A3	str. Studina	24/B2
str. Stăvilăruului	36/A2	str. Studioului	43/B1
aleea Stâlpeanu Gheorghe, lt. av.	34/B2	intr. Stufului	43/A3
str. Stâlpeanu Gheorghe, lt. av.	34/A2	str. Stupca	43/B2
str. Stâna de Vale	57/A3	aleea Stupilor	69/A3
intr. Stâncii	49/A1	str. Stupilor	69/A3
str. Stănei	58/A3	str. Subcetate	23/A3
str. Stânga Ion, cap.	37/A1	str. Succesului	60/B1
str. Stânjeneilor	69/B2	intr. Suceava	28/A3
str. Steaua Roșie	36/B2	str. Suceava	28/A3
Drum Stegarului	13/B3	str. Sucevița	56/A3
intr. Stegarului	23/B1	aleea Sucidava	37/B2
intr. Stejarului	59/A1	str. Sudului	43/B3
str. Stejărișului	68/B1	str. Suhaia	57/A3
aleea Stelaru Dimitrie	58/B1	str. Suhard	37/B1
str. Stelea Spătarul	46/B3	str. Sulfinei	67/B1
intr. Stelelor	66/A1	str. Sulfului	37/A2
str. Steluței	23/B2	str. Sulina	57/A2
intr. Stere Ioniță, sold.	56/B3	str. Suliței	57/A3
str. Steriadi Jean Alexandru	60/B2	str. Sumandra	67/A1
str. Sterian Gheorghe, arh.	48/A2	intr. Sunătoarei	56/B3
str. Sterian Margareta	46/B1	aleea Suraia	59/A2
intr. Sterie Radu	25/B3	str. Surănești	56/A3
intr. Sterului	37/B3	str. Surduc	56/A2
str. Stindardului	23/B2	str. Surlei	67/B1
str. Stockholm	35/B3	str. Surorilor	23/A3
intr. Stoenescu, col. medic	45/A2	str. Surugiilor	56/B2
aleea Stogu	67/B1	intr. Sutașului	34/A2
str. Stoianovici Virgil, slt.	35/A2	str. Sutașului	34/A2

DENUMIRE STRADA	ZONA / SUBZONA	DENUMIRE STRADA	ZONA / SUBZONA
S			
aleea Suter	57/A1	Șos. Ștefan cel Mare	35/B3; 36/A3; 47/A1,B1
str. Suveica	37/B2	str. Ștefan Constantin, sold.	60/A2
str. Suvenir	47/A1	intr. Ștefan Vodă	68/A1
str. Suzana	56/A2	str. Ștefan Vodă	68/A1
str. Șahighian Ion	49/B2	str. Ștefănescu Ion	68/A1
str. Șandor Gheorghe, serg.	56/A2	str. Ștefănescu Ștefan, elev	48/A1
intr. Șantierului	46/A1	str. Ștefănescu Teodor	47/A3
str. Șapte Drumuri	48/A3	str. Ștefești	56/A3
str. Șaradei	23/A3	str. Științei	54/B3
str. Șaru Dornei	68/A3	intr. Știrbei Vodă	46/A2
str. Școala Ciocanul	58/B1	str. Știrbei Vodă	46/A2
str. Școala Floreasca	35/B3	str. Știrului	58/B2
intr. Școala Herăstrău	25/A3	str. Știubei	58/B2
str. Școalei	46/B2	intr. Știucii	48/B1
aleea Școlarilor	59/A1	str. Știucii	48/B1
intr. Șelari	46/B3	aleea Ștrandul Tei	36/A1
str. Șelari	46/B3	str. Ștrandului	34/B1
str. Șelimbăr	46/B3	intr. Șuerului	68/A3
str. Șepcari	46/B3	str. Șura Mare	57/B3
intr. Șeptilici Mircea	25/B2	aleea Șurian	67/B1
str. Șerban Constantin	68/A2	str. Șușița	23/B3
str. Șerban Gheorghe	36/A2	Drum Șutu Nicolae	24/A1
str. Șerban Ghiță, sold.	60/A2	intr. Șuvița	56/A3
str. Șerban Ilie, sold.	57/B2	str. Șuvița	56/A3
str. Șerban Nicolae	33/B3	str. Tabără Stan	56/B1
Calea Șerban Vodă	57/B1	Drum Taberei	54/B1,B2; 55/A1,B1; 44/B3; 45/A3
str. Șerbănescu Alex., cpt. av.	25/B3	str. Tabla Buții	33/B3
str. Șerbănică Vasile, serg.	48/B2	str. Tablan Dumitru, serg.	68/A1
str. Șerbești	67/B1	str. Tache Gheorghe, serg.	69/A1
str. Șerbota	56/A1	str. Tacu D, ing.	57/A2
intr. Șetrarului	34/B2	str. Taiga	56/A3
intr. Șimleu	68/A3	str. Talazului	68/A1
str. Șinca	23/B3	intr. Tancu Ion, serg.	47/B2
Bd. Șincai Gheorghe	57/B2	intr. Tarafului	32/B1
str. Șindrilei	56/A2	intr. Tarcău	58/B2
intr. Șinei	68/A3	str. Tarnița	50/B3
str. Șinei	68/A3	str. Tatu Tudor, sold.	68/A3
str. Șipca	36/B1	str. Tazlău	58/B2
str. Șipotul Fântânilor	46/A2	str. Tăbăcarilor	58/A1
str. Șiragulului	37/B1	str. Tăbliței	35/A1
str. Șoimari	50/B3	str. Tăcerii	55/B3
str. Șoimăreștilor	34/A3	intr. Tăciunelui	36/A2
str. Șoimului	22/B3	intr. Tălmaci	66/B2
str. Șoimuș	68/B1	str. Tămășoia	56/A1
str. Șoldanului	69/B2	str. Tămăioarei	36/B2
str. Șoltuzului	36/A3	str. Tănase Constantin	48/A2
str. Șomoioș Constantin, serg.	35/B2	intr. Tănase Ion, sold.	56/B3
str. Șonțu	34/B2	str. Tănase Maria	58/A2
intr. Ștafetei	47/B3	str. Tănăsescu Ion, medic	68/B1
			T

S.C. EURO EXPERT SRL

DENUMIRE STRADA	ZONA / SUBZONA	DENUMIRE STRADA	ZONA / SUBZONA
T			
str. Tăpșanului	67/A1	str. Teodorescu Gh. Dem.	47/B3
str. Tărcăuș	38/A1	str. Teodorescu Ion, serg.	37/B1
intr. Tătaru Petre, erou	68/A1	str. Teodorescu Nicolae, ing.	44/B1
str. Tătaru Petre, erou	68/A1	str. Teodori Iuliu, dr.	45/A3
str. Tătărescu Gheorghe, pictor	48/B3	str. Teodorini Elena	58/B1
str. Tătăruș	43/A3	intr. Teodoroiu Ecaterina	46/A1
str. Tătulești	68/A2	str. Teodoroiu Ecaterina	46/A1
str. Tâmpa	48/A1	str. Teodoru D., ing.	57/A1
aleea Tândală	58/B2	str. Teofil	37/A3
str. Tânganului	55/A1	str. Teohari A., prof. dr.	45/A3
str. Târgoviștei	66/B2	aleea Terasei	69/A2
str. Târgu Cărbunești	66/B1	intr. Teremia	57/A1
intr. Târgu Frumos	68/B1	str. Termopile	47/A2
str. Târgu Jiu	55/B3	str. Teslei	37/A1
aleea Târgu Neamț	54/B1	intr. Teslui	28/A2
str. Târgu Neamț	54/B1	str. Tetrat Iuliu, lt. av.	35/A2
intr. Târgu Ocna	67/A1	str. Texier Jean, av.	35/A2
intr. Târgului	44/B2	aleea Textiliștilor	49/A2
str. Târnava	33/B1	aleea Tibiscum	37/B2
str. Târnava Mică	69/A2	str. Ticuș	60/A2
str. Târnăcopului	37/B1	str. Tigrului	67/B2
str. Târnăveni	23/B3	intr. Tigveni	54/A2
str. Târnoveanu Mihail	51/A3	intr. Tihuța	43/A2
str. Teascului	70/B2	str. Timică Gheorghe	25/A2
str. Teclu Nicolae	61/B3	Bd. Timișoara	43/A3,B3;44/A3,B3;45/A3;52/B1;53/A1,B1;54/A1
intr. Tecsești	68/B3	aleea Timișul de Jos	54/A1
str. Tecuci	67/A1	aleea Timișul de Sus	54/A1
str. Teheran	35/A2	str. Timișului	33/A1
str. Tehnicii	60/B1	Drum Timonierului	43/B3
aleea Teișani	5/A3	str. Timpului	47/B2
aleea Teiul Doamnei	36/B2	str. Timuș Nicolae	68/B2
str. Teiul Doamnei	36/B3	str. Tina Petre, sold.	48/B3
str. Teiului	66/A1	str. Tina Radu, serg.	50/B3
str. Teiuș	55/B3; 56/A3; 66/B1,B2,B3	Bd. Tineretului	57/B2; 58/A2
intr. Teleajen	47/B2	str. Tiparniței	67/B3
str. Teleajen	47/B2	intr. Tipografieii	45/A2
str. Telega	33/B1	str. Tipografilor	24/A3
str. Telescopului	25/B3	str. Tirana	35/A3
str. Televiziunii	43/A2	str. Tismana	57/A1
str. Telița	56/B2	intr. Titan	49/A2
str. Teliu	67/B2	Șos. Titulescu Nicolae	45/B1
intr. Tell Christian, g-ral	46/A1	str. Titus	57/B1
str. Tell Christian, g-ral	46/A1	str. Toamnei	47/A1
intr. Temișana	46/A2	str. Toboșari	66/B1
str. Temișana	46/A2	str. Tocilei	68/A1
intr. Tempea Radu	79/B1	str. Tocilescu Grigore	56/B2
str. Tempea Radu	79/B1	intr. Tocolui	35/A1
str. Teodorescu C-tin, sold.	59/A3	str. Todireni	67/A1
str. Teodorescu Florea, dr.	45/B3	aleea Tohani	57/B2
			T

S.C. EURO EXPERT SRL

DENUMIRE STRADA	ZONA / SUBZONA	DENUMIRE STRADA	ZONA / SUBZONA
T			
str. Tohani	57/B2	str. Triunghiului	55/B3
str. Tokio	35/A3	str. Trivale	69/A2
str. Tolbei	55/B1	intr. Trompetului	67/B1
str. Tolstoi Lev	35/A2	str. Trompetului	67/B1
str. Toma Constantin	67/B1	intr. Tropicelor	48/B3
str. Tomescu Nicolae, dr.	45/B3	str. Troscotului	58/B2
intr. Tomescu Toma, dr.	46/A1	str. Troțușului	34/A2
str. Tomescu Voicu	68/A1	intr. Trubadurului	58/B1
str. Tomești	69/B2	str. Trușești	22/B1
str. Tomis	59/A1	str. Tuberozelor	34/B3
str. Tomovici Stelian, sold.	37/A1	str. Tudor Alexandru	68/A1
str. Toneanu Vasile	58/B1	aleea Tudor Constantin, frt.	48/A3
str. Tonitza Nicolae, pictor	46/B3	str. Tudor Gheorghe Bogdan	59/A2
str. Topleț	66/B3	aleea Tudor Ion, sold.	60/A1
intr. Topliceanu Vasile, serg. maj.	56/A2	str. Tudor Ion, sold.	60/A1
intr. Topliceni	47/A2	str. Tudor Mihai	37/A1
str. Topolnița	56/A3	intr. Tudor Ștefan	35/B3
str. Topologului	56/B3	intr. Tudorache Gheorghe	48/A3
str. Toplovăț	54/B1	str. Tufanilor	67/B1
aleea Toploveni	54/B1	str. Tufănelelor	43/A2
str. Topor Ion, plut.	44/B2	str. Tufănica	50/A2
intr. Toporași	68/A2	str. Tufelor	56/B3
str. Toporași	68/A1	str. Tufișului	68/A1
str. Toporului	37/A1	str. Tugomir Voievod	36/B3
str. Topraisar	33/B2	aleea Tulcea	56/B2
str. Torcătoarelor	43/A3	str. Tulnici	69/B2
intr. Torentului	48/B1	str. Tulpinei	38/A1
str. Tortoman	56/B3	str. Tunari	46/B1
str. Torței	68/B1	intr. Tunetului	68/B3
P-ța Traian	47/A3	str. Tunsu Petre, sold.	67/B2
str. Traian	47/A2,A3,B2,B3	str. Tunului	57/B1
str. Traian Vasile, av.	34/A2	str. Turbinei	35/B3
str. Trandafirul Roșu	50/A3	intr. Turceni	57/A3
str. Transilvaniei	46/A2	str. Turceni	57/A3
str. Trapezului	60/A2	str. Turda	34/A3,B2,B3
str. Trăgaciului	67/B1	str. Turgheniev Ivan Sergheevici	35/A1
str. Trăznea	57/A1	str. Turiștilor	27/A3
intr. Trecătorii	43/B2	str. Turlei	58/A3
intr. Trei Brazi	70/A3	intr. Turmelor	36/B3
str. Trei Brazi	70/A3	str. Turnătorilor	36/A3
str. Trei Scaune	36/B3	str. Turnescu Nicolae, dr.	45/A2
str. Trenului	43/A3	str. Turnu Măgurele	69/B3
aleea Trestiana	58/A2	str. Turnul Chindiei	34/A3
str. Trestiana	57/B2	str. Turnul Eiffel	36/A3
intr. Tribunei	12/B3	str. Turnul Roșu	23/B3
str. Trifești	25/A2	str. Turturelelor	47/B3
str. Trifoi	47/B3	str. Turturică, serg.	57/A3
str. Trilului	48/B3	str. Tușnad	37/B1
str. Triteni	36/A2	str. Tutunari	56/B2
str. Triumfului	23/A3	str. Tuzla	36/A2

T

DENUMIRE STRADA	ZONA / SUBZONA	DENUMIRE STRADA	ZONA / SUBZONA
T			
aleea Tzigara Samurcaș Alexandru	47/B3	str. Uranus	57/A1
str. Țane Dumitru	36/B1	intr. Urcușului	58/A3
intr. Țarcului	67/B2	str. Urdăreanu Ion	56/B1
aleea Țândărei	59/A2	str. Urechescu Paul, av.	35/B3
str. Țăranu Grigore, dr.	45/B3	str. Uricariul Axinte	35/B3
str. Țărăncuței	48/B3	str. Urleanu Barbu	45/A3
str. Țărmului	35/B1	str. Ursa Mică	54/A3
intr. Țăruțeanu Pandele	45/B1	str. Urseanu Vasile, amiral	46/A1
aleea Țebea	69/A2	str. Ursu Ion, prof.	47/A1
str. Țepeluș	56/A3	aleea Urcu Adrian Dan	69/A1
str. Țepeș Vodă	47/B2	str. Uruguay	35/A2
str. Țesătoarelor	37/B1	str. Urziceni	68/B2
intr. Țibana	47/A1	str. Ușurelu Ion, cap.	57/A3
aleea Țibleș	45/A1	str. Uțieșului	37/B3
str. Țichindeal Dimitrie	57/A3	Bd. Uverturii	43/B1,B2; 44/A2
intr. Țiglelor	36/B2	str. Vacanței	22/B2
str. Țiglina	48/A3	Drum Vadu Moșilor	49/A1
aleea Țincani	55/A1	str. Vadul Moldovei	15/B2
str. Țincani	55/A1	intr. Vadului	44/A1
str. Țintașului	34/A2	intr. Vagonetului	44/A3
str. Țintea	35/B1	intr. Vagonului	36/A2
str. Ținutului	59/A3	intr. Valaori Iuliu, prof.	47/A3
str. Țipeiu Aurel	45/B3	str. Valaori Iuliu, prof.	47/A3
str. Țițeica Gheorghe	36/A2	intr. Valea Albă	66/A1
str. Țuculescu Ion	59/A1	str. Valea Albă	66/A1
intr. Țurcanei	68/A1	str. Valea Argeșului	54/A2
intr. Țurcaș	69/B3	Drum Valea Argovei	54/A2
str. Țuțea Petre	68/A1	aleea Valea Boteni	54/B1
aleea Ucea	68/B3	str. Valea Bujorului	54/B2
str. Ucea	68/B3	str. Valea Buzăului	60/B3
aleea Uioara	68/B3	str. Valea Cascadelor	42/B3; 43/A3; 53/B1
str. Uioara	68/B2	aleea Valea Călugărească	55/A2
str. Uliești	70/A3	str. Valea Călugărească	55/A2
intr. Ulmeni	68/B3	str. Valea Cerbului	43/B2
aleea Ulmetului	57/B3	str. Valea Cibirului	43/B2
aleea Ulmetum	37/B2	Drum Valea Cricovului	54/A2
str. Ulmilor	67/B1	str. Valea Crișului	42/B3
str. Umbrarului	56/A1	Drum Valea Danului	54/A1
intr. Undiței	35/A1	Drum Valea Doftanei	54/A1
str. Ungheni	66/B1	intr. Valea Dragului	66/B1
intr. Ungherului	68/A3	aleea Valea Florilor	55/A1
Bd. Unirii	46/A3,B3; 47/A3,B3	Drum Valea Furcii	54/A2
P-ța Unirii	46/B3	str. Valea Hârtibaciului	55/B2
Splai Unirii	46/B3; 57/B1; 58/A1,A2,B2,B3; 59/A3,B3; 60/A3; 71/A1,B1; 72/A1,B1	str. Valea Ialomiței	54/A1
str. Unității (Popovici Toma)	58/B1	str. Valea Jiului	37/A2
P-ța Universității	46/B2	Drum Valea Largă	53/B2
intr. Urali	46/B1	aleea Valea lui Mihai	54/B2
intr. Uraniului	68/A3	str. Valea lui Mihai	54/B2
		intr. Valea Lungă	43/A3
		str. Valea Lungă	43/A3

DENUMIRE STRADA	ZONA / SUBZONA	DENUMIRE STRADA	ZONA / SUBZONA
V			
intr. Valea Lupului	44/A2	str. Văliug	25/A2
str. Valea Mare	33/A2	str. Vărăști	60/B1
str. Valea Măgurei	37/B2	intr. Vâlceanu Gheorghe	23/B2
str. Valea Merilor	34/B3	str. Vâlcele	55/B1
str. Valea Mieilor	50/B3	str. Vâlsan George	33/B3
str. Valea Morii	25/B3	str. Vâlsănești	50/B3
str. Valea Nucului	36/A3	str. Vâltoarei	67/B1
str. Valea Oltului	54/A1	str. Vânători	46/A3
str. Valea Poenii	66/A1	str. Vânju Mare	33/B2
aleea Valea Prahovei	55/A1	str. Vântului	58/B2
aleea Valea Roșie	55/A2	str. Vârciorova	70/A3
str. Valea Roșie	55/A2	aleea Vârful cu Dor	60/A1
str. Valea Sadului	60/B1	str. Vârful Înalt	22/B1
aleea Valea Salciei	54/A2	intr. Vârful Plaiului	35/A1
aleea Valea Siretului	44/B3	str. Vârfureni	60/A2
intr. Valea Soarelui	43/A3	str. Vârnav Scarlat, ing.	45/A1
str. Valea Timișului	66/B2	intr. Vârșei	44/A2
Drum Valea Ursului	53/B2	str. Vârtej Gheorghe, serg.	48/A3
aleea Valea Viilor	54/B1	str. Vârtejanu Arthur	34/B3
str. Valsului	22/A3	Șos. Vârtejului	66/A2
intr. Valului	35/B1	intr. Vâslei	48/A3
str. Vameșului	47/B3	str. Vedea	56/B2
str. Vaporul lui Assan	47/B1	str. Velei	43/B3
intr. Varga Ecaterina	44/B1	str. Velescu Nicolae, av.	35/A2
intr. Varna	37/A2	str. Velicu Ștefan, sold.	48/A1
str. Varnali Leonida	45/B1	str. Velinței	37/B2
str. Varnița	33/B3	str. Venerei (Părintele Galeriu)	47/A2
str. Varșovia	35/A3	str. Venezuela	35/A3
intr. Vaselor	47/B1	str. Venus	66/B1
str. Vaselor	47/B1	str. Verbinelor	12/B3
str. Vasilescu Constantin, cap.	70/A2	intr. Verde	34/B3
str. Vasilescu G. Mircea, cpt.	57/A1	intr. Verdeței	47/B3
str. Vasilescu Ion, cpt.	47/B2	str. Verdi Giuseppe	35/B2
str. Vasilescu M. Gheorghe	68/B1	aleea Vergului	49/B2
str. Vaslui	67/A1	Șos. Vergului	49/B2
str. Vașcău	37/B2	str. Vericescu	58/B1
str. Vatra Dornei	69/A2	str. Verigei	68/A1
str. Vatra Luminoasă	48/A2	str. Verii	47/A1
str. Văcărescu Barbu	35/B1,B2,B3; 36/A1,A2	intr. Vermont Nicolae, pictor	47/A2
str. Văcărescu Elena	24/B2	Bd. Veroiu Mircea	25/B2
str. Văcărescu Ienăchiță	57/B1	str. Verona Arthur, pictor	46/B2
Calea Văcărești	58/A1,A2,A3,B3; 69/A1,B1	intr. Versului	48/B1
intr. Văcărești	58/A2	str. Verzișori	58/A1
intr. Vădeni	24/B2	intr. Veseliei	57/A3
intr. Văilor	58/B2	str. Veseliei	57/A2
str. Văilor	58/B2	str. Vespasian	45/B1
str. Văleni	56/A3	str. Vestei	22/B3
str. Vălenii de Munte	22/A3	str. Vestitorului	69/A1
str. Vălișoara	55/B3	P-ța Veteranilor	43/B2
		str. Veteranilor	44/A2

DENUMIRE STRADA	ZONA / SUBZONA	DENUMIRE STRADA	ZONA / SUBZONA
V			
str. Vetrișoara	22/B2	str. Vlad Dracu	58/A1
str. Veveriței	48/B1	str. Vlad Ion	49/B2
str. Vianu Tudor	35/B3	str. Vlad Județu	58/B1
aleea Vicina	56/B2	str. Vlad Vodă	68/A1
str. Vicina	56/A2	Bd. Vladimirescu Tudor	56/B1
str. Vicol N., dr.	45/B3	intr. Vladimiri	54/B3
Calea Victoriei	46/A1,A2,B2,B3	str. Vladislav Voievod	36/B3
Pas. Victoriei	46/B2	str. Vlahuță Alexandru	58/A1
P-ța Victoriei	35/A3	str. Vlaicu Aurel	46/B1
str. Vidin	36/A2	str. Vlaicu Vodă	58/B1
str. Vidra	33/B3	Drum Vlașin	66/A1
str. Vidraru	48/A3	intr. Vlădaia	67/B1
str. Vidului	66/A1	str. Vlădeasa	55/B1
str. Vieru Ion	44/A3	Calea Vlădescu Radu	15/A3
str. Viesparilor	47/A1	str. Vlădoianu Barbu, g-ral	34/B3
str. Viforului	43/B3	aleea Vlăhița	60/A2
str. Vigilenței	46/A3	str. Vlăhița	60/A2
str. Vigoniei	68/A2	aleea Vlășiei	54/B2
intr. Viilor	57/A2	str. Voicești	56/B3
Șos. Viilor	57/A1,A2,A3,B3	str. Voiculescu Vasile	58/A2
str. Vișoarei	46/A1	str. Voila	69/B1
intr. Viitorului	47/A1	str. Voineasa	58/B2
str. Viitorului	47/A1	str. Voinescu Ion	58/B1
str. Vijelie, cpt.	45/A3	str. Voinicului	47/B3
intr. Vijeliei	42/B3	str. Vointei	54/B2
str. Vijeliei	42/B3	str. Voioșiei	50/B3
Pas. Vilacrosse	46/B3	str. Voitin	67/A1
str. Violetelor	43/A3	str. Volga	34/A2
intr. Violoncelului	58/B2	intr. Volta	36/A2
str. Viorele	58/A2	str. Volumului	33/A2
str. Virgiliu	45/B2	str. Vorniceni	24/A1
Șos. Virtuții	44/A1, A2, B1	intr. Vorona	42/B2
str. Visarion	46/A1	str. Voroneț	48/A3
str. Viscolului	42/B2	intr. Vrabiei	68/A2
str. Vistierilor	56/B1	str. Vraca George	46/A2
str. Vișana	58/A2	str. Vrancea	33/B2
intr. Vișeul de Sus	51/A3	str. Vrâncioaia	36/A2
str. Vișeul de Sus	51/A3	str. Vredniciei	67/A1
intr. Vișinilor	47/B2	str. Vrejului	58/B2
str. Vișinilor	47/B2	str. Vuia Traian	46/B2
str. Viștea Gheorghe	67/B1	str. Vuietului	57/B2
Calea Vitan	58/B1,B2; 59/A2,A3	str. Vulcan Județu	59/A1
Șos. Vitan Bârzești	59/A3; 70/A1,A2	str. Vulcan Samuil	56/A1
str. Vitejescu	58/A1	str. Vulcanei	48/B1
str. Vitejiei	48/A2	str. Vulcănescu Mircea	45/B2
str. Vitejilor	58/B2	str. Vulcănești	70/A2
str. Vitioara	60/A3	intr. Vulpeni	43/A3
str. Vitzu Alexandru, prof. dr.	45/B3	str. Vultureni	68/B1
str. Vizantea	33/B3	str. Vulturilor	47/A3
str. Vizitiu Stoica	44/B1	intr. Vulturului	70/A1

DENUMIRE STRADA	ZONA / SUBZONA	DENUMIRE STRADA	ZONA / SUBZONA
W			
str. Washington	35/A3	str. Zețarilor	67/B2
intr. Witing	45/B1	intr. Zețea	56/B3
str. Witing	45/B1	intr. Zgurei	68/B3
str. Xenofon	57/A1	str. Zidarului	56/A1
str. Xenopol Alexandru	46/B1	str. Ziduri între Vii	48/A1
intr. Zablaului	35/A1	str. Ziduri Moși	47/B1
intr. Zablovski, ing.	34/B3	str. Zidurilor	47/B1
str. Zablovski, ing.	34/B3	str. Zilot Românul	34/A3
str. Zagoritz Alexandru, arh.	48/A3	intr. Zimbrului	67/B2
str. Zaharia, slt.	45/A1	str. Ziminel	67/B1
str. Zalău	37/B1	str. Zimnicea	51/A3
str. Zalelor	37/A3	str. Zizin	58/B1
str. Zalic, lt.	44/B1	intr. Zlatna	68/B3
str. Zalomit Z. Ion	46/A2	str. Zlătescu Constantin, medic	47/B2
intr. Zambilă Ioniță, sold.	49/B1	intr. Zlătunoaia	68/A3
str. Zambilă Ioniță, sold.	49/B2	str. Zmeica	79/B1
str. Zambilelor	36/A2	str. Zmeului	47/B1
str. Zamfir A. Marcu, cap.	37/A1	str. Zola Emile	35/A3
str. Zamfir Gheorghe, sold.	36/B1	str. Zorelelor	43/B3
str. Zamfir Marin	67/B1	str. Zori de Zi	56/A3
str. Zamfir Nicolae	37/A1	str. Zorileanu Mircea, av.	34/A2
str. Zamfirescu Duiliu	35/A3	str. Zorileni	68/B1
str. Zamfirescu George Mihail	44/B1	str. Zorilor	68/A1
intr. Zamfirescu Leonida Eliza	34/B3	aleea Zoristea	54/A1
str. Zamora	68/B2	intr. Zorleasca	68/B3
str. Zarafi	46/B3	str. Zosima Dumitru, ing.	34/A2
aleea Zarandului	47/B2		
str. Zarzărilor	50/A3		
str. Zăbrăuțiului	57/A3		
str. Zăgazului	35/A1		
str. Zăgănescu Pavel, cpt.	44/B1		
str. Zănoaga	68/B3		
intr. Zăpada Mieilor	25/B2		
str. Zării	45/A2		
str. Zărnești	70/A3		
str. Zătreni	69/B3		
str. Zăvideni	60/A1		
Calea Zăvoi Ion	25/A1		
str. Zăvoiului	67/B1		
str. Zâmbetului	32/B2		
aleea Zânelor	58/A2		
str. Zboina Neagră	33/B3		
str. Zborului	47/A3		
str. Zebrei	67/B2		
str. Zece Mese	47/A2		
str. Zefirului	47/A2		
str. Zeicani	68/B1		
str. Zeletin	25/A2		
str. Zemeș	60/A2		
intr. Zenovie Avram, mr.	47/B3		

II.

PRECIZARI PRIVIND CORESPONDENTA ÎNTRE ZONE ȘI STRĂZI

B-dul 1 Decembrie 1918

Zona 49/A2-B3 din B-dul Basarabia pana in B-dul Liviu Rebreanu

Zona 60/A2-B1 din B-dul Liviu rebreanu pana in B-dul Theodor Pallady

Calea 13 septembrie

Zona 56/A1-B1 din str. Drumul Sariei – str. Progresul – Piata Arsenalului

Zona 57/A1 din Piata Arsenalului – b-dul Libertatii

Intrarea Abanosului – Cartierul Electronicii

Zona 37/B3 din str. Rasnov in str. Dimitrie Grozdea

(*) **Zona 48/B1** din str. Rasnov in str. Dimitrie Grozdea

Str. Actiunii

Zona 79/B1 Soseaua Giurgiului – str. Pogoanele

Zona 68/A3-B3 Soseaua Giurgiului – str. Pogoanele

Str. Adamache Vasile

Zona 46/B3 din str. Sfanta Vineri pana in str. Iuliu Barasch paralela cu b-dul C.Coposu

Zona 47/A3 din str. Sfanta Vineri pana in str. Iuliu Barasch paralela cu b-dul C.Coposu

Str. Aeroportului

Zona 12/A3 din soseaua Bucuresti-Targoviste pana in str. Drumul Sarmas

Zona 22/A1-A2 din str. Drumul Sarmas pana in soseaua Chitilei

Str. Agigea

Zona 43/B3 Drumul Timonierului – str. Cupolei

Zona 44/A3 Drumul Timonierului – str. Cupolei

Soseaua Alexandriei

Zona 55/B3 str. Margeanului - Antiaeriana – str. Bitumului

Zona 56/A3 str. Margeanului – Piata Rahova

Zona 64/A3-B2 comuna Bragadiru – Calea Grivitei – soseaua de centura

Zona 65/B1 Soseaua de Centura – cartierul Odai

Zona 66/A1-A2 cartierul Odai – soseaua Bucuresti-Magurele

Str. Alizeului

Zona 44/B1 in zona bazei sportive Politehnica (Regie), baza sportiva – str. Ing. Varnav Scarlat

Zona 45/A1 str. Ing. Varnav Scarlat – Calea Grivitei

Str. Almas

Zona 22/B3 cartierul Chitila intre b-dul Aminorului – str. Subcetate

Zona 23/A3 str. Subcetate – Piata Cristofor Columb – str. Mandolinei

Intrarea Alpinistilor

Zona 33/B2 b-dul Ion Mihalache intre str. Elie Carafoli si

str. Iosif Iser (cartier Domenii)

Zona 34/A2 b-dul Ion Mihalache intre str. Elie Carafoli

si str. Iosif Iser (cartier Domenii)

(*) *Zonele marcate prin subliniere reprezinta careurile dominante in care se incadreaza proprietatile de pe strada respectiva*

Str. Amnarului

Zona 44/B1 str. Zinca Golescu Aleea Tibles

(*) **Zona 45/A1** str. Zinca Golescu Aleea Tibles

Soseaua Andronache

Zona 27/B3 intre sos.Colentina, sos. Andronache si str. Suhard

Zona 37/A2-B1 str. Suhard – bariera CFR

Calea Apeductului

Zona 43/A2-B2 cartier Rosu intre Drumul Belsugului si b-dul Uverturii

Zona 44/A2 intre b-dul Uverturii si soseaua Virtutii (cartier Militari)

Str. Arcadiei

Zona 69/B3 cartier Berceni –cartier Aparatorii Patriei intre dr. Jilavei, dr.Cretestilor si IMGB

Zona 70/A3 cartier Berceni –cartier Aparatorii Patriei intre dr. Jilavei, dr.Cretestilor si IMGB

Str. Ardeziei

Zona 25/A3 cartier Herastrau din str. Nicolae Caramfil

Zona 35/A1 intre Nisipari si str. Nicolae Caramfil

Str. Arenei

Zona 47/B3 in zona b-dul Decebal – Piata Muncii intre str. Distrorului si str. Voronet

Zona 48/A3 in zona b-dul Decebal – Piata Muncii intre str. Distrorului si str. Voronet

Str. Arhiereul Calist

Zona 47/B3 zona Agricultori intre str. Mieilor si calea Calarasilor

Zona 48/A3 zona Agricultori intre str. Mieilor si calea Calarasilor

Drum Aries

Zona 12/B3 cartier Straulesti – sos. Bucuresti-Targoviste intre str. Drumul Cavnic si Drumul Sarmas

Zona 22/B1 cartier Straulesti – sos. Bucuresti-Targoviste intre str. Drumul Cavnic si Drumul Sarmas

Str. Atlasului

Zona 23/B1 cartier Vatra Noua, intre b-dul Oaspetilor si str. Darmanesti (zona Jandarmeriei)

Zona 24/A1 cartier Vatra Noua, intre b-dul Oaspetilor si str. Darmanesti (zona Jandarmeriei)

Str. Automatizarii

Zona 23/B1 cartier Vatra Noua, intre bd. Oaspetilor si str. Darmanesti (zona Gheorghe Ionescu Sisesti)

Zona 24/A1 cartier Vatra Noua, intre bd. Oaspetilor si str. Darmanesti (zona Gheorghe Ionescu Sisesti)

Str. Aviatiei

Zona 25/B3 cartier Aviatiei, intre str. Cpt. Alexandru Serbanescu si sos.Pipera

Zona 35/B1 cartier Aviatiei, intre str. Cpt Alexandru Serbanescu si sos. Pipera

Str. Baba Novac

Zona 48/A3-B3 in str. Dristorului – str. Campia Libertatii

Zona 59/A1 str. Campia Libertatii – str. Constantin Bracusi

(*) *Zonele marcate prin subliniere reprezinta careurile dominante in care se incadreaza proprietatile de pe strada respectiva*

Str. Bacalbasa Anton

- (*) Zona 69/B1-B2 cartier Berceni (Piata Sudului) intre str. Neteasi str. Ionescu Gheorghe
Zona 70/A2 cartier Berceni (Piata Sudului) intre str. Neteasi str. Ionescu Gheorghe

Str. Bachus

- Zona 56/B3 cartier Ferentari intre str. Bajesti si str. Ecuatorului
Zona 57/A3 intre str. Ecuatorului si str. Trompetului
Zona 68/A1 intre str. Trompetului si Prelungirea Ferentari

Str. Bacovia George

- Zona 57/B3 din soseaua Giurgiului - str. Stoian Militaru
Zona 68/B1 soseaua Giurgiului – str. Stoian Militaru

Str. Bahluiului

- Zona 34/A3 zona calea Grivitei – Banu Manta (str. Bahluiului se racordeaza cu str. C. Marinescu si soseaua Nicolae Titulescu)
Zona 45/A1-B1 zona calea Grivitei – Banu Manta (str. Bahluiului se racordeaza cu str. C. Marinescu si soseaua Nicolae Titulescu)

Drum Balta Albina

- Zona 61/B2-B3 intersectia soseaua Libertatii si b-dul Theodor Pallady – Drumul Balta Doamnei si Drumul Balta Plopului
Zona 62/A2 intersectia soseaua Libertatii si b-dul Theodor Pallady – Drumul Balta Doamnei si Drumul Balta Plopului

Str. Barajul Arges

- Zona 25/A3 cartierul Herastrau intre Parcul Herastrau, str. Ceasornicului si str. N.Caramfil
Zona 35/A1 cartierul Herastrau intre Parcul Herastrau, str. Ceasornicului si str.N.Caramfil

Str. Barcarolei

- Zona 51/A3 cartier Industriilor – racord la Soseaua Industriilor
Zona 62/A1 Soseaua Industriilor – Soseaua Garii Catelu

B-dul Basarabia

- Zona 48/A3-B2-B3 Piata Muncii – b-dul Chisinau
Zona 49/A2-B2-B3 b-dul Chisinau – Sos. Morarilor – Sos. Dudesti – Pantelimon

Intrarea Babeni

- Zona 49/B3 str. Sintesti – intersectia str. Liviu Rebreanu cu b-dul 1 Dec 1918
Zona 60/B1 str. Sintesti – intersectia str. Liviu Rebreanu cu b-dul 1 Dec 1918

Str. Bacanau

- Zona 56/B3 cartier Ferentari – str. Bajesti – str. Trompetului – Prel. Ferentari
Zona 57/A3 cartier Ferentari – str. Bajesti – str. Trompetului – Prel. Ferentari

Str. Baiculesti

- Zona 23/B3 cartier Pajura intre str. Hrisovului, Faurei, b-dul Poligrafiei si Gara Baneasa
Zona 24/A3-B3 cartier Pajura intre str. Hrisovului, Faurei, bd. Poligrafiei si Gara Baneasa

(*) *Zonele marcate prin subliniere reprezinta careurile dominante in care se incadreaza proprietatile de pe strada respectiva*

Str. Balanesti

- (*) **Zona 66/B1** cartier Salaj intre Targul Carbunesti si Teius
Zona 67/A1 intre Teius si Garoafei

Intrarea Baltisoara

- Zona 68/A3** cartier Progresul, intrare din str. Actiunii
Zona 79/A1 cartier Progresul, intrare din str. Actiunii

Str. Baneasa

- Zona 24/B2** cartier Baneasa, str. Bibescu george Valentin - B-dul Ficusului
Zona 25/A2 cartier Baneasa, str. Bibescu george Valentin - B-dul Ficusului

Str. Barlad

- Zona 66/B1** cartier Salaj intre str. Teius si str. Garoafei
Zona 67/A1 str Teius – str. Garoafei

Str. Barza

- Zona 69/B2** intre str. Govora si str. Anton Bacalbasa
Zona 70/A2 str. Govora – str. Anton Bacalbasa

Str. Belizarie

- Zona 24/B2 cartier Baneasa intre b-dul Aerogarii si str. G.V. Bibesco
Zona 25/A2 str. G.V. Bibesco – str. Elena Vacarescu

Soseaua Berceni

- Zona 69/B1-B2 Piata Sudului – Aparatorii Patriei (metrou)
Zona 70/A2-A3 Aparatorii Patriei – metrou IMGB
Zona 81/A1-B1-B2-B3 metrou IMGB – depoul IMGB – drum Dealu Schelului
Zona 82/A3 drum Dealu Schelului – soseaua de centura

Str. Bibesco George Valentin

- Zona 24/B2** cartier Baneasa intre str. Neagoe Voda si b-dul Ficusului
Zona 25/A2 b-dul ficusului - str. Neagoe Voda

Str. Bibescu Voda

- Zona 46/B3** intre str. Dealul Mitropoliei si b-dul Dimitrie Cantemir
Zona 57/B1 str. Dealu Mitropoliei – b-dul Dimitrie Cantemir

Drumul Binelui

- Zona 69/B3 cartie Berceni, intre B-dul Aparatorii Patriei si B-dul Metalurgiei
Zona 80/A1-A2-B1 B-dul Aparatorii Patriei - B-dul Metalurgiei

Str. Blaga Lucian

- Zona 47/B3 cartier Duesti intre str. Foisorului si b-dul Unirii
Zona 58/B1 calea Vitan – b-dul Unirii

Str. Boian

- Zona 69/B3 cartier Berceni intre Drumul Jilavei si str. Capitan Grigore Marin
Zona 70/A3 str. Drumul Jilavei – Drumul Cretestilor

(*) *Zonele marcate prin subliniere reprezinta careurile dominante in care se incadreaza proprietatile de pe strada respectiva*

Str. Boisoara

Zona 44/B1 cartier Crangasi intre str. Ing. Pascal Cristian si Calea Giulesti

(*) Zona 45/A1 str. Ing. Pascal Cristian - Calea Giulesti

Str. Boltei

Zona 68/B3 cartier Progresul intre str. Orastie si str. Anghel Moldoveanu

Zona 79/B1 str. Anghel Moldoveanu – str. Actiunii

Str. Botea Aurel, lt. Av

Zona 58/B1 str. Caloian Judetul – str. Dristorului

Zona 59/A1 str. Caloian Judetul – str. Dristorului

Str. Brasov

Zona 44/A3 b-dul Timisoara – Piata Sergiu Celibidache – str. Drumul Taberei

Zona 55/A1-A2 str. Drumul Taberei – bd. 1 Mai (Compozitorilor) – bd. Ghencea

Str. Bratu Alexandru

Zona 12/B3 cartier Straulesti, str. Piscul Muntelui

Zona 13/A3 str. Piscul Muntelui – Soseaua Gheorghe Ionescu Sisesti

Zona 23/A1 str. Piscul Muntelui – Soseaua Gheorghe Ionescu Sisesti

Intrarea Bradiceni

Zona 68/A3 cartier Progresul, intrare din str. Actiunii

Zona 79/A1 cartier Progresul, intrare din str. Actiunii

Str. Braescu Smaranda

Zona 25/A3 cartier Aviatiei intre str. Capitan av. Al. Serbanescu si sos. Pipera

Zona 35/A1 soseaua Pipera – str. Zagazului

Str. Bratasanca

Zona 55/B3 soseaua Alexandriei – str. Teius

Zona 56/A3 str. Teius – str. Garoafei

Str. Bratianu Gheorghe

Zona 34/B2 str. Docentilor – Str. Tuberozelor

Zona 35/A3 str. Tuberozelor – str. Arh Ion Mincu

Str. Bratarii

Zona 60/B1 cartier Titan - Balta Alba, din bd. 1 Dec. 1918 – str. Srg P. Petre

Zona 61/A1 str. Sergent P. Petre – str. Varasti

Str. Brancusi Constantin

Zona 48/B3 b-dul Baba Novac – b-dul Nicolae Grigorescu

Zona 49/A3 b-dul Nicolae Grigorescu – str. Lucretiu Patrascanu

Str. Brumarescu Dumitru

Zona 80/B1 din b-dul Metalurgiei - Drum Dealu Crucii

Zona 81/A1-A2 din b-dul Metalurgiei - Drum Dralu Crucii

(*) *Zonele marcate prin subliniere reprezinta careurile dominante in care se incadreaza proprietatile de pe strada respectiva*

Soseaua Bucuresti Ploiesti

Zona 14/A1-B1-B2-B3 soseaua Odai - str. Privighetorilor
Zona 24/B1-B2-B3 str. Privighetorilor – Casa Presei Libere
Zona 34/B1 – Piata Presei Libere

Soseaua Bucuresti Targoviste

(*) Zona 12/A3, B3 – Soseaua Odai – intersectia Bd. Bucurestii Noi cu sos. Gheorghe Ionescu-Sisesti

B-dul Bucurestii Noi

Zona 22/B1-B2 cimitirul Straulesti – b-dul Laminorului
Zona 23/A2-A3 b-dul Laminorului – str. Jiului – str. Pajurei
Zona 33/A1-B1 str. Pajurei – intersectie Sos. Chitilei cu Calea Grivitei

Str. Bumbacari

Zona 51/A3 cartier Industriilor din str. Industriilor
Zona 62/A1 cartier Industriilor din str. Industriilor

Str. Burcus Stefan, arh

Zona 34/B2 cartier Domenii din str. Docentilor
Zona 35/A2 cartier Domenii din str. Prof. Dr. I. Cantacuzino

Str. Burlacu Ioan, cap

Zona 55/B3 din str. Margeanului – soseaua Alexandriei
Zona 56/A3 din soseaua Antiaeriana – soseaua Margeanului

Str. Burlusi

Zona 51/A3 cartier Industriilor din str Industriilor
Zona 61/B1 str. Valsanesti – str. Industriilor

Str. Buzesti

Zona 45/B1 str. Berzei – soseaua Nicolae Titulescu
Zona 46/A1 str. Berzei – Piata Buzesti – soseaua Nicolae Titulescu

Str. Caloian Judetu

Zona 58/B1 cartier Duesti Piata Alba Iulia – soseaua Mihai Bravu
Zona 59/A1 cartier Duesti Piata Alba Iulia – soseaua Mihai Bravu

Str. Capsa Nicolae, mr. av.

Zona 33/B1 din b-dul Expozitiei str. Av. Popisteanu
Zona 34/A1 din b-dul Expozitiei str. Av. Popisteanu

Str. Caragea Ilie, cap

Zona 59/B2 din b-dul Camil Ressu – str. Ilioara
Zona 60/A1 str. Ilioara – str. Ticus

Str. Caramfil Nicolae

Zona 25/A3 Pasajul Baneasa – soseaua Pipera
Zona 35/A1 soseaua Pipera – b-dul Beijing

(*) *Zonele marcate prin subliniere reprezinta careurile dominante in care se incadreaza proprietatile de pe strada respectiva*

Str. Caranda Gheorghe, lt. av.

Zona 45/A3 din b-dul Vasile Milea

(*) Zona 56/A1 din b-dul Vasile Milea

B-dul Carol I

Zona 46/B2 Piata Universitatii, str Vasile Lascar

Zona 47/A2 str. Vasile Lascar – Calea Mosilor – Piata Pache Protopopescu

Calea Calarasilor

Zona 47/A3-B3 Piata Corneliu Coposu – Piata Traian

Zona 48/A3 Piata Traian – Piata Muncii (Piata Eudoxiu Hurmuzachi)

Str. Calatorului

Zona 37/A3 cartier Electronicii – str. Heliade intre Vii

Zona 48/A1 str. Paharnicu Turturea – str. Slugeru Dumitru

Str. Carutei

Zona 78/B1 din str. Prelungirea Ferentarilor – Drumul Sanpaul – soseaua Giurgiului

Zona 79/A1 din str. Prelungirea Ferentarilor – Drumul Sanpaul – soseaua Giurgiului

Str. Catanoaia

Zona 51/A3 din str. Industriilor catre zona ICME

Zona 62/A1 din str. Industriilor catre zona ICME

Drum Campeni

Zona 69/B3 din str. Drumul Jilavei str. Cap. Grigore Marin

Zona 70/A3 din str. Drumul Jilavei str. Cap. Grigore Marin

Str. Campia Burnas

Zona 66/B1 din str. Teius – str. Garoafei intre soseaua Bucuresti-Magurele si sos. Salaj

Zona 67/A1 din str. Teius – str. Garoafei intre soseaua Bucuresti-Magurele si sos. Salaj

Str. Campia Libertatii

Zona 48/A3-B3 intre b-dul Basarabia - Baba Novac

Zona 59/B1 Baba Novac – b-dul Liviu Rebreanu

Str. Campul Pipera

Zona 15/B3 str. erou Iancu Nicolae catre soseaua Pipera – Tunari

Zona 25/B1-B2 str. erou Iancu Nicolae catre soseaua Pipera – Tunari

Zona 26/A1-A3 str. erou Iancu Nicolae catre soseaua Pipera – Tunari

Intrarea Canea Nicolae

Zona 37/B1 soseaua Colentina – str. Moroieni

Zona 38/A1-A2 str. Moroieni – str. Nemira

Str. Cercelus

Zona 47/B3 Piata Alba Iulia – str. Rodiei – str. Dristorului

Zona 48/A3 str. Rodiei – str. Dristorului

(*) *Zonele marcate prin subliniere reprezinta careurile dominante in care se incadreaza proprietatile de pe strada respectiva*

Str. Cercetatorilor

- (*) **Zona 69/B1** din soseaua Oltenitei – str. Lunca Barzesti
Zona 70/A1 str. Barzesti – str. Stolnici

Str. Cernauti

- Zona 48/B2** str. sergent Vasile Serbanica – b-dul Chisinau
Zona 49/A1 b-dul Chisinau – str. Carei – b-dul Basarabia

Str. Cetatea de Balta

- Zona 43/B2** cartier Militari, str. Orsova – str. Dambovitei
Zona 44/A1 Str Orsova – str. Dambovita

Str. Cetatea Poenari

- Zona 69/B3 cartier Berceni, str. Jilavei – str. Cpt. Grigore Marin
Zona 70/A3 Drumul Jilavei - str. Cpt. Grigore Marin

Str. Cezarescu Econom

- Zona 44/B2 cartier Grozavesti, str. Drajna – str. Iacobescu
Zona 45/A2 str. Iacobescu – str. Boeanu Al. – soseaua Orhideelor

Soseaua Chitilei

- Zona 21/A1-B1-B2 Drumul de Centura – Soseua de Centura
Zona 22/A2-A3-B3 soseaua de Centura – str. Aeroportului – B-dul Laminorului
Zona 23/A3 B-dul Laminorului – str. Barlogeni
Zona 33/A1-B1 str. Barlogeni – B-dul Bucurestii Noi – Podul Constanta

Str. Ciocarliei

- Zona 48/B1 cartier Pntelimon, Soseua fundeni – str. Albisoarei
Zona 49/A1 Soseua Fundeni – str. Albisoarei

Drum Ciorogarla

- Zona 41/B2 din Sos. de Centura in apropiere cu intersectia Sos. de Centura – Drumul Rotii
Zona 42/A2-B2 de la Drumul Rotii pana la Drumul Piscul Crasani
Zona 43/A2 Drumul Piscul Crasani – strada Margelelor

Str. Ciubotica Cucului

- Zona 56/B3 cartier Ferentari, str. Grapei – str. Trompetului
Zona 67/B1 str. Grapei – str. Trompetului

Str. Ciugureanu Daniel

- Zona 33/B2 Calea Grivitei – str. Ludwig Roth
Zona 34/A2 Calea Grivitei – str. Ludwig Roth

Str. Cojocaru Elene si Vasile

- Zona 55/B2 Soseua Antiaeriana – str. Margeanului
Zona 56/A2 Soseua Antiaeriana – str. Margeanului

(*) *Zonele marcate prin subliniere reprezinta careurile dominante in care se incadreaza proprietatile de pe strada respectiva*

Soseaua Colentina

Zona 28/A3 – intr. Calitatii - soseaua Afumati (pasaj CFR)
Zona 36/B2-B3 str. Doamna Ghica – soseua Fundeni
Zona 37/A1-A2-B1 soseaua Fundei – str. Lanternei
Zona 38/A1 str. Lanternei – intr. Calitatii
Zona 47/B1 Piata Obor – str. Doamna Ghica

Str. Coman Ion

Zona 55/B2 str. Antiaeriana – str. Margeanului
(*) **Zona 56/A2** str. Antiaeriana – str. Margeanului

Str. Conacului

Zona 59/B2 str. Ilioara – str. Credinei – str. Prevederii
Zona 60/A2 str. Ilioara – str. Credinei – str. Prevederii

Str. Condorului

Zona 54/B2 cartier Ghencea, str. Drumul Cooperativei – Prelungirea Ghencea
Zona 55/A2 str. Drumul Cooperativei – Prelungirea Ghencea

Str. Confederatiei

Zona 50/A3 cartier Industriilor, str. Industriilor – str. Valsanesti
Zona 61/A1 str. Valsanesti – str. Soldat Ghetu Anghel

Bd. Constantin George

Zona 25/B2-B1 cartier Henri Coandă, str. Biharia – str. Tiberiu Olah
Zona 26/A1 str. Ștefan Mihăilescu-Brăila

Str. Constantinescu George

Zona 26/A3 intre B-dul Dimitrie Pompei si soseua Fabrica de Glucoza
Zona 36/A1 intre B-dul Dimitrie Pompei si soseua Fabrica de Glucoza

Drum Cooperativei

Zona 54/B2-B3 din Prelungirea Ghencea in str. Dantelei
Zona 55/A2 din Prelungirea Ghencea in str. Dantelei

B-dul Coposu Corneliu

Zona 43/B3 B-dul Uniri – Piata Corneliu Coposu (Calea Calarasilor)
Zona 47/A3 B-dul Uniri – Piata Corneliu Coposu (Calea Calarasilor)

Str. Corabia

Zona 36/B3 str. Litovoi Voievod – str. Soseua Gherase
Zona 37/A3 str. Litovoi Voievod – str. Soseua Gherase

Str. Coralilor

Zona 23/B2 intre str. Natatiei – str. Neajlovului – Drum Ponoarele – Sos. Straulesti
Zona 24/A2 intre str. Natatiei – str. Neajlovului – Drum Ponoarele – Sos. Straulesti

(*) *Zonele marcate prin subliniere reprezinta careurile dominante in care se incadreaza proprietatile de pe strada respectiva*

Str. Corbita

Zona 55/B3 intre str. Antiaeriana si str. Margeanului

(*) Zona 56/A2 intre str. Antiaeriana si str. Margeanului

Str. Cornu Caprei

Zona 47/B3 intre Piata alba Iulia si str. Caloian Judetul

Zona 58/B1 intre Piata alba Iulia si str. Caloian Judetul

Str. Cornului

Zona 33/B2 cartier Giulesti, intre Calea Gilesti si str. Mihail Eminescu (com. Rosu)

Zona 33/A2 cartier Giulesti, intre Calea Gilesti si str. Mihail Eminescu (com. Rosu)

Str. Craioveanu Luca, Colonel

Zona 55/B2 intre str. Antiaeriana si str. Margeanului

Zona 56/A2 intre str. Antiaeriana si str. Margeanului

Str. Crasna

Zona 66/B1 cartier Salaj, intre str. Teius si str. Garoafei

Zona 67/A1 cartier Salaj, intre str. Teius si str. Garoafei

Calea Crangasi

Zona 33/A3-B3 Calea Giulesti (Podul Grant) – soseua Virtutii

Zona 34/A3 Calea Giulesti (Podul Grant) – soseua Virtutii

Str. Cretescu Ion

Zona 55/B1 din str. General Culcer – cartier Drumul Sarii

Zona 56/A1 din str. General Culcer – cartier Drumul Sarii

Drumul Cretestilor

Zona 70/A3 intre b-dul Metalurgiei si soseaua Berceni

Zona 81/A1 intre b-dul Metalurgiei si soseaua Berceni

Str. Crivatului

Zona 39/B3 cartier Pantelimon, intre str. Drumul Garii si str. Walter Maracineanu

Zona 59/A2 cartier Vitan, din b-dul Ramnicu Sarat prin str. Tandarei

Str. Crizantemelor

Zona 55/B3 intre str. Antiaeriana si str. Margeanului

Zona 59/A2 intre str. Antiaeriana si str. Margeanului

Str. Crusovat

Zona 22/B3 cartier Chitila, din soseaua Chitilei in str. Mimozei

Zona 32/B1 cartier Chitila, din soseaua Chitilei in str. Mimozei

Str. Culcer Ioan, general

Zona 55/B1 acces din b-dul Ghencea prin str. Ion Nonna Otescu si str. Marinescu

Zona 56/A1 acces din b-dul Ghencea prin str. Ion Nonna Otescu si str. Marinescu

(*) *Zonele marcate prin subliniere reprezinta careurile dominante in care se incadreaza proprietatile de pe strada respectiva*

Str. Culesului

- (*) Zona 50/B3 cartier Industriilor, din str. Industriilor in str. Valsanesti
Zona 61/B1 cartier Industriilor, din str. Industriilor in str. Valsanesti

Str. Cultul Patriei

- Zona 58/B1 Calea Dudesti str. Caloian Judetul
Zona 59/A1 Calea Dudesti str. Caloian Judetul

Alea Cumințenia Pământului

- Zona 53/B1 cartier Brâncuși, din Drumul Valea Doftanei
Zona 54/A1 cartier Brâncuși, stradă nedenumită

Str. Cupolei

- Zona 43/B3 intre str. Muntilor si str. Liniei
Zona 44/A3 intre str. Liniei si str. Drumul Timonierului

B-dul Dacia

- Zona 46/A1-B1 intersectia cu Calea Grivitei – Piata Romana – Piata Spaniei
Zona 47/A1 Piata Spaniei – Piata Gemeni – Calea Mosilor

Str. Dadu

- Zona 50/B3 cartier Industriilor, intre str. Industriilor si soseaua Garii Catelu
Zona 51/A3 cartier Industriilor, intre str. Industriilor si soseaua Garii Catelu

Str. Dardiac Dumitru, sergent

- Zona 47/B2 din Piata Iancului pe soseaua Mihai Bravu, prin str. Medic Constantin Zlatescu
Zona 48/A2 din Piata Iancului pe soseaua Mihai Bravu, prin str. Medic Constantin Zlatescu

Str. Dărnicii

- Zona 55/B3 intre str. Antiaeriana si str. Margeanului
Zona 56/A3 intre str. Antiaeriana si str. Margeanului

Str. Dâmboviței

- Zona 43/B1 cartier militari, intre str. Boja si str. Cernisoara, cu acces din B-dul Uverturii
Zona 44/A1 cartier militari, intre str. Boja si str. Cernisoara, cu acces din B-dul Uverturii

Drum dealul Crisului

- Zona 80/B2 intre Drumul Dealul Fierului si Drumul Dealul Crucii
Zona 81/A1 intre Drumul Dealul Crucii si drumul Dealul Scheiului
Zona 86/A1-B1 intre Drumul Dealul Crucii si drumul Dealul Scheiului

Drumul Dealul Crucii

- Zona 80/B2-B3 intre dr. Dealul Padurii si str. D. Brumarescu cu acces prin bd.Metalurgiei
Zona 81/A2 intre Drumul Dealul Padurii si str. D. Brumarescu cu acces prin bd. Metalurgiei

Drumul Dealul Frumos

- Zona 80/A2-B3 intre Dealul Geoagiului si Drumul Dealul Crucii
Zona 81/A3 intre Drumul Dealul Crucii si Drumul Dealul Scheiului cu acces in sos. Berceni
Zona 86/A1 intre Drumul Dealul Crucii si Drumul Dealul Scheiului cu acces in sos. Berceni

(*) *Zonele marcate prin subliniere reprezinta careurile dominante in care se incadreaza proprietatile de pe strada respectiva*

Drum Dealul Padurii

- (*) **Zona 79/B1**-B2 din soseaua Giurgiului se accede prin Drumul Bercenarului si
Drumul Dealul Armanului in Drumul Dealul Padurii
Zona 80/A2-B3 Drumul Dealul Paduri – intersectia cu Drumul Binelui si Drumul Crucii
Zona 81/A3 Drumul Dealu Padurii – Gara Berceni
Zona 86/A1 Gara Berceni – Drumul Dealu Scheiului cu racordare la soseaua Berceni

Drum Dealu Scheiului

- Zona 81/B3** drum care face legatura cu drumurile Dealu Padurii, Dealu Vaii, Dealul Frumos si Dealul
Crisului cu acces in soseaua Berceni
Zona 86/A1-B1 drum care face legatura cu drumurile Dealu Padurii, Dealu Vaii, Dealul Frumos si
Dealul Crisului cu acces in soseaua Berceni

Dealul Viei

- Zona 80/B3** intre drumul Dealul Crucii si drumul Dealul Scheiului
Zona 81/A3 intre drumul Dealul Crucii si drumul Dealul Scheiului
Zona 86/A1 intre drumul Dealul Crucii si drumul Dealul Scheiului

Aleea Dealul Mitropoliei

- Zona 46/B3** str. Bibescu Voda – Aleea Patriarhiei
Zona 57/B1 str. Bibescu Voda – Aleea Patriarhiei

Str. Dealul Tugulea

- Zona 43/B2 cartier Militari, b-dul Iuliu Maniu – b-dul Uverturii
Zona 44/A2 b-dul Uverturii – str. Dambovitei

B-dul Decebal

- Zona 47/B3 Piata Alba Iulia – str. Dristorului
Zona 48/A3 str. Dristorului – Piata Eudoxiu Hurmuzachi

Str. Delureni

- Zona 55/B2 str. Antiaeriana – str. Margeanului
Zona 56/A2 str. Antiaeriana – str. Margeanului

Str. Depozitului

- Zona 50/A3**-B3 cartier industriilor, str. Industriilor, str. Valsanesti
Zona 61/A1 str. Valsanesti – zona industrială Republica

Str. Dihorului

- Zona 54/B2** cartier Ghencea str. Condorului – str. Prelungirea Ghencea
Zona 55/A2 Drumul Cooperativei – str. Prelungirea Ghencea

Str. Dimitrescu Stefan, pictor

- Zona 57/B3** soseaua Giurgiului, str. Lalosu
Zona 68/B1 str. Lalosu – str. Imparatul Traian

Str. Doamna Ghica

- Zona 36/B2 b-dul Lacul Tei – soseaua Colentina
Zona 37/A3 soseaua Colentina – str. Heliade Intre Vii

(*) *Zonele marcate prin subliniere reprezinta careurile dominante in care se incadreaza proprietatile de pe strada respectiva*

Str. Dogarilor

Zona 46/B1 str. Mihai Eminescu – str. Domnita Ruxandra

(*) Zona 47/A1 str. Domnita Ruxandra – str. Vasile Lascar

Intrarea Doina

Zona 56/B2-B3 cartier Ferentari, str Blejan Florea – str. Doina

Zona 57/A2 cartier Ferentari, str Blejan Florea – str. Doina

Str. Doina

Zona 56/B2 str. Nasaud – str. Blejan Florea, cartier Ferentari

Zona 57/A2 str. Nasaud – str. Blejan Florea, cartier Ferentari

Calea Dorobantilor

Zona 35/A2-A3-B3 Piata Charles de Gaulle – Piata Dorobantilor

Zona 46/B1 Piata Dorobantilor – soseaua Stefan cel Mare – b-dul Dacia

Str. Dragalina Ion

Zona 45/B3 str. Izvor – str. Bogdan Petriceicu Hasdeu

Zona 46/A3 str. Izvor – str. Bogdan Petriceicu Hasdeu

Str. Dragova

Zona 65/B1 soseaua Alexandriei – Drumul Luptatorilor Antifascisti

Zona 66/A1 Drumul Luptatorilor Antifascisti – teren agricol

Str. Dragan Constantin, soldat

Zona 50/A3 cartier Industriilor, str. Industriilor, str. Valsanesti

Zona 61/A1 str. Valsanesti – zona Republica

Str. Dreptatii

Zona 43/B2 cartier Militari, b-dul Uverturii – calea Apeductului

Zona 44/A1-A2 calea Apeductului - str. Dambovitei

Str. Dristorulului

Zona 47/B3 b-dul Decebal – soseaua Mihai Bravu

Zona 48/A3 soseaua Mihai Bravu – str. Baba Novac

Zona 59/A1 str. Baba Novac – b-dul Camil Ressu

Str. Drumeagului

Zona 58/B2 str. Nita Elinescu – str. Vailor

Zona 59/A2 str. Vailor – str. Drumetului

Intrarea Drumul Taberei

Zona 44/B3 din str. Drumul Taberei – str. av. Gheorghe Caranda

Zona 45/A3 din str. Drumul Taberei – str. av. Gheorghe Caranda

Calea Dudesti

Zona 58/B1 str. Lucian Blaga – b-dul Burebista

Zona 59/A1 B-dul Burebista – soseaua Mihai Bravu

(*) *Zonele marcate prin subliniere reprezinta careurile dominante in care se incadreaza proprietatile de pe strada respectiva*

Str. Dumitru Petre, soldat

Zona 50/B3 cartier Industriilor, str. Valsanesti – str. soldat Ghetu Anghel

(*) **Zona 61/B1** cartier Industriilor, str. Valsanesti – str. soldat Ghetu Anghel

Str. Dunei

Zona 22/B3 cartier Chitila , soseaua Chitilei – str. Munteniei

Zona 23/A3 cartier Chitila , soseaua Chitilei – str. Munteniei

Str. Durau

Zona 22/B2 cartier Chitila, b-dul Laminorului – b-dul Bucurestii Noi

Zona 23/A2 cartier Chitila, b-dul Laminorului – b-dul Bucurestii Noi

Soseaua Electronicii

Zona 36/B3 Vladislav Voievod – str. Str Heliade Intre Vii

Zona 48/A1 str. Heliade Intre Vii – str. Baicului

Str. Eminescu Mihai

Zona 46/B1 Piata Romana – str. Tunari

Zona 47/A1 str. Tunari – Calea Mosilor

Intrarea Epocii

Zona 25/A3 cartier Herastrau, din str. Barajul Arges si str. Ceasornicului

Zona 35/A1 cartier Herastrau, din str. Barajul Arges si str. Ceasornicului

Str. Eroii Neamului

Zona 68/B1 str. Imparatul Traian – str. Ciocodeica Ion

Zona 69/A1 str. Imparatul Traian – str. Ciocodeica Ion

Str. Escalei

Zona 27/A3-B3 str. Cornisei – str. Ciuca Stefan, cartier Andronache

Zona 37/B1 str. Ciuca Stefan – str. Tesatoarelor, cartier Andronache

Str. Eternitatii

Zona 67/B3 Cartier Ferentari Aleea N.D. Cocea – str. Sinei

Zona 68/A3 Aleea N.D. Cocea – str. Sinei

Str. Existentei

Zona 27/B3 Cartier Andronache, str. Ciuca Stefan – str. Serii

Zona 37/B1 Cartier Andronache, str. Ciuca Stefan – str. Serii

Str. Falticeni

Zona 27/B3 Cartier Andronache, str. Ciuca Stefan – str. Serii

Zona 37/B1 Cartier Andronache, str. Ciuca Stefan – str. Serii

Str. Felix Iacob, dr.

Zona 34/B3 b-dul Ion Mihalache – soseaua Nicolae Titulescu

Zona 45/B1 soseaua Nicolae Titulescu – Piata Buzesti

(*) *Zonele marcate prin subliniere reprezinta careurile dominante in care se incadreaza proprietatile de pe strada respectiva*

B-dul Ferdinand I

Zona 47/A2-B1-B2 Piata Pache Protopopescu – soseaua Mihai Bravu
Zona 48/A1 soseaua Mihai Bravu – soseaua Pantelimon – b-dul Garii Obor

Calea Ferentari

Zona 56/B2-B3 Calea Rahovei – soseaua Salaj – b-dul Pieptanari
Zona 57/A3 Calea Rahovei – soseaua Salaj – b-dul Pieptanari

Prelungirea Ferentari

Zona 67/B1-B2 drumul Sanpaul – str. Zetarilor
Zona 68/A1 str. Zetarilor – str. Toporasi

Str. Feric Ionel

Zona 33/B1 cartierul 1 Mai, str. Iosif Iser – str. Carafoli
(*) Zona 34/A1-A2 b-dul Ion Mihalache – str. Iosif Iser

Str. Feroviarelor

Zona 33/B2 b-dul Ion Mihalache – calea Grivitei
Zona 34/A2 b-dul Ion Mihalache – calea Grivitei

Calea Filip Nicolae

Zona 15/A3 Piața Aurel Popoviciu
Zona 25/A1 intersecția Bd- Alexandru Furtunescu – str. Paul Rigler

Str. Florescu Dumitru

Zona 33/B1-B2 str. Iosif Iser – str. Carafoli
Zona 34/A2 b-dul Ion Mihalache – str. Alpinistilor

Str. Floruta Ion

Zona 27/A3 str. Cpt. Roventa Gheorghe – str. Tesatoarelor
Zona 37/A1 str. Cpt. Roventa Gheorghe – str. Tesatoarelor

Str. Fratii Buzesti

Zona 55/B2-B3 str. Antiaeriana – str. Margeanului
Zona 56/A3 str. Antiaeriana – str. Margeanului

Str. Frasinetului

Zona 50/B3 cartier Industriilor, str. Valsanesti – Republica
Zona 61/B1 str. Valsanesti – Republica

Str. Franarului

Zona 67/B3 Aleea N.D. Cocca - str. Sirei
Zona 68/A3 Aleea N.D. Cocca - str. Sirei

Str. Frunte Lata

Zona 45/A3 soseaua Panduri – soseaua Progresul
Zona 56/A1 soseaua Panduri – soseaua Progresul

(*) *Zonele marcate prin subliniere reprezinta careurile dominante in care se incadreaza proprietatile de pe strada respectiva*

Intrarea Frunzei

Zona 47/B2 str. Frunzei – str. Ciobanasului

(*) Zona 48/A2 str. Frunzei – str. Ciobanasului

Str. Fulga Adrian

Zona 44/B1 str. Ing. Pascal cristian – str. Marius Barbulescu

Zona 45/A1 str. Ing. Pascal cristian – str. Marius Barbulescu

Soseaua Fundeni

Zona 37/A2-B2 soseaua Colentina – pasaj CFR

Zona 38/A3 pasaj CFR – pod Lacul Fundeni

Zona 49/A1-A2 pod Lacul Fundeni – soseaua Pantelimon

Bd. Furtunescu Alexandru

Zona 15/B3 Bd. Gherasim Constantinescu

Zona 25/A1,B1 intersecția Calea Nicolae Filip – str. Paul Rigler

Str. Garoafei

Zona 56/A3 soseaua Alexandriei – str. Gorjului

Zona 67/A1 str. Gorjului – str. Rupea

Soseaua Garii Catelu

Zona 50/A2;B2-B3 soseaua Dudesti – Pantelimon str. Industriilor

Zona 51/A3 soseaua Dudesti – Pantelimon str. Industriilor

Str. Gadescu Petre, dr

Zona 55/B2 sos Antiaeriana – str. Margeanului

Zona 56/A2 sos Antiaeriana – str. Margeanului

Str. Gemeni

Zona 22/B3 str. cartier Chitila, str. Marmurei – str. Crusovat

Zona 32/B1 str. Crusovat – str. Infratirii

Str. Georgescu George

Zona 46/B3 str. Antim Ivireanu – str. Tismana

Zona 57/A1 str. 11 Iunie – b-dul Regina Maria

Prelungirea Ghencea

Zona 52/B3 soseaua de Centura – Cimitirul Ghencea II

Zona 53/A2-A3-B2 Cimitirul Ghencea II - str. Valea Ursului

Zona 54/A2-B2 str. Valea Ursului – Drumul Cooperativei

Zona 55/A2 Drumul Cooperativei – str. Brasov cu b-dul Ghencea

B-dul Ghica Tei

Zona 36/A3, B2-B3 str. Judetului – str. Maica Domnului – str. Teiul Doamnei

Str. Gheorghieni

Zona 56/B1 b-dul Tudor Vladimirescu – str. Uranus

Zona 57/A1 b-dul Tudor Vladimirescu – str. Uranus

(*) *Zonele marcate prin subliniere reprezinta careurile dominante in care se incadreaza proprietatile de pe strada respectiva*

Str. Gherghitei

Zona 27/A3 Intersectia sos. Fundeni cu sos. Colentina – str. Toporului – str. Magneziului – str. Galita

(*) **Zona 37/A1** Intersectia sos. Fundeni cu sos. Colentina – str. Toporului – str. Magneziului – str. Galita

Calea Giulesti

Zona 31/B1-B2 Cimitirul Giulesti – Sarbi – str. Rasadnitei

Zona 32/A2-B2 Cotu Siretului – str. Caramidariei – str. Copsa Mica

Zona 33/A2-B2-B3 str. Copsa Mica – b-dul Constructorilor – Calea Crangasi

Zona 34/A3 Podul Grant

Zona 45/A1 Calea Grangasi – soseaua Orhideelor

Soseaua Giurgiului

Zona 57/B3 Piata Eroii Revolutiei – str. Stoian Militaru

Zona 68/A1-A2-A3-B1 str. Stoian Militaru – Drumul Gazarului – str. Luica

Zona 79/A1 str. Luica – str. Ionescu Cristea – zona industriala Progresul

Str. Golescu Zinca

Zona 44/B1 str. Pascal Cristian – Calea Giulesti

Zona 45/A1 str. Pascal Cristian – Calea Giulesti

Str. Govora

Zona 69/B2 str. Cap, Gheorghe Ion – str. Sergent Samaila Dumitru

Zona 70/A2 str. Cap, Gheorghe Ion – str. Sergent Samaila Dumitru

Str. Granitului

Zona 32/B2 str. Dudului – str. Lacul Ursului

Zona 33/A2 str. Lacul Ursului – str. Agnita – str. Murelor

B-dul Grigorescu Nicolae

Zona 48/B2-B3 b-dul Basarabia – str. Constantin Brancusi si str. Liviu Rebreanu

Zona 49/A3 str. Liviu Rebreanu – b-dul Theodor Pallady

Zona 60/A1-A1 b-dul Theodor Pallady – Drumul Lunca Cetatii

Str. Grota Lacurilor

Zona 50/B3 cartier Industriilor, str Industriilor – str. Valsanesti

Zona 61/B1 cartier Industriilor, str Industriilor – str. Valsanesti

Calea Grivitei

Zona 33/B1-B2 Intersectia cu sos.Chitilei – b-dul Ion Mihalache – Atelierele CFR Grivita

Zona 34/A2-A3 Atelierele CFR Grivita – Podul Grant

Zona 45/A1-B1 Podul Grant – soseaua Nicolae Titulescu – Pod Gh.Duca

Zona 46/A1 b-dul Gh. Duca – str. Buzesti – b-dul Dacia – Calea Victoriei

Str. Gurita Ilie frt.

Zona 56/B3 cartier Ferentari, str. Bajescu – str.Beclean

Zona 67/B1 cartier Ferentari, str. Bajescu – str.Beclean

Str. Hagi Dina

Zona 56/B2-B3 Calea Ferentari – str. Doina

Zona 57/A2 Calea Ferentari – str. Doina

(*) *Zonele marcate prin subliniere reprezinta careurile dominante in care se incadreaza proprietatile de pe strada respectiva*

Str. Harpei

Zona 66/B1 str. Teius – str. Garoafei

(*) Zona 67/A1 str. Teius – str. Garoafei

Str. Harsoava

Zona 48/A3 str. Caloian Judetu – str. Dristorului

Zona 58/B1 str. Caloian Judetu – str. Dristorului

Str. Heliade Intre Vii

Zona 37/A3 soseaua Electronicii – str. Doamna Ghica

Zona 48/A1 soseaua Electronicii – str. Doamna Ghica

Str. Horatiu

Zona 45/B1-B2 str. Mircea Vulcanescu – str. Popa Tatu

Zona 46/A1 str. Mircea Vulcanescu – str. Popa Tatu

Aleea Hrisovului

Zona 23/B3 cartier Pajura, str. Pajura – str. Hrisovului

Zona 33/B1 cartier Pajura, str. Pajura – str. Hrisovului

Str. Hristo Botev

Zona 46/B2-B3 Piata C.A. Rosetti – Calea Mosilor – b-dul Corneliu Coposu

Zona 47/A3 Piata C.A. Rosetti – Calea Mosilor – b-dul Corneliu Coposu

Str. Huedin

Zona 68/B2 str. Resita – str. Cetatea Veche – str. Izvorul Muresului

Zona 69/A2 str. Izvorul Muresului – b-dul Constantin Brancoveanu

Str. Iacobeni

Zona 56/A3-B3 str Spulber – str. Chimirului

Zona 67/A1 str. Chimirului – soseaua Salaj

Str. Iacobescu Gheorghe

Zona 37/B3 cartier Electronicii, str. Cristescu M. – str. Ziduri Intre Vii – str. Ceptura

Zona 48/B1 str. Ceptura – str. Baicului

Str. Ialomicioarei

Zona 34/A3 str. C. Marinescu – soseaua Nicolae Titulescu

Zona 46/A1-B1 str. C. Marinescu – soseaua Nicolae Titulescu

B-dul Iancu de Hunedoara

Zona 35/A3-B3 Piata Victoriei – Calea Dorobantilor

Zona 46/A1-B1 Piata Victoriei – Calea Dorobantilor

Str. Iancu Grigore, soldat

Zona 50/B3 cartier Industriilor, str. Industriilor – str. Valsanesti – zona Republica

Zona 61/A1 cartier Industriilor, str. Industriilor – str. Valsanesti – zona Republica

Str. Iasi

Zona 66/B1 cartier Salaj, str. Teius – str. Garoafei

Zona 67/A1 str. Garoafei – str. Pucheni

(*) *Zonele marcate prin subliniere reprezinta careurile dominante in care se incadreaza proprietatile de pe strada respectiva*

Str. Icoanei

Zona 46/B1-B2 str. Viitorului – Piata Gemeni

(*) Zona 47/A1 Piata Gemeni – M. Eminescu – str. Dogarilor

Aleea Ilioara

Zona 59/B2 str. Ilioara – str. Capitan Ilie Caragea

Zona 60/A2 str. Ilioara – str. Capitan Ilie Caragea

Str. Ilioara

Zona 59/B2 b-dul Camil Ressu – str. Cpt. Ilie Caragea – str. Conacului – bd. N.Grigorescu

Zona 60/A3 b-dul Camil Ressu – str. Cpt. Ilie Caragea – str. Conacului – bd. N Grigorescu

Splai Independentei

Zona 44/A1-B1 Pod Grozavesti – Podul Cotroceni – Podul Eroilor – Piata Victor Babes

Zona 45/A1-A2-B2-B3 strandul Dambovita – Pod Grozavesti

Zona 46/A3-B3 P-ta V. Babeş –Pod Haşdeu –Pod Izvor –Pod Natiunile Unite –Piata Unirii

Str. Industriilor

Zona 50/A3-B3 cartier Industriilor, soseaua Duesti – Pantelimon – soseaua Garii Catelu

Zona 51/A3 cartier Industriilor, soseaua Duesti – Pantelimon – soseaua Garii Catelu

Str. Invalid Suliga Ion

Zona 37/B1 str. Moroeni – str. Caliman

Zona 38/A1-A2 soseaua Colentina – str. Moroeni

Str. Ioachim Gheorghe

Zona 67/B1 cartier Ferentari. Str.Codrului – str.Toporasi

Zona 68/A1 cartier Ferentari. Str.Codrului – str.Toporasi

Str. Ionescu Cristea

Zona 68/A3 str.Al. Anghel – str.Raducanu Cristea – str. Badea Dumitru – Gara Progresul

Zona 79/A1 str.Al. Angehl – str.Raducanu Cristea – str. Badea Dumitru – Gara Progresul

Soseaua Ionescu Sisesti Gheorghe

Zona 22/B1 Intersectia cu Bd. Bucurestii Noi si Sos. Bucuresti-Targoviste

Zona 23/A1-B1 cartier Vatra Noua. Drumul Piscul Scoartei – b-dul. Oaspetilor – b-dul. Apicultorilor – b-dul. Ion Ionescu de la Brad

Zona 24/A1 cartier Vatra Noua. Drumul Piscul Scoartei – b-dul. Oaspetilor – b-dul. Apicultorilor – b-dul. Ion Ionescu de la Brad

Intrarea Irimicului

Zona 36/B3 str. Masina de Paine – Banitei – Vaporul lui Asan

Zona 47/B1 str. Masina de Paine – Banitei – Vaporul lui Asan

Str. Irimicului

Zona 36/B3 str. Masina de Paine – Banitei – Vaporul lui Asan

Zona 47/B1 str. Masina de Paine – Banitei – Vaporul lui Asan

(*) *Zonele marcate prin subliniere reprezinta careurile dominante in care se incadreaza proprietatile de pe strada respectiva*

Str. Italiana

- (*) Zona 46/B2 str. Dianei – str. Otelari – str. Vasile Lascar – str. Armand Calinescu
Zona 47/A2 str. Dianei – str. Otelari – str. Vasile Lascar – str. Armand Calinescu

Drumul Iza

- Zona 37/B2 din soseaua Fundeni zona Pasajului CFR
Zona 38/A2 din soseaua Fundeni zona Pasajului CFR

Str. Izvorul Crisului

- Zona 68/B2 str. Resita – Izvorul Muresului – b-dul Constatin Braconveanu
Zona 69/A2 str. Resita – Izvorul Muresului – b-dul Constatin Braconveanu

Str. Izvorul Rece

- Zona 68/B2 str. Resita – Izvorul Trotusului – b-dul Constantin Brancoveanu
Zona 69/A2 str. Resita – Izvorul Trotusului – b-dul Constantin Brancoveanu

Str. Intre Garle

- Zona 57/B1 Piata Bucur – str. Pielari – Splaiul Unirii
Zona 58/A1 Bucur – str. Pielari – Splaiul Unirii

Drum Intre Tarlale

- Zona 61/B3 Halta Cernica – ICME Electroizolante – autostrada A2
Zona 62/A1-A2 Halta Cernica – ICME Electroizolante – autostrada A2

Str. Jandarmeriei

- Zona 14/A3-B3 Din Padurea Baneasa drumul Stegarului – str. Padurii – str. Meteorologiei – soseaua Bucuresti Ploiesti
Zona 23/B1 Din Padurea Baneasa drumul Stegarului – str. Padurii – str. Meteorologiei – soseaua Bucuresti Ploiesti

Drumul Jilavei

- Zona 69/B3 Din soseaua Berceni in b-dul Metalurgiei intersectie cu drumul Dealul Bradului si Drumul Dealul Bisericii
Zona 80/B1 Din soseaua Berceni in b-dul Metalurgiei intersectie cu drumul Dealul Bradului si Drumul Dealul Bisericii

Str. Jimbolia

- Zona 22/B2-B3 cartier Chitila. Din soseaua Chtilei – str. Almas – str. Olteniei – b-dul Bucurestii Noi
Zona 23/A2 cartier Chitila. Din soseaua Chtilei – str. Almas – str. Olteniei – b-dul Bucurestii Noi

Soseaua Kiseleff Pavel Dimitrievici

- Zona 34/B1-B2-B3 Piata Presei Libere – Piata Arcul de Triumf
Zona 35/A3 Piata Arcul de Triumf – Piata Victoriei

B-dul Kogalniceanu Mihail

- Zona 45/B2-B3 Piata Victor Babes – Piata Mihail Kogalniceanu
Zona 46/A2-A3 Piata Victor Babes – Piata Mihail Kogalniceanu

(*) *Zonele marcate prin subliniere reprezinta careurile dominante in care se incadreaza proprietatile de pe strada respectiva*

Str. Lacul Greaca

- (*) Zona 50/A3 cartier Industriilor, str. Industriilor – str. Valsanesti
Zona 61/A1 cartier Industriilor, str. Industriilor – str. Valsanesti

B-dul Lacul Tei

- Zona 35/B3 str. Barbu Vacarescu –str. Ramuri Tei
Zona 36/A2-A3-B2 – str. Maica Domnului – str. D-na Ghica

Str. Lainici

- Zona 33/B2 Calea Grivitei – b-dul Ion Mihalache
Zona 34/A2 Calea Grivitei – b-dul Ion Mihalache

B-dul Laminorului

- Zona 22/B2-B3 soseaua Chitilei – b-dul Bucurestii Noi
Zona 23/A1-A2 soseaua Chitilei – b-dul Bucurestii Noi

Str. Lascar Vasile

- Zona 46/B2 Piata CA Rosetti – str. Batiste
Zona 47/A1-A2 str. Batiste – str. Maria Rosetti – Piata Gemeni

Str. Lamaiului

- Zona 22/A3 Intre Calea Ferata gara Bucuresti Triaj
Zona 32/B1 gara Bucuresti Triaj – Gara Bucuresti
Zona 33/A2 str. Butuceni – Calea Giulesti – b-dul Constructiilor

Str. Lastarului

- Zona 58/A3 cartier Vacaresti, str. Martisor
Zona 69/A1 cartier Vacaresti, str. Martisor

Str. Lataretu Dumitru, serg.

- Zona 69/B3 Drumul Jilavei – str.caporal Grigore Marin
Zona 70/A3 Drumul Jilavei – str.caporal Grigore Marin

Str. Lazarescu Maria

- Zona 69/B3 Drumul Jilavei – str. cap. Grigore Marin
Zona 70/A3 Drumul Jilavei – str. cap. Grigore Marin

Str. Leandrului

- Zona 22/B3 cartier Chitila, str. Marmurei – str. Crusovat
Zona 23/A3 cartier Chitila, str. Marmurei – str. Crusovat

Str. Levantica

- Zona 47/B3 str. Rodiei – str. Dristorului
Zona 48/A3 str. Dristorului – str. Cercelus

B-dul Libertatii

- Zona 46/A3 Piata Constitutiei – b-dul Natiunilor Unite – Splaiul Independentei
Zona 57/A1 Piata Regina Maria – Piata Constitutiei

(*) *Zonele marcate prin subliniere reprezinta careurile dominante in care se incadreaza proprietatile de pe strada respectiva*

B-dul Librescu Liviu, dr.

Zona 14/B3 intersecția Șos. București-Ploiești, str. Jandarmeriei

(*) Zona 15/A2, A3 Aleea Privighetorilor

Str. Lica Gheorghe, soldat

Zona 68/B1 soldat Minca Dumitru – str. Imparatul Traian

Zona 69/A1 soldat Minca Dumitru – str. Imparatul Traian

Str. Liniei

Zona 42/B3 str. Valea Cascadelor – str. Valea Lunga

Zona 43/A3-B3 str. Valea Lunga – str. Moinesti – str. Drumul Timonierului

Zona 44/A3 str. Drumul Timonierului – Gara Cotroceni

Str. Luica

Zona 68/A3-B3 str. Turnu Magurele – b-dul Constantin Brancoveanu

Zona 69/A3 b-dul Constantin Brancoveanu – str. Resita – soseaua Giurgiului

Drum Lunca Marcusului

Zona 60/B2-B3 b-dul Theodor Pallady – Drumul Lunca Visagului

Zona 61/A2-A3 b-dul Theodor Pallady – Drumul Lunca Visagului

Drum Lunca Veche

Zona 60/A3-B3 Drumul Malul Mierii – Raul Dambovita

Zona 71/B1 Drumul Malul Mierii – Drumul Lunca Priporului

Zona 72/A1-B1 Drumul Lunca Priporului - str. Nicolae Teclu

Str. Macelariu Horea

Zona 24/B2 cartier Baneasa, soseaua Bucuresti Ploiesti – b-dul Ficusului

Zona 25/A2 cartier Baneasa, soseaua Bucuresti Ploiesti – b-dul Ficusului

Drumul Malu Mierii

Zona 60/A3 str. Vitioara – raul Dambovita

Zona 71/A1 str. Vitioara – raul Dambovita

Str. Mandolinei

Zona 23/A3 cartier Chitila – soseaua Chitila

Zona 33/A1 cartier Chitila – soseaua Chitila

Intrarea Manea Serban

Zona 55/B2 str. Antiaeriana – str. Margeanului

Zona 56/A2 str. Antiaeriana – str. Margeanului

B-dul Maniu Iuliu

Zona 41/B2 soseaua de centura – Drumul Belsugului

Zona 42/A2-A3-B3 Drumul Belsugului – Valea Cascadelor

Zona 43/A3-B3 Valea Cascadelor – Piata Gorjului – Piata Veteranilor – sos.Virtutii

Zona 44/A3-B3 Soseaua Virtutii – B –dul Vasilea Milea

Zona 45/A2-A3 Piata Leu'

(*) *Zonele marcate prin subliniere reprezinta careurile dominante in care se incadreaza proprietatile de pe strada respectiva*

Str. Marinariilor

- (*) Zona 24/B2 cartier Baneasa. Soseaua Bucuresti-Ploiesti – B-dul Ficusului
Zona 25/A2 cartier Baneasa. Soseaua Bucuresti-Ploiesti – B-dul Ficusului

Str. Marinescu Constantin

- Zona 55/B1 Cimitirul Ghencea – Drumul Sarii – str. Mihail Sebastian
Zona 56/A1 B1 Cimitirul Ghencea – Drumul Sarii – str. Mihail Sebastian

Str. Marmurei

- Zona 22/B3 cartier Chitila. Soseaua Chitilei – str.Valeni de Munte
Zona 32/B1 cartier Chitila. Soseaua Chitilei – str.Valeni de Munte

Str. Matei Voievod

- Zona 47/B2 B-dul Pache Protopopescu – str. Agriculturii
Zona 48/A2 str. Agriculturii – soseaua Mihai Bravu

Str. Macesului

- Zona 69/B3 str. Drumul Jilavei – str. cpt. Grigore Marin – soseaua Berceni
Zona 70/A3 str. Drumul Jilavei – str. cpt. Grigore Marin – soseaua Berceni

Aleea Magura Vulturilor

- Zona 47/B1 str. Avrig – soseaua Pantelimon
Zona 48/A1 str. Avrig – soseaua Pantelimon

Str. Maguricea

- Zona 25/B3 cartier Aviatiei, cpt.av. Alexandru Serbanescu – soseaua Pipera
Zona 35/B1 cartier Aviatiei, cpt.av. Alexandru Serbanescu – soseaua Pipera

Str. Malureni

- Zona 50/B3 cartier Industriilor – str. Industriilor – str. Valsanesti
Zona 61/B1 cartier Industriilor – str. Industriilor – str. Valsanesti

B-dul Marasesti

- Zona 57/B1 Piata Libertatii – B-dul Dimitrie Cantemir
Zona 58/A1 B-dul Dimitrie Cantemir – B-dul Octavian Goga

Str. Mariuca

- Zona 69/B2 cartier Berceni.Soseaua Berceni – Soseaua Oltenitei
Zona 70/A2 cartier Berceni.Soseaua Berceni – Soseaua Oltenitei

Str. Martisor

- Zona 58/A3 cartier Vacaresti – acces din Calea Vacaresti
Zona 69/A1 cartier Vacaresti – acces din Calea Vacaresti

Str. Metiunii

- Zona 27/A3 str. cpt. Roventa Gheorghe – str. Ciuca Stefan
Zona 37/A1 str. Ciuca Stefan – str. Tesatoarelor

B-dul Metalurgiei

- Zona 69/A3-B3 str. Turnu Magurele – Drumul Dealu Bisericii
Zona 80/B1 Drumul Dealu Bisericii – soseaua Berceni
Zona 81/A1 Drumul Dealu Bisericii – soseaua Berceni

(*) *Zonele marcate prin subliniere reprezinta careurile dominante in care se incadreaza proprietatile de pe strada respectiva*

Str. Miercani

Zona 22/B2 cartier Bucurestii Noi – b-dul Laminorului – b-dul Bucurestii Noi

(*) Zona 23/A2 cartier Bucurestii Noi – b-dul Laminorului – b-dul Bucurestii Noi

Str. Miercurea Ciuc

Zona 66/B1 str. Teius – str. Garoafei

Zona 67/A1 str. Teius – str. Garoafei

Str. Migdalului

Zona 32/B2 str. Pomilor – Calea Grivitei – str. Manzului

Zona 33/A2 str. Pomilor – Calea Grivitei – str. Manzului

Soseaua Mihai Bravu

Zona 47/B1-B2 Piata Obor – Piata Iancului

Zona 48/A2-A3 Piata Iancului – Piata Muncii

Zona 58/B1-B2 Piata Muncii – soseaua Iancului – Baba Novac

Zona 59/A1 Baba Novac – Calea Vitan - Splaiul Unirii

Str. Mihăilescu-Brăila Ștefan

Zona 25/B1 cartier Henri Coandă, Drumul Nisipoasa

Zona 26/A1,A2 cartier Henri Coandă, Bd. Mircea Veroiu

B-dul Miha Iulian

Zona 25/B1 cartier Henri Coandă, Drumul Nisipoasa

Zona 25/A1-A2-B2 str. Eugen Barbu

B-dul Milea Vasile

Zona 44/B2-B3 soseaua Orhideelor – b-dul Iuliu Maniu

Zona 45/A2 b-dul Iuliu Maniu – str. Drumul Taberei

Str. Militaru Stoian

Zona 57/B3 soseaua Oltenitei – str. Paltinisului

Zona 68/B1 str. Paltinisului – soseaua Giurgiului

Str. Minca Dumitru, soldat

Zona 68/B1 str. Alunisului – str. Imparatul Traian

Zona 69/A1 str. Imparatul Traian – b-dul Constantin Brancoveanu

Str. Mincu Ion, arh.

Zona 34/B1 b-dul ion Mihalache – soseaua Kiseleff

Zona 35/A1 soseaua Kiseleff – b-dul Aviatorilor

Str. Mircea cel Batran

Zona 55/B3 soseaua Antiaeriana – str. Margeanului

Zona 56/A3 soseaua Antiaeriana – str. Margeanului

B-dul Mircea Voda

Zona 47/A3 P-ta Corneliu Coposu – Bd. Unirii

Zona 58/A1 b-dul Octavin Goga – Timpuri Noi

(*) *Zonele marcate prin subliniere reprezinta careurile dominante in care se incadreaza proprietatile de pe strada respectiva*

Str. Miroslaviei

Zona 55/B1 str. Montana – str. Ion Nenna Otescu

(*) Zona 56/A1 str. Montana – str. Ion Nenna Otescu

Str. Mitropolit Varlaam

Zona 22/B2 b-dul Laminorului – b-dul Bucurestii Noi

Zona 23/A2 b-dul Laminorului – b-dul Bucurestii Noi

Str. Moanga Vasile, cpt.

Zona 55/B1 str. Marinescu – str. Ion Cetes

Zona 56/A1 str. Marinescu – str. Ion Cetes

Str. Moldovei

Zona 22/B3 b-dul Laminorului – soseaua Bucurestii Noi

Zona 23/A3 b-dul Laminorului – soseaua Bucurestii Noi

Str. Montana

Zona 55/B1 str. Marinescu – b-dul Ghencea

Zona 56/A1 str. Marinescu – b-dul Ghencea

Str. Moraru F. Stefan, serg.

Zona 55/B3 soseaua Antiaeriana – str. Margeanului

Zona 56/A3 soseaua Antiaeriana – str. Margeanului

Str. Moroeni

Zona 37/B1-B2 str. Ortensiei – str. Nicoale Canea

Zona 38/A1 str. Nicolae Canea – serg. Vasile Radescu

Str. Moscului

Zona 56/B3 str. Trompetului – str. Bachus

Zona 57/A3 str. Trompetului – str. Bachus

Calea Mosilor

Zona 46/B2-B3 Str. Baratiei – Bd-ul Hristo Botev

Zona 47/A1-A2-B1 Bd.Hristo Botev –Str. Popa Petre –Inters.Sos.Stefan cel Mare cu sos. Mihai Bravu

Aleea Mozaicului

Zona 48/B2 Str. Cernauti – str. Dimitrie Harlescu

Zona 49/A2 str. Dimitrie Harlescu – str. Cernauti

Str. Muntele Lung

Zona 69/B3 Drumul Jilavei – Drumul Cretestilor

Zona 70/A3 Drumul Jilavei – Drumul Cretestilor

Str. Munteanu Francisc

Zona 25/B2 cartier Henri Coandă, Drumul Nisipoasa

Zona 26/A2 cartier Henri Coandă, str. Ștefan Mihăilescu Brăila

Str. Munteniei

Zona 22/B2-B3 B-dul Laminorului – str. Fanionului

Zona 23/A3 str. Fanionului – str. Mandolinei

(*) *Zonele marcate prin subliniere reprezinta careurile dominante in care se incadreaza proprietatile de pe strada respectiva*

Str. Muntii Carpati

(*) Zona 56/A3 str. Amurgului – str. Chimirului
Zona 67/A1 str. Chimirului – soseua Salaj

Str. Musat Constantin, sergent

Zona 56/B2 Calea Ferentari – str. Doina
Zona 57/A2 Calea Ferentari – str. Doina

Str. Naipu

Zona 56/A3 str. Garoafei – str. Pucheni
Zona 67/A1 str. Garoafei – str. Pucheni

Intrarea Naruja

Zona 68/A3 intersectie cu str. Actiunii
Zona 79/A1 intersectie cu str. Actiunii

Str. Nasaud

Zona 56/B2 Calea Ferentari – str. Progresu
Zona 57/A2 str. Progresu – str. Odoarei

Str. Nastase Pmfil, sergent

Zona 46/B1 str. Tunari – str. Vasile Lascar
Zona 47/A1 str. Tunari – str. Vasile Lascar

Str. Nedelcu Ilie, capitan

Zona 55/B2 soseua Antiaeriana – str. Margeanului
Zona 56/A2 soseua Antiaeriana – str. Margeanului

Str. Negostina

Zona 50/B3 str. Industriilor – str. Valsanesti
Zona 61/B1 str. Valsanesti – str. Soldat Ghetu Anghel

Aleea Nechoiu

Zona 70/A3 str. Cretestilor – zona IMGB
Zona 81/A1 str. Cretestilor – zona IMGB

Str. Nicodim

Zona 43/A3 str. Moinesti – B-dul Timisoara
Zona 54A1 str. Moinesti – B-dul Timisoara

Str. Nisipari

Zona 25/A3 str. Nicolae Caramfil – str. Barajul Arges
Zona 35/A1 str. Nicolae Caramfil – str. Barajul Arges

Intrarea Noptii

Zona 34/B3 B-dul Ion Mihalache – soseua Kiseleff
Zona 35/A3 B-dul Ion Mihalache – soseua Kiseleff

Soseua Nordului

Zona 25/A3 Pasajul Baneasa – B-dul Beijing
Zona 35/A1 Pasajul Baneasa – B-dul Beijing

(*) *Zonele marcate prin subliniere reprezinta careurile dominante in care se incadreaza proprietatile de pe strada respectiva*

Str. Nottara Constantin

(*) Zona 58/B1 Str. Agatha Bibescu –Calea Dudesti
Zona 59/A1 Str. Agatha Bibescu –Calea Dudesti

Str. Nufarul Galben

Zona 67/B3 Aleea N.D. Cocea – str. Sinei
Zona 68/A3 Aleea N.D. Cocea – str. Sinei

Str. Nutu Ion, sergent

Zona 45/A3 str. Drumul Sarii – str. Mihail Sebastian
Zona 56/A1 str. Drumul Sarii – str. Mihail Sebastian

Str. Nuvelei

Zona 23/A3 Piata Cristofor Columb – soseaua Chitilei
Zona 33/A1 soseaua Chitilei – str. Poetului

Str. Obolului

Zona 58/A3 str. Martisor – soseaua Oltenitei
Zona 69/A1 str. Martisor – soseaua Oltenitei

Soseaua Odai

Zona 12/A2-A3-B2 Sos. Bucuresti-Targoviste – Drumul Piscul Mosului
Zona 13/A1-A2-B1 Drumul Piscul Mosului – Drumul Piscul Cerbului
Zona 14/A1 Drumul Piscul Cerbului - Soseaua Bucuresti-Ploiesti

Str. Odei

Zona 68/A3-B3 Soseua Giurgiului – str. Pogoanele
Zona 69/A3 str. Pogoanele – Prelungirea Aurel Persu

Str. Olteniei

Zona 22/B2 B-dul Laminorului – str. Oastei
Zona 23/A3 str. Oastei – str. Subcetate

Soseaua Oltenitei

Zona 57/B3 Eroii Revolutiei – str. Almasului
Zona 58/A3 Calea Piscului
Zona 69/A1-B1-B2 str. Almasului – Piata Sudului – str. cpt. Gheorghe Ion
Zona 70/A2-B2 cpt. Gheorghe Ion – srg. Iriceanu Ion – Drumul Fermei

Str. Oltului

Zona 56/A3 str. Amurgului – str. Chimirului
Zona 67/A1 str. Chimirului – Parcul Humulesti

Str. Opris Ilie, mr.

Zona 57/B3 str. Padesu – str. Stoian Militaru
Zona 68/B1 str. Padesu – str. Stoian Militaru

Str. Orbescu Dimitrie

Zona 46/B1 b-dul Dacia – str. Icoanei
Zona 47/A1 b-dul Dacia – str. Icoanei

(*) *Zonele marcate prin subliniere reprezinta careurile dominante in care se incadreaza proprietatile de pe strada respectiva*

Str. Oriav

Zona 50/B3 str. Valsanesti – soldat Ghetu Anghel

(*) Zona 61/B1 str. Valsanesti – soldat Ghetu Anghel

Str. Orsova

Zona 43/B1-B2 intersectia str. Ajusterului cu str. Boja – str. Dreptatii

Zona 44/A2 str. Dreptatii – soseaua Virtutii

Str. Orzari

Zona 47/B3 Calea Calarasilor – str. Frunzei

Zona 48/A3 str. Frunzei – str. Vidraru

Str. Ostrov

Zona 57/A3 str. Cozieni – str. Mateiasului

Zona 68/A1 str. Mateiasului – Intrarea Plopeni

Str. Padesu

Zona 57/B3 soseaua Giurgiului – str. Stoian Militaru

Zona 68/B1 str. Stoian Militaru – str. Alunisului

Str. Padina

Zona 14/B2 soseaua Bucuresti-Ploiesti – Str. Vadul Moldovei.

Zona 15/A2-B2 soseaua Bucuresti-Ploiesti – Str. Vadul Moldovei

Str. Paharnicul turturea

Zona 37/A3 str. Heliade Intre Vii – str. Ziduri Intre Vii

Zona 48/A1-B1 str. Ziduri Intre Vii – str. Baicului

Str. Pajurei

Zona 23/A3 B3 B-dul Bucurestii Noi – str. Dridu

Zona 24/A3 B3 B-dul Bucurestii Noi – str. Dridu

B-dul Pallady Theodor

Zona 60/A2-B2 B-dul Nicolae Grigorescu - soseaua Libertatii

Zona 61/A2-A3-B3 B-dul Nicolae Grigorescu – soseaua Libertatii

Str. Pantazi Florica

Zona 37/B3 str. Ceptura – str. soldat Stefan Velicu

Zona 48/A1-B1 str. Ceptura – str. soldat Stefan Velicu

Soseaua Pantelimon

Zona 48/A1-B1-B2 B-dul Ferdinand – b-dul Chisinau – Soseaua Vergului

Zona 49/A2-B2 B-dul Ferdinand - B-dul Chisinau – Soseaua Vergului

Str. Parcului

Zona 23/B3 B-dul Poligrafiei - ROMEXPO

Zona 24/A3 B-dul Poligrafiei - ROMEXPO

Aleea Pasărea în Văzduh

Zona 53/B1 cartier Brâncuși – Aleea Cumințenia Pământului

Zona 54/A1 cartier Brâncuși – Drumul Valea Doftanei

(*) *Zonele marcate prin subliniere reprezinta careurile dominante in care se incadreaza proprietatile de pe strada respectiva*

Str Paulina

- (*) Zona 57/A3 str. Cozieni - ROCAR.
Zona 68/A1 str. Cozieni - ROCAR

Str. Padurea Craiului

- Zona 59/B1 Str. Lunca Bradului – B-dul Liviu Rebreanu
Zona 60/A1 Str. Lunca Bradului – B-dul Liviu Rebreanu

Str. Padurii

- Zona 14/A3 Str. Jandarmeriei – str. Cernesti
Zona 24/A1 Str. Cernesti – B-dul Apicultorilor

Str. Paunasul Codrilor

- Zona 56/B3 str. Veseliei – str. Musat Radulescu
Zona 57/A3 str. Veseliei – str. Musat Radulescu

Str. Pechiu Ion, sergent

- Zona 70/A3 Drumul Cheile Turzii – soseaua Berceni
Zona 81/A1 Drumul Cheile Turzii – soseaua Berceni

Str. Peris

- Zona 27/B3 str. Cornisei – str. Ciuca Stefan
Zona 37/B1 str. Ciuca Stefan – Soseaua Andronache

Str. Persicani

- Zona 67/B1 str. Lupoaiței prelungirea Ferentari
Zona 68/A1 str. Lupoaiței prelungirea Ferentari

Str. Persu Aurel

- Zona 69/A3 str. Turnu Magurele - drumul Dealul Alunis
Zona 80/A1 drumul Dealul Alunis – drumul Binelui

Str. Petricani

- Zona 26/B3 prelungire soseaua Bucuresti Nord – soseaua Fabrica de Glucoza
Zona 36/B1-B2 soseaua Fabrica de Glucoza – b-dul Lacul Tei

Str. Piatra Neamt

- Zona 66/B1 str. Teius – str. Garoafei
Zona 67/A1 str. Garoafei – str. Pucheni

Soseaua Pipera

- Zona 25/B3 str. Nicolae Caramfil – RATB Autobaza Pipera
Zona 26/A3 str. Nicolae Caramfil – RATB Autobaza Pipera
Zona 35/A1-B1 str. Nicolae Caramfil – RATB Autobaza Pipera

Str. Piscu Crasani

- Zona 42/B2 Drumul Ciorogarla – str. Margelelor
Zona 43/A2 Drumul Ciorogarla – str. Margelelor

Drum Piscul Muntelui

- Zona 12/B3 str. Alexandru Bratu – Drum Piscul Mare - Drum Piscul Reghiului
Zona 13/A2-A3-B2 str. Alexandru Bratu – dr. Piscul Mare - Drum Piscul Reghiului

(*) *Zonele marcate prin subliniere reprezinta careurile dominante in care se incadreaza proprietatile de pe strada respectiva*

Drum Piscul Nou

- (*) Zona 13/A3-B2 Drum Piscul Pietrei – Drum Stegarului
Zona 14/A2 Drum Piscul Pietrei – Drum Stegarului

Drum Piscul Radului

- Zona 13/A3-B3 Padurea Baneasa – Soseaua Gheprghe Ionescu Sisesti
Zona 23/A1 Padurea Baneasa – Soseaua Gheprghe Ionescu Sisesti

Calea Plevnei

- Zona 45/A1-B1-B2 Soseaua Orhideelor – str. Constantin Noica – str. Stirbei Voda - str. Vasile Parvan
Zona 46/A2-A3 str. Stirbei Voda - str. Vasile Parvan

Str. Poetului

- Zona 32/B1 str. Crusovat – str. Nuvelei
Zona 33/A1 str. Nuvelei – str. Infratii

Str. Pogoanele

- Zona 68/B3 str. Odai – str. Actiunii
Zona 79/B1 str. Actiunii – str. Drumul Berceanului

Drum Poiana Mierlei

- Zona 21/B3 Drum Poiana Ilvei – Poiana Magura - intrarea Naturalistilor
Zona 22/A3 Drum Poiana Ilvei – Poiana Magura - intrarea Naturalistilor
Zona 32/A1 Drum Poiana Ilvei – Poiana Magura - intrarea Naturalistilor

Drum Poiana Pietrei

- Zona 21/B3 Drum Poiana Ilvei - drumul Sabareni
Zona 31/B1 Drum Poiana Ilvei - drumul Sabareni

Drum Poiana Sarata

- Zona 21/B3 drum Poiana Tapului – drum Poiana Tarnavei
Zona 31A1-B1 Drum Poiana Tarnavei – Drum Poiana Trestiei

Drum Poiana Tarnavei

- Zona 21/B3 Drum Poiana Sarata – Drum Poiana Trestiei
Zona 31B1 Drum Poiana Sarata – Drum Poiana Trestiei

B-dul Poligrafiei

- Zona 24/A3 Str. Straulesti – Str. Parcul tipografilor - Piata Presei Libere
Zona 34/A1-B1 Str. Parcul tipografilor - Piata Presei Libere

Str. Pomilor

- Zona 32/B2 str. Lacul Ursului – Str. Cornului
Zona 33/A2 Str. Cornului – str. Murelor

B-dul Pompeiu Dimitrie, profesor

- Zona 26/A3-B3 str. Gara Herastrau – soseaua Petricani
Zona 35/B1 str. Gara Herastrau – soseaua Petricani
Zona 36/A1 str. Gara Herastrau – Metrou Pipera - soseaua Petricani

(*) *Zonele marcate prin subliniere reprezinta careurile dominante in care se incadreaza proprietatile de pe strada respectiva*

Str. Popa Nicolae

- (*) **Zona 37/A3** str. Heliade intre Vii – str. Rasnov
Zona 48A1-B1 str. Rasnov – str. Dimitrie Grozdea

Str. Popa Tatu

- Zona 45/B1 str. Berzei – str. Horatiu
Zona 46/A1-A2 str. Horatiu – str. Mircea Vulcanescu – str. Stirbei Voda

Str. Portaresti

- Zona 33/B3 Calea Crangasi – str. Lucacesti
Zona 44/B1 Calea Crangasi – str. Lucacesti

Str. Porumbaru Ion, maior

- Zona 55/B2 Soseaua Antiaeriana - soseaua Margeanului
Zona 56/A2 Soseaua Antiaeriana - soseaua Margeanului

Str. Postasului

- Zona 60/B1** str. Valea Sadului – str. Varesti
Zona 61 A1 str. Varesti – drum Gura Siriului

Str. Pretorienilor

- Zona 45/B3** ambele intrari din str. General Ion Dragalina
Zona 46/A3 ambele intrari din str. General Ion Dragalina

Str. Prezan Constantin

- Zona 34/B2 Piata Arcul de Triumf – str. Sontu
Zona 35/A2 str. Sontu - Piata Charles de Gaulles

Str. Prigoriilor

- Zona 50/A3** str. Valsanesti – str. Soldat Ghetu Anghel
Zona 61/A1 str. Valsanesti – str. Soldat Ghetu Anghel

Str. Prinosului

- Zona 58/A3 intrare din str. Martisor spre Calea Vacaresti
Zona 69/A1 intrare din str. Martisor spre Calea Vacaresti

Aleea Privighetorilor

- Zona 14/B2 Șoseaua Bucuresti-Ploiesti – str. Campul Pipera
Zona 15/A2-B3 Șoseaua Bucuresti-Ploiesti – str. Campul Pipera

Str. Progresul

- Zona 45/A3 Razoare – str. Frunte Lata
Zona 56/A1-B1-B2 str. Frunte Lata – Calea 13 Septembrie – Calea Rahovei – Str. Spataru Preda
Zona 57/A2 str. Spataru Preda – str. dr. Constantin Istrati

Str. Pucheni

- Zona 56/A3 Șoseaua Alexandriei – Str. cpt. Grigorean Petre
Zona 67A1 str. Cpt. Grigorean Petre – șoseaua Salaj

Str. Putul cu Tei

- Zona 57/B3 str. Pictor St. Dumitrescu – str. George Bacovia
Zona 68/B1 str. Pictor St. Dumitrescu – str. George Bacovia

(*) *Zonele marcate prin subliniere reprezinta careurile dominante in care se incadreaza proprietatile de pe strada respectiva*

Str. Radna

Zona 44/B1 str. Ing. Pasca Cristian – str. Ing. Varnav Scarlat

(*) Zona 45/A1 str. Ing. Pasca Cristian – str. Ing. Varnav Scarlat

Str. Radu Voda

Zona 57/B1 B-dul Dimitrie Cantemir (Pasajul Unirii) – B-dul Marasesti

Zona 58/A1 B-dul Dimitrie Cantemir (Pasajul Unirii) – B-dul Marasesti

Calea Rahovei

Zona 56/A2-A3-B1-B2 Piata Rahova – str. Vistierilor - str. Odoarei (Piata George Cosbuc)

Zona 57/A1 str. Vistierilor - str. Odoarei (Piata George Cosbuc)

Str. Radulescu Musat

Zona 56/B3 Calea Ferentari – str. Paunasul Codrilor

Zona 57/A3 Calea Ferentari – str. Paunasul Codrilor

Intrarea Ramnicului

Zona 37/A3 str. Heliade intre Vii – Sintofarm

Zona 48/A1 str. Heliade intre Vii – Sintofarm

Str. Rasnov

Zona 37/B3 str. Popa Nicolae – Aleea Bistricioara

Zona 48/A1 str. Popa Nicolae – Aleea Bistricioara

Str. Raul Vedea

Zona 69/B3 Drumul Jilavei – Drumul Cretestilor, cartier Aparatorii Patriei

Zona 70/A3 Drumul Jilavei – Drumul Cretestilor, cartier Aparatorii Patriei

Str. Rebreanu Liviu

Zona 49/A3 str. campia Libertatii - B-dul Nicolae grigorescu – B-ul 1 dec 1918

Zona 59/A1-B1 B-dul camil Ressu – B-dul Nicolae grigorescu

Zona 60/A1-B1 B-dul Nicolae grigorescu – B-ul 1 decembrie 1918

Str. Rediu

Zona 69/B3 Drumul Jilavei – Drumul Cretestilor, cartier Aparatorii Patriei

Zona 70/A3 Drumul Jilavei – Drumul Cretestilor, cartier Aparatorii Patriei

B-dul Regiei

Zona 44/B1 Str. Stoica Vizitiu – Soseaua Orhideelor

Zona 45/A1 Str. Stoica Vizitiu – Soseaua Orhideelor

Str. Renasterii

Zona 23/A3 Soseaua Chitilei – str. Munteniei

Zona 33/A1 Soseaua Chitilei – str. Munteniei

Str. Renului

Zona 48/B1 str. Delfinului – str Ciocarliei

Zona 49/A1 str. Delfinului – str Ciocarliei

Str. Rhea Silvia

Zona 67/B1 str. Zorilor – Prelungirea Ferentari

Zona 68 A1 str. Zorilor – Prelungirea Ferentari

(*) *Zonele marcate prin subliniere reprezinta careurile dominante in care se incadreaza proprietatile de pe strada respectiva*

Str. Ritmului

- (*) **Zona 47/B1** B-dul Ferdinand – soseaua Pantelimon
Zona 48/A1 B-dul Ferdinand – soseaua Pantelimon

Str. Roata Ion

- Zona 57/B1** str. Elena Cuza – str. Verzitori
Zona 58/A1 str. Elena Cuza – str. Verzitori

Str. Robescu F. Constantin

- Zona 46/B3** str. Calomfirecu Radu – str. Dunarea Albastra
Zona 47/A2 str. Calomfirecu Radu – str. Dunarea Albastra

Str. Rodica

- Zona 37/B3** Lacul Fundeni – str. Fantanica
Zona 48/B1 Lacul Fundeni – str. Fantanica

Str. Rodiei

- Zona 47/B3** B-dul Burebista – str. Harsova
Zona 58/B1 B-dul Burebista – str. Harsova

Str. Rodnei

- Zona 50/A3-B3** Str. Industriilor – str. Valsanesti
Zona 61/A1 str. Valsanesti – str. Soldat Ghetu Anghel

Str. Romancierilor

- Zona 43/B3** B-dul Timișoara – str. Nera – str. Drumul Taberei
Zona 54/B1 B-dul Timișoara – str. Nera – str. Drumul Taberei

Str. Rombului

- Zona 55/B2** Șoseaua Antiaeriana – str. Mârgeanului
Zona 56/A2 Șoseaua Antiaeriana – str. Mârgeanului

Str. Ropotului

- Zona 27/A3** str. Cpt. Roventa Gheorghe – str. Ciuca Stefan
Zona 37/A1-B1 str. Ciuca Stefan str. Portile de Fier

Str. Rosetti Maria

- Zona 46/B2/** str. Spiridon Darvari – str. Vasile Lascar
Zona 47/A2 Str. Vasile Lascar – str. Toamnei

Str. Rozetului

- Zona 55/B3** soseaua Antiaeriana – str. Margeanului
Zona 56/A3 soseaua Antiaeriana – str. Margeanului

Str. Rupea

- Zona 66/B1** str. Teius – str. Garoafei
Zona 67/A1 str. Garoafei – str. Pucheni

Str. Russo Alecu

- Zona 46/B1** Soseaua Mihai Eminescu – B-dul Dacia
Zona 47/A1 Soseaua Mihai Eminescu – B-dul Dacia

(*) *Zonele marcate prin subliniere reprezinta careurile dominante in care se incadreaza proprietatile de pe strada respectiva*

Str. Sabinelor

(*) Zona 56/B1 Calea 13 Septembrie – str. Uranus
Zona 57/A1 Str. Uranus – Calea Rahovei

Str. Sachelarie Visarion, It.

Zona 47/B2 str. Avrig – Cimitirul Armenesc
Zona 48/A2 str. Avrig – Cimitirul Armenesc

Str. Samoila Dumitru, serg. maj.

Zona 69/B2 Soseaua Berceni – Soseaua Oltenitei
Zona 70/A2 Soseaua Berceni – Soseaua Oltenitei

Str. Sabiutei

Zona 55/B1 Str. Montana – str. Ion Nonna Otescu
Zona 56/A1 Str. Montana – str. Ion Nonna Otescu

Soseaua Salaj

Zona 56/B2-B3 Calea Ferentari - str. Chimirului
Zona 67/A1-A2; B1 str. Surlei - Str. Chimirului - str. Pucheni
Zona 66/B2 str. Pucheni - str. Botorca

Str. Salcetului

Zona 57/B3 Soseaua Giurgiului – str. Putul cu Tei
Zona 68/B1 Soseaua Giurgiului – str. Putul cu Tei

Str. Sandulita

Zona 66/B1 str. Teius – str. Garoafei
Zona 67/A1 str. Teius – str. Garoafei

Drum Santana

Zona 66/B2 Str. Teius – str. Pucheni
Zona 67/A2 Str. Teius – str. Pucheni

Str. Scortan Ion, erou

Zona 27/A3 str. Cpt Roventa Gheorghe – str. Ciuca Stefan
Zona 37/A1 str. Cpt. Roventa Gheorghe – str. Portile de Fier

Str. Sebastian Mihail

Zona 45/A3 str. drumul Sarii - Calea 13 Septembrie – Calea Rahovei
Zona 56/A1-B1-B2 str. drumul Sarii - Calea 13 Septembrie – Calea Rahovei

Str. Serii

Zona 27/B3 str. Ciuca Stefan – str. Tesatoarelor
Zona 37/B1 str. Ciuca Stefan – str. Guteni

Str. Sfanta Vineri

Zona 46/B3 B-dul Corneliu Coposu – str. Mamulari
Zona 47/A3 str. Mamulari – b-dul Mircea Voda

(*) *Zonele marcate prin subliniere reprezinta careurile dominante in care se incadreaza proprietatile de pe strada respectiva*

Str. Sfintilor

- (*) Zona 46/B2 b-dul Hristo Botev – Calea Mosilor
Zona 47/A2 b-dul Hristo Botev – Calea Mosilor

Str. Sibiu

- Zona 44/B3 B-dul Timisoara – str. Drumul Taberei
Zona 55/B1 B-dul Timisoara – str. Drumul Taberei

Str. Silvia

- Zona 36/B3 Soseaua Colentina – str. Reactorului
Zona 37/A3 str. Reactorului – str. Podul Neagului

Str. Simigiului

- Zona 58/A3 str. Martisor – Parcul Vacaresti
Zona 59/A1 str. Martisor – Parcul Vacaresti

Aleea Sinaia

- Zona 36/B3 str. Gherase – str. Magnoliei
Zona 37/A2 str. Magnoliei – str. Cremenita

Str. Slugeru Dumitru

- Zona 37/A3 str. Calatorului – Sintofarm
Zona 48/A1 str. Calatorului – Sintofarm

Str. Soceni

- Zona 56/B3 Str. Pasarea – str. Voinești
Zona 67/B1 Str. Pasarea – str. Voinești

Intrarea Solzilor

- Zona 25/A3 str. Barajul Arges - Parcul Herastrau
Zona 35/A1 str. Barajul Arges - Parcul Herastrau

Str. Spataru Preda

- Zona 56/B2 Calea Ferentari – str. Progresul
Zona 57/B2 Calea Ferentari – str. Progresul

Str. Sperantei

- Zona 46/B2 B-dul Carol – str. Armand Calinescu
Zona 47/A2 B-dul Carol – str. Armand Calinescu

Str. Sperantia Theodor

- Zona 47/B3 str. Lucian Blaga – str. Prof. Petre Cumpanici
Zona 58/B1 str. Lucian Blaga – str. Prof. Petre Cumpanici

Str. Staminelor

- Zona 67/B1 str. Codrului – str. Bachus
Zona 68/A1 str. Codrului – str. Bachus

Str. Stana de Vale

- Zona 56/B3 str. Pausanul Codrilor – str. Sadului
Zona 57/A3 str. Paunasului – str. Sadului

(*) *Zonele marcate prin subliniere reprezinta careurile dominante in care se incadreaza proprietatile de pe strada respectiva*

Drum Stegarului

- (*) **Zona 13/B3**-B2 Jandarmeriei – Padurea Baneasa
Zona 14/A2-A3 Jandarmeriei – Padurea Baneasa

Str. Stelea Spatarul

- Zona 46/B3** str. Sfanta Vineri – str. Hristo Botev
Zona 47/A3 str. Sfanta Vineri – str. Hristo Botev

Str. Stolnicul Vasile

- Zona 37/A3**-B3 Heliade intre Vii – str. Dimitrie Grozdea
Zona 48/A1-B1 Heliade intre Vii – str. Dimitrie Grozdea

Str. Strabuna

- Zona 23/A3** B-dul Bucurestii Noi – Soseaua Chitilei
Zona 33/A1 Soseaua Chitilei – str. Magrinei

Str. Staminelor

- Zona 67/B1 str. Codrului – str. Bachus
Zona 68/A1 str. Codrului – str. Bachus

Str. Stana de Vale

- Zona 56/B3 str. Pausanul Codrilor – str. Sadului
Zona 57/A3 str. Paunasului – str. Sadului

Drum Stegarului

- Zona 13/B3**-B2 Jandarmeriei – Padurea Baneasa
Zona 14/A2-A3 Jandarmeriei – Padurea Baneasa

Str. Stelea Spatarul

- Zona 46/B3** str. Sfanta Vineri – str. Hristo Botev
Zona 47/A3 str. Sfanta Vineri – str. Hristo Botev

Str. Stolnicul Vasile

- Zona 37/A3**-B3 Heliade intre Vii – str. Dimitrie Grozdea
Zona 48/A1-B1 Heliade intre Vii – str. Dimitrie Grozdea

Str. Strabuna

- Zona 23/A3** B-dul Bucurestii Noi – Soseaua Chitilei
Zona 33/A1 Soseaua Chitilei – str. Magrinei

Str. Subcetate

- Zona 22/B3 Soseaua Chitilei – Str. Almas
Zona 23/A3 str. Almas – str. Branarul

Str. Suceava

- Zona 28/A3** str. Puietilor – soseaua Colentina
Zona 38/A1 str. Puietilor – soseaua Colentina

Str. Sulitei

- Zona 56/B3 str. Bachus – Calea Ferenetari
Zona 57/A3 str. Bachus – Calea Ferenetari

(*) *Zonele marcate prin subliniere reprezinta careurile dominante in care se incadreaza proprietatile de pe strada respectiva*

Str. Surorilor

- (*) **Zona 23/A3** soseaua Chitilei – str. Poetului
Zona 33/A1 str. Poetului - str. Niagara

Str. Suzana

- Zona 55/B2 soseaua Antiaeriana - str.Margeanului
Zona 56/A2 soseaua Antiaeriana - str. Margeanului

Str. Soldanului

- Zona 69/B2** str. serg. Samoila Dumitru – str. Panslelor
Zona 70/A2 str. serg. Samoila Dumitru – str. serg. Iriceanu Ion

Soseaua Stefan cel Mare

- Zona 35/B3 Calea Dorobantilor – Aleea Circului
Zona 36/A3 Aleea Circului - str. Lizeanu
Zona 47/A1-B1 str. Lizeanu – Calea Mosilor

Str. Stefanescu Stefan, elev

- Zona 47/B1 str. Avrig – cimitirul Armenesc
Zona 48/A1 str. Avrig – cimitirul Armenesc

Str. Stirbei Voda

- Zona 45/B2 Splaiul Independentei – str. Berzei
Zona 46/A2 str. Berzei – Calea Victoriei

Drumul Taberei

- Zona 54/B1-B2 str. Poiana Muntelui – str. Topolovat
Zona 55/A1-B1 str. Brasov (Intersectia cu 1 Mai (Compozitorilor) – aleea Poiana Sibiului
Zona 44/B3 intersectia cu Bd. Vasile Milea
Zona 45/A3 intersectia Bd. Vasile Milea – intersectia cu Drumul Sarii

Str. Tarnoveanu Mihail

- Zona 50/B3 str. Valsanesti – str. Industriilor
Zona 51/A3 str. Valsanesti – str. Industriilor
Zona 61/B1 str. Valsanesti – str. Industriilor

Str. Tecuci

- Zona 66/B1 str. Teius – str. Garoafei
Zona 67/A1 str. Teius – str. Garoafei

Aleea Teisani

- Zona 4/B3 drumul Codrii Vlasiei – drum Padurea Ciolpani
Zona 5/A3-B3 drum Padurea Ciolpani – Padurea Tunari
Zona 14/A1-B1 soseaua Bucuresti-Ploiesti – drum Codrii Vlasiei

Str. Teius

- Zona 55/B3 str. Petrosani – soseaua Alexandriei
Zona 56/A3 str. Berzovia – soseaua Alexandriei
Zona 66/B1-B2-B3 str. Santimbru – soseaua Alexandriei

Str. Teodorescu Ion, sergent

- Zona 27/B3 str. Ciuca Stefan – str. Serii
Zona 37/B1 str. Ciuca Stefan – str. Serii

(*) *Zonele marcate prin subliniere reprezinta careurile dominante in care se incadreaza proprietatile de pe strada respectiva*

Str. Teofil

Zona 36/B3 str. Silvia – soseaua Gherase

(*) **Zona 37/A3** str. Silvia – soseaua Gherase

B-dul Timisoara

Zona 43/A3-B3 str.Moinesti– Str. Sandulesti

Zona 44/A3-B3 str. Sandulesti – b-dul Vasile Milea

Zona 45/A3 Bd. Vasile Milea – Razoare (p-ta Danny Huwe)

Zona 52/B1 CET Vest

Zona 53/A1-B1 zona CET Vest - str. Valea Cascadelor

Zona 54/A1 str. Violetelor – str. Moinești

Str. Tina Radu, sergent

Zona 50/B3 str. Vlasiei – str. Industriilor

Zona 61/B1 str. Vlasiei – str. Industriilor

B-dul Tineretului

Zona 57/B2 b-dul Gheorghe Sincai – Calea Vacaresti

Zona 58/A2 b-dul Gheorghe Sincai – Calea Vacaresti

Str. Tiparnitei

Zona 67/B3 Aleea N.D. Cocea - intrarea Simleu

Zona 68/A3 Intrarea Simleu – str. Sinei

Aleea Tohani

Zona 57/B2 str. Tohani – str. Constantin Radulescu Motru

Zona 58/A2 str. Tohani – str. Constantin Radulescu Motru

Str. Tohani

Zona 57/B2 str. Mocancutei – str. Poenari

Zona 58/A2 str. Mocancutei – str. Poenari

Str. Toporului

Zona 27/A3 str. Ion Floruta – str. Gherghitei

Zona 37/A1 str. Ion Floruta – str. Gherghitei

Str. Trandafirul Rosu

Zona 50/A3 str. Industriilor – str. sold. Ghetu Anghel

Zona 61/A1 str. Industriilor – str. sold. Ghetu Anghel

Str. Transilvaniei

Zona 45/B2 str. Berzei – str. Popa Tatu

Zona 46/A2 str. Berzei – str. Popa Tatu

Str. Trestiana

Zona 57/B2 str. C-tin Radulescu – Aleea Trestiana

Zona 58/A2 str. C-tin Radulescu – Aleea Trestiana

Str. Triumfului

Zona 23/A3 B-dul Bucurestii Noi – soseaua Chitilei

Zona 33/A1 Soseaua Chitilei – Soseaua Marginei

(*) *Zonele marcate prin subliniere reprezinta careurile dominante in care se incadreaza proprietatile de pe strada respectiva*

Str. Tuberozelor

- (*) Zona 34/B3 soseaua Kiseleff – str. Gheorghe Bratianu
Zona 35/A3 soseaua Kiseleff – str. Gheorghe Bratianu

Str. Tufelor

- Zona 56/B3 str. Bachus – str. Trompetului
Zona 67/B1 str. Bachus – str. Trompetului

Str. Turnu Eiffel

- Zona 35/B2-B3 str. Ramuri Tei – str. b-dul Lacul Tei
Zona 36/A3 str. Ramuri Tei – str. b-dul Lacul Tei

Str. Turturica, sergent

- Zona 56/B3 Calea Ferentari – str. Sadului
Zona 57/A3 Calea Ferentari – str. Sadului

Str. Tusnad

- Zona 27/B3 str. Cornisei – str. Ciuca Stefan
Zona 37/B1 str. Ciuca Stefan – str. Tesatoarelor

Intrarea Tarcului

- Zona 67/B2 str. Zetarilor – str. Pasunilor
Zona 68/A2 str. Zetarilor – str. Iacob Andrei

Aleea Tebea

- Zona 68/B2 str. Izvorul Trotusului – str. Izvorul Crisului
Zona 69/A2 str. Izvorul Trotusului – str. Izvorul Crisului

Aleea Tibles

- Zona 44/A1 str. ing. Pascal Cristian – str. Calea Giulesti
Zona 45/A1 str. ing. Pascal Cristian – str. Calea Giulesti

Str. Tintasului

- Zona 33/B2 Calea Grivitei – str. I.Inculet – str. Puscacului
Zona 34/A2 Calea Grivitei – str. I.Inculet - str. Puscacului

Str. Titeica Gheorghe

- Zona 35/A1 Calea Floreasca – b-dul Barbu Varacesru
Zona 36/A1-A2 Calea Floreasca – b-dul Barbu Varacesru

Str. Tuculescu Ion

- Zona 48/A3 str. Gheorghe Petrascu – str. Baba Novac
Zona 59/A1 str. Gheorghe Petrascu – str. Baba Novac

B-dul Unirii

- Zona 46/A3-B3 B-dul Libertatii – b-dul Mircea Voda – Piata Alba Iulia
Zona 47/A3-B3 B-dul Libertatii – b-dul Mircea Voda – Piata Alba Iulia

Splaiul Unirii

- Zona 46/B3 b-dul I.C. Bratianu – str. Nerva Traian
Zona 58/A1-A2-B2 str. Nerva Traian – soseaua Mihai Bravu – Calea Vitan
Zona 59/A3 soseaua Mihai Bravi – Calea Vitan

(*) *Zonele marcate prin subliniere reprezinta careurile dominante in care se incadreaza proprietatile de pe strada respectiva*

Str. Unitatii (Popovici Toma)

- (*) **Zona 58/B1** Calea Dudesti – soseaua Mihai Bravu
Zona 59/A1 Calea Dudesti – soseaua Mihai Bravu

Str. Uruguay

- Zona 34/B2 Soseaua Kiseleff – str. Alexandrina
Zona 35/A2 str. Alexandrina – b-dul Aviatorilor

Str. Utiesului

- Zona 37/B3** str. Iacobescu Gheorghe – str. plut. Ion Nita
Zona 48/B1 str. Iacobescu Gheorghe – str. plut. Ion Nita

B-dul Uverturii

- Zona 43/B1-B2 str. Drenajului – str. Dealul Tugulea
Zona 44/A2 str. Dealul Tugulea – soseaua Virtutii

Str. Vadul Moldovei

- Zona 14/B1 Soseaua Bucuresti-Ploiesti – str. Privighetorilor
Zona 15/A1-B1-B2 Soseaua Bucuresti-Ploiesti – str. Privighetorilor

Str. Valea Cascadelor

- Zona 42/B3 b-dul Iuliu Maniu – str. Liniei - b-dul Timisoara
Zona 43/A3 b-dul Iuliu Maniu – str. Liniei – b-dul Timisoara
Zona 53/B1 b-dul Iuliu Maniu – str. Liniei – b-dul Timisoara

Str. Valea Calugareasca

- Zona 54/B2 str. Valea lui Miahii – str. Brasov
Zona 55/A2 str. Valea lui Miahii – str. Brasov

Str. Valea Hartibaciului

- Zona 55/B2** soseaua Antiaeriana – str. Margeanului
Zona 56/A2-A3 soseaua Antiaeriana – str. Margeanului

Str. Vaslui

- Zona 66/B1 str. Teius – str. Garoafei
Zona 67/A1 str. Garoafei – str. Pucheni

Str. Vacarescu Barbu

- Zona 35/B1-B2-B3 soseaua Stefan cel Mare – soseaua Pipera
Zona 36/A1-A2 b-dul Lacul Tei – soseaua Fabrica de Glucoza

Str. Vacarescu Elena

- Zona 24/B2** soseaua Bucuresti-Ploiesti – soseaua Ficusului
Zona 25/A2 soseaua Bucuresti-Ploiesti – soseaua Ficusului

Str. Valisoara

- Zona 55/B3** soseaua Alexandriei – str. Neptun
Zona 66/B1 soseaua Alexandriei – str. Neptun

Str. Varasti

- Zona 60/B1** str. Postasului – str. Bratarii
Zona 61/A1 str. Postasului – str. Bratarii

(*) *Zonele marcate prin subliniere reprezinta careurile dominante in care se incadreaza proprietatile de pe strada respectiva*

Str. Valcele

- (*) Zona 55/B1 B-dul Ghencea – soseaua Antiaeriana
Zona 56/A1-B1 B-dul Ghencea – soseaua Antiaeriana – str. Margeanului

Str. Valsanesti

- Zona 50/A3-B3 str. Zarzarilor (Zona Republica) – str. Culeslui
Zona 61/B1 str. Culesului – str. Barcarolei

Str. Varnav Scarlat, ing.

- Zona 44/B1 str. Nicolae Filimon – str. Tibles
Zona 45/A1 str. Nicolae Filimon – str. Tibles

Bd. Veroiu Mircea

- Zona 25/A2, B2 cartier Henri Coandă, str. Gheorghe Timică
Zona 26/A2 cartier Henri Coandă, stradă nedenumită

Str. Veseliei

- Zona 56/A3 Calea Ferentai – str. Progresul
Zona 57/A2-A3 Calea Ferentai – str. Progresul

Piata Victoriei

- Zona 35/A3 Intersectia soseaua Kiseleff – b-dul Iancu de Hunedoara
Zona 46/A1 Intersectia Calea Victoriei – b-dul Lascar Catargiu - b-dul Iancu de Hunedoara

Str. Viitorului

- Zona 46/B1 str. Alexandru Donici – str. Vasile Lascar
Zona 47/A1 str. Vasile Lascar – str. Mihai Eminescu – soseaua Stefan cel Mare

Str. Violetelor

- Zona 43/A3 str. Liniei – RATB depoul Bujoreni
Zona 54/A1 RATB depoul Bujoreni – b-dul Timisoara

Calea Vitan

- Zona 58/B1-B2 str. Lucian Blaga – soseaua Mihai Bravu
Zona 59/A2-A3 soseaua Mihai Bravu – Splaiul Unirii

Sos. Vitan Barzesti

- Zona 59/A3 Splaiul Unirii – soseaua Oltenitei
Zona 70/A1-A2 Splaiul Unirii – soseaua Oltenitei

Str. Vitejescu

- Zona 57/B1 ambele intrari din str. Elena Cuza
Zona 58/A1 ambele intrari din str. Elena Cuza

Calea Vlădescu Radu

- Zona 15/A3 str. Vlad Munteanu, șos. București-Ploiești
Zona 25/A1 Calea Zăvoi Ion

Str. Voineasa

- Zona 58/B2 str. Nita Elinescu – str. Drumetului
Zona 59/A2 str. Nita Elinescu – str. Drumetului

(*) *Zonele marcate prin subliniere reprezinta careurile dominante in care se incadreaza proprietatile de pe strada respectiva*

Str. Voiosiei

- (*) Zona 50/B3 str. Industriilor – str. Valsanesti
Zona 61/B1 str. Industriilor – str. Valsanesti

Str. Vulcan Judetu

- Zona 58/B1 Calea Dudesti – soseaua Mihai Bravu
Zona 59/A1 Calea Dudesti – soseaua Mihai Bravu

Str. Vulcanescu Mircea

- Zona 45/B2 Calea Plevnei - str. Popa Tatu
Zona 46/A1-A2 str. Popa Tatu - Calea Grivitei

Aleea Zarandului

- Zona 47/B2 str. Avrig – str. loc. Sechelariu Visarion
Zona 48/A1-A3 str. Avrig – str. loc. Sechelariu Visarion

Str. Zarzarilor

- Zona 50/A3 str. Valsanesti – str. soldat Ghetu Anghel
Zona 61/A1 str. Valsanesti – str. soldat Ghetu Anghel

Calea Zăvoi Ion

- Zona 24/B1 intersecția cu Șos. București-Ploiești
Zona 25/A1, B1 str. Câmpul Pipera

Str. Ziduri între Vii

- Zona 37/B3 str. Iacobescu Gheorghe – str. Ceptura
Zona 48/A1 str. Soseaua Electronicii – Str. Paharnicul Turture

Str. Ziduri Mosi

- Zona 36/B3 soseaua Colentina – str. I.H. Radulescu
Zona 47/B1 soseaua Colentina – str. I.H. Radulescu

Str. Zidurilor

- Zona 47/B1 b-dul Ferdinand - soseaua Pantelimon
Zona 48/A1 b-dul Ferdinand - soseaua Pantelimon

Str. Zlatescu Constantin, medic

- Zona 47/B2 str. Agricultori – soseaua Mihai Bravu
Zona 48/B2 str. Agricultori – soseaua Mihai Bravu

Str. Zori de Zi

- Zona 56/A3 str. Amurgului – str. Chimirlui
Zona 67/A1 str. Amurgului – str. Chimirlui

Str. Zorilor

- Zona 67/B1 str. Livezilor – str. Periscani
Zona 68/A1 str. Periscani – Prelunigrea Ferentari

(*) *Zonele marcate prin subliniere reprezintă careurile dominante în care se încadrează proprietățile de pe strada respectivă*

III. OPISUL ANEXELOR PENTRU APARTAMENTE

Nr. Anexa	ZONA	Pag.
ANEXA 31	ZONA 48	105
ANEXA 32	ZONA 49	133
ANEXA 33	ZONA 50	161
ANEXA 34	ZONA 51	185
ANEXA 35	ZONA 52	191
ANEXA 36	ZONA 53	206
ANEXA 37	ZONA 54	234
ANEXA 38	ZONA 55	262
ANEXA 39	ZONA 56	290
ANEXA 40	ZONA 57	318
ANEXA 41	ZONA 58	346
ANEXA 42	ZONA 59	374
ANEXA 43	ZONA 60	402
ANEXA 44	ZONA 61	430
ANEXA 45	ZONA 62	458
ANEXA 46	ZONA 65	473
ANEXA 47	ZONA 66	479
ANEXA 48	ZONA 67	503
ANEXA 49	ZONA 68	531
ANEXA 50	ZONA 69	559
ANEXA 51	ZONA 70	587
ANEXA 52	ZONA 71	615
ANEXA 53	ZONA 72	625
ANEXA 54	ZONA 78	635
ANEXA 55	ZONA 79	641
ANEXA 56	ZONA 80	656
ANEXA 57	ZONA 81	684
ANEXA 58	ZONA 82	712
ANEXA 59	ZONA 86	718

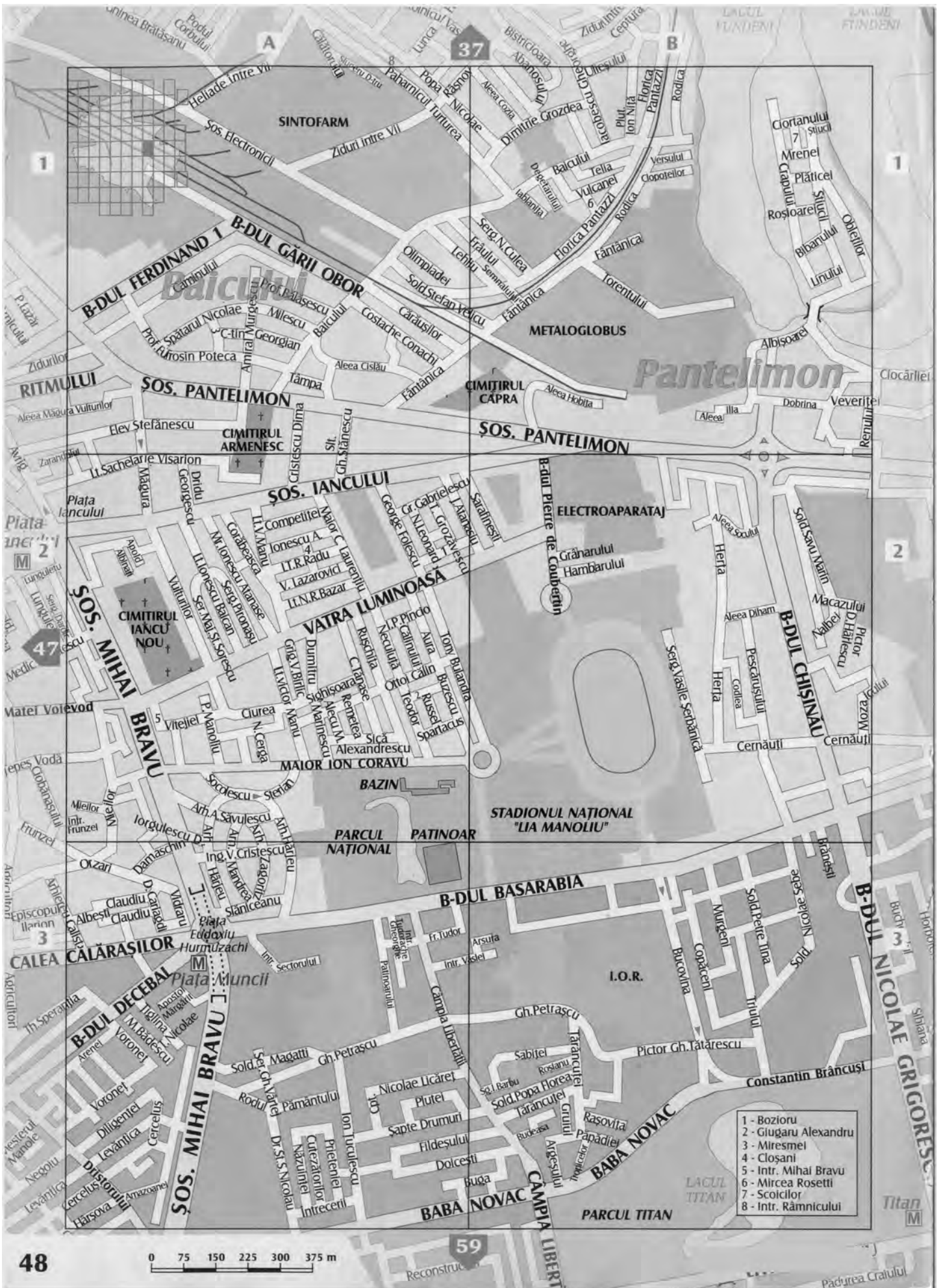
Notă:

Fiecare anexă conține câte un număr de pagini corespunzător fiecărei subzone A1, A2, A3, B1, B2 sau B3 și fiecărui tip de confort, respectiv: cf. I sporit, cf.I, cf.II și cf.II.


IV.

ANEXELE 31÷59

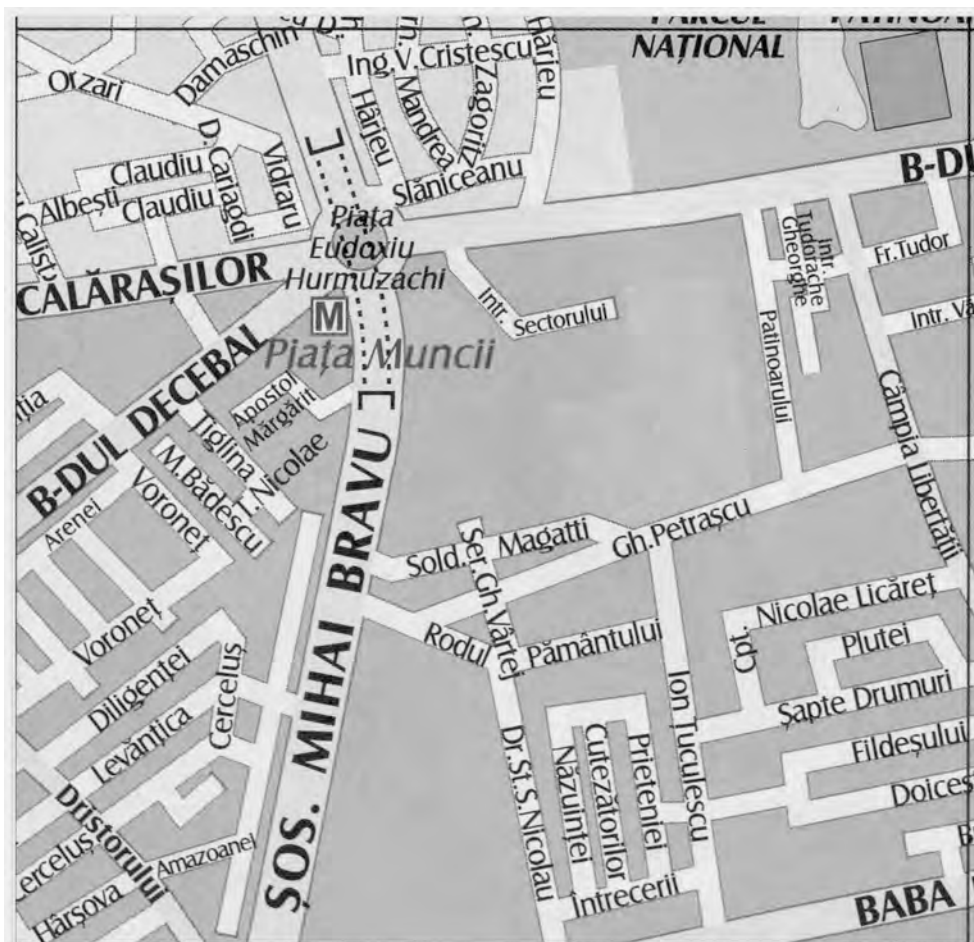
VALORI APARTAMENTE ȘI PLANȘE ZONE



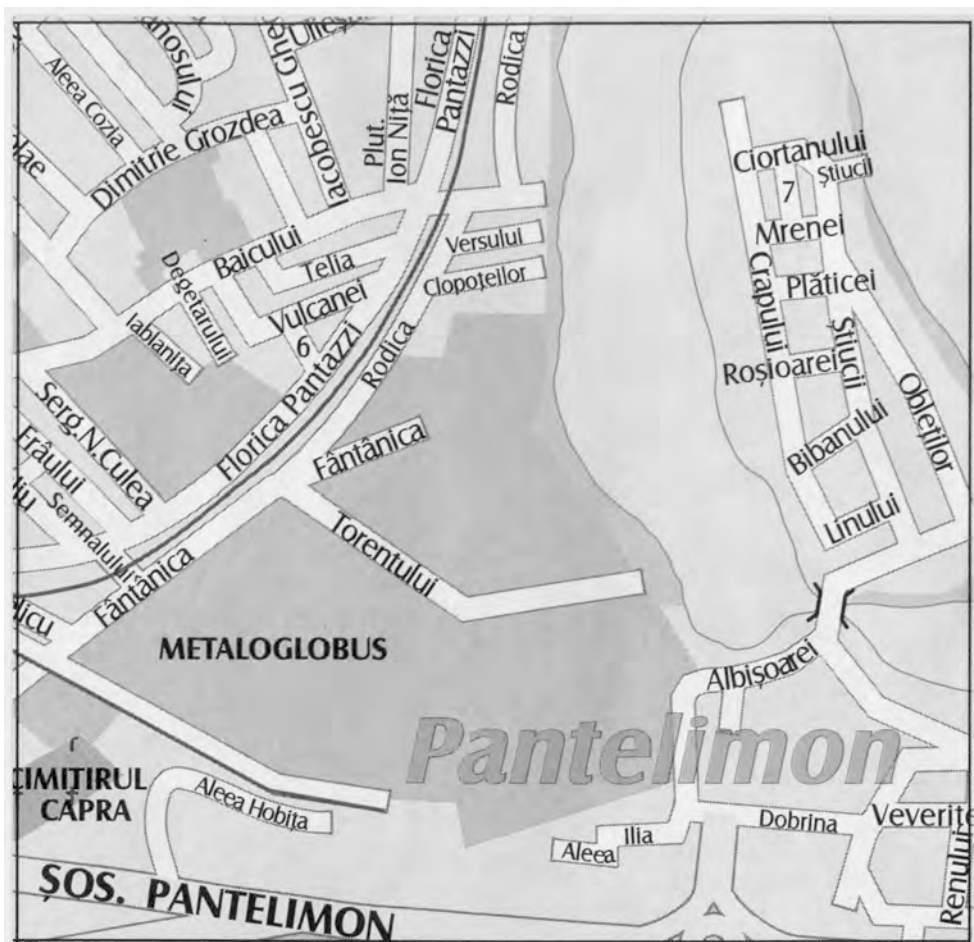
- 1 - Bozloru
- 2 - Giugaru Alexandru
- 3 - Miresmei
- 4 - Cloșani
- 5 - Intr. Mihai Bravu
- 6 - Mircea Rosetti
- 7 - Scolilor
- 8 - Intr. Râmnicului



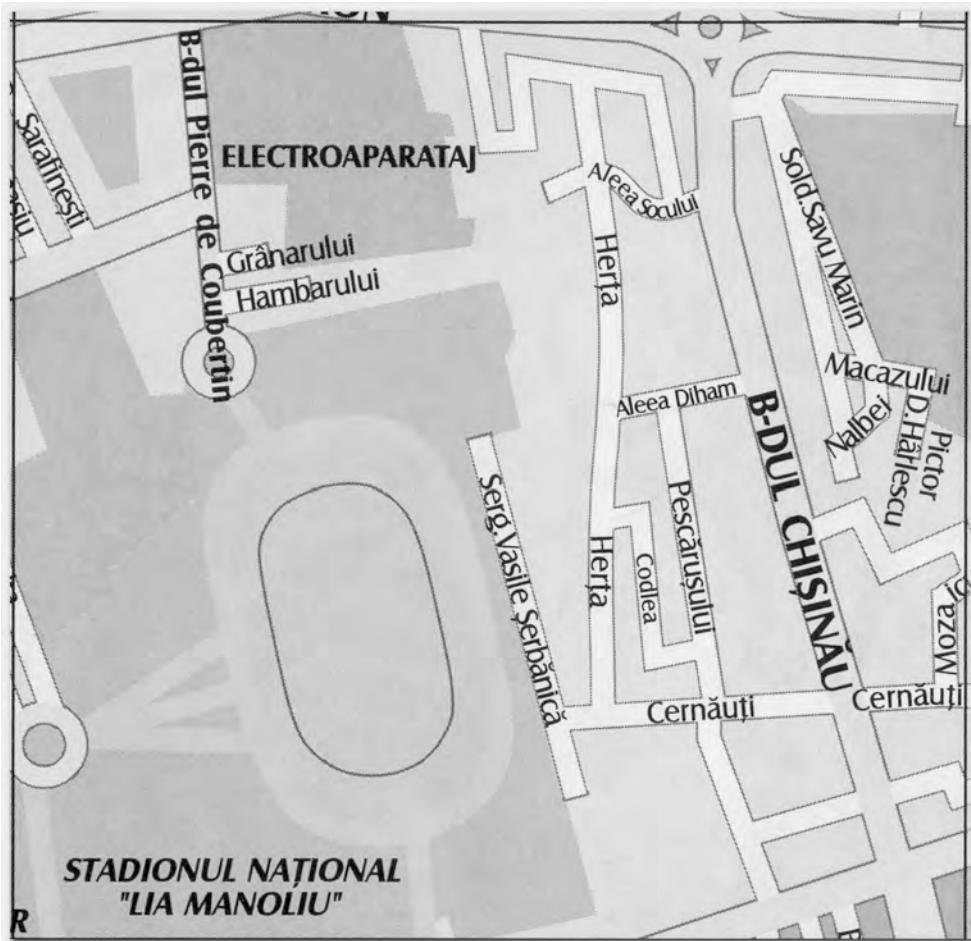
ZONA 48 – A3



ZONA 48 – B1



ZONA 48 – B2



ZONA 48 – B3



- | | |
|---|---------------------|
| 1 | - Bozioru |
| 2 | - Giugaru Alexandru |
| 3 | - Miresmei |
| 4 | - Cloșani |
| 5 | - Intr. Mihai Bravu |
| 6 | - Mircea Rosetti |
| 7 | - Scoicilor |
| 8 | - Intr. Râmnicului |

**ANEXA 31.1.1 - ZONA 48-A1**

confort I sport

APARTAMENTE IN BLOCURI DE LOCUINTESTUDIU DE PIATA PENTRU ANUL 2019
PRIVIND VALORILE MINIME IMOBILIARE IN MUNICIPIUL BUCURESTI

- VALORI IN EUR -

	1 CAMERA	2 CAMERE	3 CAMERE	4 CAMERE	5 CAMERE
--	----------	----------	----------	----------	----------

Apartment situat la PARTER*construit in perioada:*

2011÷prezent	34.900	59.930	79.840	99.700	147.040
1990÷2010	33.770	57.390	74.250	92.700	136.750
1978÷1989	30.410	51.690	66.880	83.500	123.170
1967÷1977	27.920	47.420	61.370	76.630	113.020
inainte de anul 1967	22.910	38.920	50.340	62.860	92.740

Apartment situat la ETAJ INTERMEDIAR (etajele 1 ÷ 4)*construit in perioada:*

2011÷prezent	37.770	64.880	86.430	107.920	159.170
1990÷2010	36.550	62.130	80.370	100.350	148.020
1978÷1989	32.930	55.960	72.390	90.390	133.320
1967÷1977	30.210	51.360	66.430	82.940	122.340
inainte de anul 1967	24.800	42.130	54.500	68.050	100.380


Apartment situat la ETAJ SUPERIOR (et. 5 ÷ penultimul et.)*construit in perioada:*

2011÷prezent	35.980	61.790	82.300	102.770	151.590
1990÷2010	34.810	59.170	76.540	95.580	140.960
1978÷1989	31.350	53.280	68.950	86.090	126.970
1967÷1977	28.770	48.900	63.270	79.000	116.520
inainte de anul 1967	23.610	40.120	51.910	64.810	95.600

Apartment situat la ULTIMUL ETAJ*construit in perioada:*

2011÷prezent	32.720	56.220	74.900	93.520	137.940
1990÷2010	31.690	53.840	69.660	86.970	128.290
1978÷1989	28.540	48.500	62.740	78.330	115.540
1967÷1977	26.180	44.500	57.580	71.880	106.020
inainte de anul 1967	21.490	36.510	47.230	58.980	86.990

- Strict pentru uzul Birourilor Notariale si pentru celelalte cazuri stabilite de lege -

**ANEXA 31.1.2 - ZONA 48-A1**

confort I

APARTAMENTE IN BLOCURI DE LOCUINTE

STUDIU DE PIATA PENTRU ANUL 2019
PRIVIND VALORILE MINIME IMOBILIARE IN MUNICIPIUL BUCURESTI

- VALORI IN EUR -

	1 CAMERA	2 GAMERE	3 GAMERE	4 GAMERE	5 GAMERE
--	----------	----------	----------	----------	----------

Apartment situat la PARTER*construit in perioada:*

2011÷prezent	33.230	57.080	76.040	94.940	140.030
1990÷2010	32.160	54.650	70.720	88.290	130.240
1978÷1989	28.970	49.230	63.690	79.530	117.300
1967÷1977	26.580	45.180	58.450	72.980	107.640
inainte de anul 1967	21.810	37.070	47.950	59.880	88.320

Apartment situat la ETAJ INTERMEDIAR (etajele 1 ÷ 4)*construit in perioada:*

2011÷prezent	35.980	61.790	82.300	102.770	151.590
1990÷2010	34.810	59.170	76.540	95.580	140.960
1978÷1989	31.350	53.280	68.950	86.090	126.970
1967÷1977	28.770	48.900	63.270	79.000	116.520
inainte de anul 1967	23.610	40.120	51.910	64.810	95.600


Apartment situat la ETAJ SUPERIOR (et. 5 ÷ penultimul et.)*construit in perioada:*

2011÷prezent	34.250	58.840	78.390	97.870	144.360
1990÷2010	33.150	56.350	72.910	91.010	134.260
1978÷1989	29.860	50.750	65.660	81.980	120.930
1967÷1977	27.410	46.570	60.250	75.220	110.960
inainte de anul 1967	22.480	38.210	49.440	61.720	91.060

Apartment situat la ULTIMUL ETAJ*construit in perioada:*

2011÷prezent	31.180	53.540	71.330	89.070	131.380
1990÷2010	30.170	51.270	66.340	82.830	122.180
1978÷1989	27.180	46.180	59.750	74.600	110.050
1967÷1977	24.940	42.380	54.830	68.460	100.980
inainte de anul 1967	20.460	34.780	44.980	56.180	82.860

- Strict pentru uzul Birourilor Notariale si pentru celelalte cazuri stabilite de lege -



ANEXA 31.1.3 - ZONA 48-A1

confort II

APARTAMENTE IN BLOCURI DE LOCUINTE

STUDIU DE PIATA PENTRU ANUL 2019
PRIVIND VALORILE MINIME IMOBILIARE IN MUNICIPIUL BUCURESTI

- VALORI IN EUR -

	1 CAMERA	2 GAMERE	3 GAMERE	4 GAMERE	5 GAMERE
--	----------	----------	----------	----------	----------

Apartament situat la PARTER*construit in perioada:*

2011÷prezent	22.930	36.990	50.530	64.080	--
1990÷2010	22.200	35.420	47.000	59.600	--
1978÷1989	19.980	31.900	42.320	53.680	--
1967÷1977	18.340	29.280	38.840	49.260	--
inainte de anul 1967	15.050	24.010	31.870	40.410	--

Apartament situat la ETAJ INTERMEDIAR (etajele 1 ÷ 4)*construit in perioada:*

2011÷prezent	24.820	40.040	54.710	69.360	--
1990÷2010	24.020	38.340	50.880	64.510	--
1978÷1989	21.640	34.530	45.820	58.110	--
1967÷1977	19.850	31.690	42.050	53.330	--
inainte de anul 1967	16.290	26.000	34.500	43.750	--

Apartament situat la ETAJ SUPERIOR (et. 5 ÷ penultimul et.)*construit in perioada:*

2011÷prezent	23.640	38.130	52.100	66.070	--
1990÷2010	22.880	36.520	48.450	61.450	--
1978÷1989	20.600	32.880	43.640	55.340	--
1967÷1977	18.910	30.180	40.040	50.780	--
inainte de anul 1967	15.510	24.770	32.850	41.660	--

Apartament situat la ULTIMUL ETAJ*construit in perioada:*

2011÷prezent	21.510	34.700	47.410	60.120	--
1990÷2010	20.830	33.230	44.090	55.910	--
1978÷1989	18.760	29.920	39.710	50.350	--
1967÷1977	17.210	27.470	36.440	46.210	--
inainte de anul 1967	14.120	22.530	29.900	37.920	--

- Strict pentru uzul Birourilor Notariale si pentru celelalte cazuri stabilite de lege -



ANEXA 31.1.4 - ZONA 48-A1

confort III

APARTAMENTE IN BLOCURI DE LOCUINTE

STUDIU DE PIATA PENTRU ANUL 2019
PRIVIND VALORILE MINIME IMOBILIARE IN MUNICIPIUL BUCURESTI

- VALORI IN EUR -

	1 CAMERA	2 GAMERE	3 GAMERE	4 GAMERE	5 GAMERE
--	----------	----------	----------	----------	----------

Apartament situat la PARTER*construit in perioada:*

2011÷prezent	19.490	31.440	40.270	54.470	--
1990÷2010	18.860	30.110	37.450	50.660	--
1978÷1989	16.990	27.110	33.730	45.620	--
1967÷1977	15.590	24.890	30.960	41.870	--
inainte de anul 1967	12.790	20.400	25.400	34.350	--

Apartament situat la ETAJ INTERMEDIAR (etajele 1 ÷ 4)*construit in perioada:*

2011÷prezent	21.100	34.030	43.590	58.970	--
1990÷2010	20.430	32.590	40.540	54.830	--
1978÷1989	18.390	29.350	36.500	49.380	--
1967÷1977	16.870	26.940	33.500	45.330	--
inainte de anul 1967	13.850	22.110	27.490	37.180	--


Apartament situat la ETAJ SUPERIOR (et. 5 ÷ penultimul et.)*construit in perioada:*

2011÷prezent	20.090	32.400	41.510	56.150	--
1990÷2010	19.450	31.040	38.620	52.220	--
1978÷1989	17.520	27.960	34.780	47.040	--
1967÷1977	16.080	25.650	31.910	43.180	--
inainte de anul 1967	13.190	21.050	26.190	35.420	--

Apartament situat la ULTIMUL ETAJ*construit in perioada:*

2011÷prezent	18.290	29.480	37.780	51.100	--
1990÷2010	17.690	28.250	35.140	47.520	--
1978÷1989	15.940	25.440	31.640	42.810	--
1967÷1977	14.630	23.350	29.040	39.270	--
inainte de anul 1967	12.000	19.160	23.830	32.220	--

- Strict pentru uzul Birourilor Notariale si pentru celelalte cazuri stabilite de lege -

**ANEXA 31.2.1 - ZONA 48-A2**

confort I sport

APARTAMENTE IN BLOCURI DE LOCUINTESTUDIU DE PIATA PENTRU ANUL 2019
PRIVIND VALORILE MINIME IMOBILIARE IN MUNICIPIUL BUCURESTI

- VALORI IN EUR -

	1 CAMERA	2 CAMERE	3 CAMERE	4 CAMERE	5 CAMERE
--	----------	----------	----------	----------	----------

Apartment situat la PARTER*construit in perioada:*

2011÷prezent	35.560	61.080	81.370	101.590	149.860
1990÷2010	34.410	58.490	75.670	94.480	139.370
1978÷1989	31.010	52.680	68.140	85.090	125.510
1967÷1977	28.450	48.340	62.560	78.090	115.170
inainte de anul 1967	23.340	39.670	51.320	64.070	94.500

Apartment situat la ETAJ INTERMEDIAR (etajele 1 ÷ 4)*construit in perioada:*

2011÷prezent	38.480	66.120	88.090	109.970	162.210
1990÷2010	37.260	63.300	81.910	102.280	150.850
1978÷1989	33.570	57.020	73.770	92.120	135.870
1967÷1977	30.790	52.330	67.700	84.540	124.680
inainte de anul 1967	25.280	42.940	55.550	69.360	102.300

Apartment situat la ETAJ SUPERIOR (et. 5 ÷ penultimul et.)*construit in perioada:*

2011÷prezent	36.650	62.960	83.890	104.730	154.490
1990÷2010	35.490	60.300	78.010	97.410	143.680
1978÷1989	31.950	54.310	70.260	87.730	129.400
1967÷1977	29.330	49.830	64.470	80.500	118.740
inainte de anul 1967	24.060	40.890	52.900	66.050	97.430

Apartment situat la ULTIMUL ETAJ*construit in perioada:*

2011÷prezent	33.360	57.300	76.340	95.310	140.600
1990÷2010	32.280	54.880	70.980	88.640	130.750
1978÷1989	29.080	49.420	63.940	79.830	117.750
1967÷1977	26.680	45.350	58.660	73.260	108.060
inainte de anul 1967	21.900	37.210	48.140	60.100	88.660

- Strict pentru uzul Birourilor Notariale si pentru celelalte cazuri stabilite de lege -



ANEXA 31.2.2 - ZONA 48-A2

confort I

APARTAMENTE IN BLOCURI DE LOCUINTE

STUDIU DE PIATA PENTRU ANUL 2019
PRIVIND VALORILE MINIME IMOBILIARE IN MUNICIPIUL BUCURESTI

- VALORI IN EUR -

	1 CAMERA	2 CAMERE	3 CAMERE	4 CAMERE	5 CAMERE
--	----------	----------	----------	----------	----------

Apartment situat la PARTER*construit in perioada:*

2011÷prezent	33.860	58.170	77.490	96.760	142.720
1990÷2010	32.770	55.700	72.080	89.990	132.730
1978÷1989	29.530	50.180	64.900	81.040	119.540
1967÷1977	27.080	46.040	59.560	74.370	109.690
inainte de anul 1967	22.240	37.770	48.870	61.020	90.010

Apartment situat la ETAJ INTERMEDIAR (etajele 1 ÷ 4)*construit in perioada:*

2011÷prezent	36.650	62.960	83.890	104.730	154.490
1990÷2010	35.490	60.300	78.010	97.410	143.680
1978÷1989	31.950	54.310	70.260	87.730	129.400
1967÷1977	29.330	49.830	64.470	80.500	118.740
inainte de anul 1967	24.060	40.890	52.900	66.050	97.430

Apartment situat la ETAJ SUPERIOR (et. 5 ÷ penultimul et.)*construit in perioada:*

2011÷prezent	34.920	59.960	79.890	99.750	147.130
1990÷2010	33.790	57.430	74.300	92.760	136.840
1978÷1989	30.440	51.730	66.920	83.550	123.240
1967÷1977	27.940	47.460	61.400	76.670	113.090
inainte de anul 1967	22.920	38.940	50.380	62.910	92.790

Apartment situat la ULTIMUL ETAJ*construit in perioada:*

2011÷prezent	31.770	54.580	72.700	90.770	133.890
1990÷2010	30.760	52.270	67.610	84.410	124.510
1978÷1989	27.690	47.070	60.890	76.030	112.140
1967÷1977	25.420	43.180	55.880	69.760	102.910
inainte de anul 1967	20.860	35.430	45.850	57.250	84.450

- Strict pentru uzul Birourilor Notariale si pentru celelalte cazuri stabilite de lege -



ANEXA 31.2.3 - ZONA 48-A2

confort II

APARTAMENTE IN BLOCURI DE LOCUINTE

STUDIU DE PIATA PENTRU ANUL 2019
PRIVIND VALORILE MINIME IMOBILIARE IN MUNICIPIUL BUCURESTI

- VALORI IN EUR -

	1 CAMERA	2 CAMERE	3 CAMERE	4 CAMERE	5 CAMERE
--	----------	----------	----------	----------	----------

Apartment situat la PARTER

construit in perioada:

2011÷prezent	23.360	37.690	51.490	65.310	--
1990÷2010	22.620	36.110	47.900	60.740	--
1978÷1989	20.370	32.500	43.140	54.690	--
1967÷1977	18.700	29.840	39.580	50.200	--
inainte de anul 1967	15.330	24.470	32.480	41.190	--

Apartment situat la ETAJ INTERMEDIAR (etajele 1 ÷ 4)

construit in perioada:

2011÷prezent	25.290	40.800	55.750	70.700	--
1990÷2010	24.490	39.070	51.840	65.750	--
1978÷1989	22.040	35.180	46.690	59.220	--
1967÷1977	20.240	32.290	42.850	54.340	--
inainte de anul 1967	16.610	26.500	35.160	44.590	--

Apartment situat la ETAJ SUPERIOR (et. 5 ÷ penultimul et.)

construit in perioada:

2011÷prezent	24.100	38.860	53.100	67.330	--
1990÷2010	23.320	37.210	49.380	62.610	--
1978÷1989	21.000	33.520	44.460	56.400	--
1967÷1977	19.270	30.750	40.810	51.750	--
inainte de anul 1967	15.800	25.240	33.480	42.460	--

Apartment situat la ULTIMUL ETAJ

construit in perioada:

2011÷prezent	21.920	35.360	48.310	61.270	--
1990÷2010	21.230	33.850	44.930	56.970	--
1978÷1989	19.110	30.500	40.480	51.320	--
1967÷1977	17.540	27.990	37.140	47.090	--
inainte de anul 1967	14.390	22.960	30.480	38.640	--

- Strict pentru uzul Birourilor Notariale si pentru celelalte cazuri stabilite de lege -



ANEXA 31.2.4 - ZONA 48-A2

confort III

APARTAMENTE IN BLOCURI DE LOCUINTE

STUDIU DE PIATA PENTRU ANUL 2019
PRIVIND VALORILE MINIME IMOBILIARE IN MUNICIPIUL BUCURESTI

- VALORI IN EUR -

	1 CAMERA	2 GAMERE	3 GAMERE	4 GAMERE	5 GAMERE
--	----------	----------	----------	----------	----------

Apartment situat la PARTER*construit in perioada:*

2011÷prezent	19.850	32.030	41.040	55.510	--
1990÷2010	19.230	30.680	38.170	51.630	--
1978÷1989	17.320	27.620	34.370	46.490	--
1967÷1977	15.900	25.360	31.550	42.670	--
inainte de anul 1967	13.050	20.800	25.890	35.010	--

Apartment situat la ETAJ INTERMEDIAR (etajele 1 ÷ 4)*construit in perioada:*

2011÷prezent	21.500	34.680	44.430	60.090	--
1990÷2010	20.820	33.220	41.320	55.890	--
1978÷1989	18.750	29.910	37.220	50.330	--
1967÷1977	17.200	27.450	34.160	46.190	--
inainte de anul 1967	14.110	22.520	28.020	37.890	--

Apartment situat la ETAJ SUPERIOR (et. 5 ÷ penultimul et.)*construit in perioada:*

2011÷prezent	20.480	33.040	42.310	57.240	--
1990÷2010	19.820	31.630	39.350	53.240	--
1978÷1989	17.840	28.500	35.440	47.940	--
1967÷1977	16.370	26.140	32.530	44.000	--
inainte de anul 1967	13.440	21.440	26.680	36.090	--

Apartment situat la ULTIMUL ETAJ*construit in perioada:*

2011÷prezent	18.630	30.070	38.510	52.080	--
1990÷2010	18.030	28.790	35.800	48.450	--
1978÷1989	16.240	25.930	32.250	43.620	--
1967÷1977	14.910	23.780	29.590	40.030	--
inainte de anul 1967	12.230	19.520	24.280	32.830	--

- Strict pentru uzul Birourilor Notariale si pentru celelalte cazuri stabilite de lege -

**ANEXA 31.3.1 - ZONA 48-A3**

confort I sport

APARTAMENTE IN BLOCURI DE LOCUINTESTUDIU DE PIATA PENTRU ANUL 2019
PRIVIND VALORILE MINIME IMOBILIARE IN MUNICIPIUL BUCURESTI

- VALORI IN EUR -

	1 CAMERA	2 GAMERE	3 GAMERE	4 GAMERE	5 GAMERE
--	----------	----------	----------	----------	----------

Apartment situat la PARTER*construit in perioada:*

2011÷prezent	33.580	57.660	76.820	95.920	141.490
1990÷2010	32.500	55.220	71.440	89.200	131.580
1978÷1989	29.260	49.730	64.350	80.340	118.500
1967÷1977	26.860	45.650	59.050	73.730	108.740
inainte de anul 1967	22.030	37.450	48.450	60.490	89.230

Apartment situat la ETAJ INTERMEDIAR (etajele 1 ÷ 4)*construit in perioada:*

2011÷prezent	36.330	62.420	83.150	103.820	153.140
1990÷2010	35.170	59.780	77.340	96.560	142.430
1978÷1989	31.680	53.840	69.660	86.960	128.280
1967÷1977	29.070	49.400	63.910	79.800	117.710
inainte de anul 1967	23.860	40.530	52.430	65.480	96.580

Apartment situat la ETAJ SUPERIOR (et. 5 ÷ penultimul et.)*construit in perioada:*

2011÷prezent	34.600	59.450	79.200	98.890	145.860
1990÷2010	33.500	56.930	73.650	91.960	135.640
1978÷1989	30.170	51.270	66.330	82.820	122.170
1967÷1977	27.680	47.060	60.870	76.010	112.110
inainte de anul 1967	22.720	38.600	49.950	62.360	91.990

Apartment situat la ULTIMUL ETAJ*construit in perioada:*

2011÷prezent	31.490	54.100	72.070	89.990	132.720
1990÷2010	30.490	51.810	67.030	83.690	123.440
1978÷1989	27.460	46.650	60.350	75.370	111.170
1967÷1977	25.190	42.820	55.390	69.150	102.020
inainte de anul 1967	20.680	35.130	45.460	56.740	83.710

- Strict pentru uzul Birourilor Notariale si pentru celelalte cazuri stabilite de lege -



ANEXA 31.3.2 - ZONA 48-A3

confort I

APARTAMENTE IN BLOCURI DE LOCUINTE

STUDIU DE PIATA PENTRU ANUL 2019
PRIVIND VALORILE MINIME IMOBILIARE IN MUNICIPIUL BUCURESTI

- VALORI IN EUR -

	1 CAMERA	2 CAMERE	3 CAMERE	4 CAMERE	5 CAMERE
--	----------	----------	----------	----------	----------

Apartament situat la PARTER*construit in perioada:*

2011÷prezent	31.980	54.910	73.150	91.350	134.740
1990÷2010	30.950	52.580	68.030	84.960	125.310
1978÷1989	27.880	47.360	61.280	76.520	112.860
1967÷1977	25.570	43.470	56.240	70.210	103.560
inainte de anul 1967	20.980	35.660	46.140	57.620	84.980

Apartament situat la ETAJ INTERMEDIAR (etajele 1 ÷ 4)*construit in perioada:*

2011÷prezent	34.600	59.450	79.200	98.890	145.860
1990÷2010	33.500	56.930	73.650	91.960	135.640
1978÷1989	30.170	51.270	66.330	82.820	122.170
1967÷1977	27.680	47.060	60.870	76.010	112.110
inainte de anul 1967	22.720	38.600	49.950	62.360	91.990

Apartament situat la ETAJ SUPERIOR (et. 5 ÷ penultimul et.)*construit in perioada:*

2011÷prezent	32.960	56.610	75.420	94.170	138.920
1990÷2010	31.900	54.220	70.140	87.570	129.180
1978÷1989	28.730	48.830	63.180	78.880	116.350
1967÷1977	26.370	44.800	57.970	72.390	106.760
inainte de anul 1967	21.640	36.760	47.570	59.400	87.610

Apartament situat la ULTIMUL ETAJ*construit in perioada:*

2011÷prezent	30.000	51.510	68.640	85.690	126.400
1990÷2010	29.030	49.340	63.830	79.710	117.550
1978÷1989	26.140	44.440	57.480	71.780	105.880
1967÷1977	23.990	40.780	52.750	65.870	97.160
inainte de anul 1967	19.690	33.460	43.290	54.050	79.720

- Strict pentru uzul Birourilor Notariale si pentru celelalte cazuri stabilite de lege -



ANEXA 31.3.3 - ZONA 48-A3

confort II

APARTAMENTE IN BLOCURI DE LOCUINTE

STUDIU DE PIATA PENTRU ANUL 2019
PRIVIND VALORILE MINIME IMOBILIARE IN MUNICIPIUL BUCURESTI

- VALORI IN EUR -

	1 CAMERA	2 GAMERE	3 GAMERE	4 GAMERE	5 GAMERE
--	----------	----------	----------	----------	----------

Apartment situat la PARTER

construit in perioada:

2011÷prezent	22.070	35.590	48.630	61.660	--
1990÷2010	21.360	34.080	45.230	57.340	--
1978÷1989	19.230	30.700	40.730	51.640	--
1967÷1977	17.650	28.160	37.370	47.400	--
inainte de anul 1967	14.480	23.110	30.670	38.890	--

Apartment situat la ETAJ INTERMEDIAR (etajele 1 ÷ 4)

construit in perioada:

2011÷prezent	23.870	38.520	52.630	66.740	--
1990÷2010	23.110	36.890	48.960	62.080	--
1978÷1989	20.820	33.230	44.090	55.900	--
1967÷1977	19.100	30.480	40.460	51.300	--
inainte de anul 1967	15.670	25.010	33.190	42.090	--

Apartment situat la ETAJ SUPERIOR (et. 5 ÷ penultimul et.)

construit in perioada:

2011÷prezent	22.750	36.680	50.130	63.570	--
1990÷2010	22.010	35.120	46.620	59.120	--
1978÷1989	19.830	31.650	41.990	53.240	--
1967÷1977	18.200	29.040	38.530	48.860	--
inainte de anul 1967	14.930	23.830	31.610	40.090	--

Apartment situat la ULTIMUL ETAJ

construit in perioada:

2011÷prezent	20.700	33.390	45.620	57.840	--
1990÷2010	20.030	31.970	42.420	53.800	--
1978÷1989	18.050	28.790	38.200	48.450	--
1967÷1977	16.560	26.430	35.060	44.460	--
inainte de anul 1967	13.580	21.680	28.770	36.480	--

- Strict pentru uzul Birourilor Notariale si pentru celelalte cazuri stabilite de lege -

**ANEXA 31.3.4 - ZONA 48-A3**

confort III

APARTAMENTE IN BLOCURI DE LOCUINTE

STUDIU DE PIATA PENTRU ANUL 2019
PRIVIND VALORILE MINIME IMOBILIARE IN MUNICIPIUL BUCURESTI

- VALORI IN EUR -

	1 CAMERA	2 CAMERE	3 CAMERE	4 CAMERE	5 CAMERE
--	----------	----------	----------	----------	----------

Apartment situat la PARTER*construit in perioada:*

2011÷prezent	18.760	30.250	38.740	52.420	--
1990÷2010	18.150	28.960	36.040	48.730	--
1978÷1989	16.340	26.080	32.450	43.900	--
1967÷1977	15.000	23.930	29.780	40.290	--
inainte de anul 1967	12.310	19.640	24.430	33.060	--

Apartment situat la ETAJ INTERMEDIAR (etajele 1 ÷ 4)*construit in perioada:*

2011÷prezent	20.300	32.740	41.940	56.740	--
1990÷2010	19.650	31.370	39.010	52.770	--
1978÷1989	17.700	28.240	35.140	47.520	--
1967÷1977	16.240	25.920	32.240	43.600	--
inainte de anul 1967	13.330	21.270	26.450	35.770	--

Apartment situat la ETAJ SUPERIOR (et. 5 ÷ penultimul et.)*construit in perioada:*

2011÷prezent	19.340	31.180	39.940	54.030	--
1990÷2010	18.720	29.860	37.150	50.250	--
1978÷1989	16.850	26.890	33.450	45.260	--
1967÷1977	15.460	24.680	30.700	41.530	--
inainte de anul 1967	12.690	20.250	25.190	34.080	--

Apartment situat la ULTIMUL ETAJ*construit in perioada:*

2011÷prezent	17.600	28.380	36.360	49.160	--
1990÷2010	17.030	27.180	33.810	45.730	--
1978÷1989	15.330	24.470	30.450	41.190	--
1967÷1977	14.080	22.450	27.930	37.800	--
inainte de anul 1967	11.540	18.440	22.910	31.020	--

- Strict pentru uzul Birourilor Notariale si pentru celelalte cazuri stabilite de lege -



ANEXA 31.4.1 - ZONA 48-B1

 confort I sport

APARTAMENTE IN BLOCURI DE LOCUINTE

STUDIU DE PIATA PENTRU ANUL 2019
PRIVIND VALORILE MINIME IMOBILIARE IN MUNICIPIUL BUCURESTI

- VALORI IN EUR -

	1 CAMERA	2 CAMERE	3 CAMERE	4 CAMERE	5 CAMERE
--	----------	----------	----------	----------	----------

Apartment situat la PARTER

construit in perioada:

2011÷prezent	32.100	55.130	73.430	91.700	135.250
1990÷2010	31.060	52.790	68.300	85.270	125.780
1978÷1989	27.980	47.550	61.510	76.800	113.280
1967÷1977	25.660	43.630	56.450	70.480	103.950
inainte de anul 1967	21.070	35.810	46.320	57.830	85.290

Apartment situat la ETAJ INTERMEDIAR (etajele 1 ÷ 4)

construit in perioada:

2011÷prezent	34.730	59.670	79.490	99.260	146.400
1990÷2010	33.620	57.150	73.930	92.310	136.150
1978÷1989	30.280	51.470	66.580	83.140	122.620
1967÷1977	27.780	47.230	61.110	76.280	112.530
inainte de anul 1967	22.800	38.750	50.140	62.590	92.330

Apartment situat la ETAJ SUPERIOR (et. 5 ÷ penultimul et.)

construit in perioada:


2011÷prezent	33.080	56.830	75.700	94.530	139.430
1990÷2010	32.030	54.430	70.410	87.910	129.660
1978÷1989	28.840	49.000	63.410	79.180	116.780
1967÷1977	26.470	44.980	58.190	72.660	107.170
inainte de anul 1967	21.730	36.910	47.740	59.610	87.930

Apartment situat la ULTIMUL ETAJ

construit in perioada:

2011÷prezent	30.110	51.720	68.890	86.030	126.890
1990÷2010	29.140	49.510	64.070	80.000	118.000
1978÷1989	26.240	44.610	57.700	72.050	106.270
1967÷1977	24.080	40.920	52.950	66.110	97.520
inainte de anul 1967	19.760	33.580	43.450	54.250	80.010

- Strict pentru uzul Birourilor Notariale si pentru celelalte cazuri stabilite de lege -

**ANEXA 31.4.2 - ZONA 48-B1**

confort I

APARTAMENTE IN BLOCURI DE LOCUINTE

STUDIU DE PIATA PENTRU ANUL 2019
PRIVIND VALORILE MINIME IMOBILIARE IN MUNICIPIUL BUCURESTI

- VALORI IN EUR -

	1 CAMERA	2 CAMERE	3 CAMERE	4 CAMERE	5 CAMERE
--	----------	----------	----------	----------	----------

Apartment situat la PARTER*construit in perioada:*

2011÷prezent	30.570	52.510	69.950	87.330	128.800
1990÷2010	29.590	50.270	65.050	81.220	119.780
1978÷1989	26.640	45.270	58.580	73.150	107.890
1967÷1977	24.450	41.550	53.760	67.130	99.000
inainte de anul 1967	20.070	34.080	44.110	55.070	81.240

Apartment situat la ETAJ INTERMEDIAR (etajele 1 ÷ 4)*construit in perioada:*

2011÷prezent	33.080	56.830	75.700	94.530	139.430
1990÷2010	32.030	54.430	70.410	87.910	129.660
1978÷1989	28.840	49.000	63.410	79.180	116.780
1967÷1977	26.470	44.980	58.190	72.660	107.170
inainte de anul 1967	21.730	36.910	47.740	59.610	87.930

Apartment situat la ETAJ SUPERIOR (et. 5 ÷ penultimul et.)*construit in perioada:*

2011÷prezent	31.510	54.140	72.110	90.030	132.780
1990÷2010	30.500	51.840	67.060	83.740	123.500
1978÷1989	27.470	46.680	60.390	75.410	111.230
1967÷1977	25.200	42.840	55.420	69.200	102.070
inainte de anul 1967	20.690	35.140	45.480	56.770	83.750

Apartment situat la ULTIMUL ETAJ*construit in perioada:*

2011÷prezent	28.670	49.260	65.620	81.920	120.840
1990÷2010	27.750	47.170	61.020	76.200	112.380
1978÷1989	25.000	42.470	54.960	68.620	101.220
1967÷1977	22.940	38.970	50.440	62.980	92.870
inainte de anul 1967	18.820	31.990	41.380	51.660	76.210

- Strict pentru uzul Birourilor Notariale si pentru celelalte cazuri stabilite de lege -



ANEXA 31.4.3 - ZONA 48-B1

confort II

APARTAMENTE IN BLOCURI DE LOCUINTE

STUDIU DE PIATA PENTRU ANUL 2019
PRIVIND VALORILE MINIME IMOBILIARE IN MUNICIPIUL BUCURESTI

- VALORI IN EUR -

	1 CAMERA	2 GAMERE	3 GAMERE	4 GAMERE	5 GAMERE
--	----------	----------	----------	----------	----------

Apartament situat la PARTER*construit in perioada:*

2011÷prezent	21.080	34.020	46.490	58.950	--
1990÷2010	20.420	32.580	43.220	54.810	--
1978÷1989	18.380	29.340	38.930	49.370	--
1967÷1977	16.870	26.940	35.730	45.320	--
inainte de anul 1967	13.850	22.100	29.320	37.170	--

Apartament situat la ETAJ INTERMEDIAR (etajele 1 ÷ 4)*construit in perioada:*

2011÷prezent	22.820	36.820	50.320	63.810	--
1990÷2010	22.100	35.270	46.790	59.340	--
1978÷1989	19.900	31.760	42.150	53.450	--
1967÷1977	18.260	29.150	38.670	49.060	--
inainte de anul 1967	14.980	23.910	31.720	40.250	--

Apartament situat la ETAJ SUPERIOR (et. 5 ÷ penultimul et.)*construit in perioada:*

2011÷prezent	21.750	35.080	47.920	60.770	--
1990÷2010	21.040	33.590	44.560	56.510	--
1978÷1989	18.950	30.240	40.140	50.890	--
1967÷1977	17.390	27.760	36.840	46.700	--
inainte de anul 1967	14.260	22.780	30.210	38.340	--

Apartament situat la ULTIMUL ETAJ*construit in perioada:*

2011÷prezent	19.790	31.920	43.600	55.290	--
1990÷2010	19.160	30.570	40.560	51.430	--
1978÷1989	17.240	27.530	36.530	46.330	--
1967÷1977	15.820	25.260	33.520	42.500	--
inainte de anul 1967	12.980	20.730	27.510	34.870	--

- Strict pentru uzul Birourilor Notariale si pentru celelalte cazuri stabilite de lege -



ANEXA 31.4.4 - ZONA 48-B1

confort III

APARTAMENTE IN BLOCURI DE LOCUINTE

STUDIU DE PIATA PENTRU ANUL 2019
PRIVIND VALORILE MINIME IMOBILIARE IN MUNICIPIUL BUCURESTI

- VALORI IN EUR -

	1 CAMERA	2 CAMERE	3 CAMERE	4 CAMERE	5 CAMERE
<i>Apartament situat la PARTER</i>					
<i>construit in perioada:</i>					
2011÷prezent	17.930	28.920	37.030	50.110	--
1990÷2010	17.340	27.680	34.440	46.600	--
1978÷1989	15.630	24.940	31.020	41.970	--
1967÷1977	14.340	22.890	28.470	38.510	--
inainte de anul 1967	11.770	18.770	23.360	31.610	--
<i>Apartament situat la ETAJ INTERMEDIAR (etajele 1 ÷ 4)</i>					
<i>construit in perioada:</i>					
2011÷prezent	19.400	31.310	40.090	54.230	--
1990÷2010	18.790	29.970	37.290	50.430	--
1978÷1989	16.920	27.000	33.590	45.430	--
1967÷1977	15.520	24.780	30.810	41.700	--
inainte de anul 1967	12.730	20.320	25.290	34.210	--
<i>Apartament situat la ETAJ SUPERIOR (et. 5 ÷ penultimul et.)</i>					
<i>construit in perioada:</i>					
2011÷prezent	18.480	29.810	38.190	51.650	--
1990÷2010	17.890	28.550	35.520	48.050	--
1978÷1989	16.120	25.710	31.990	43.270	--
1967÷1977	14.780	23.590	29.350	39.700	--
inainte de anul 1967	12.130	19.360	24.090	32.580	--
<i>Apartament situat la ULTIMUL ETAJ</i>					
<i>construit in perioada:</i>					
2011÷prezent	16.820	27.140	34.760	47.010	--
1990÷2010	16.280	25.980	32.310	43.720	--
1978÷1989	14.660	23.400	29.100	39.380	--
1967÷1977	13.450	21.470	26.710	36.130	--
inainte de anul 1967	11.040	17.620	21.920	29.640	--

- Strict pentru uzul Birourilor Notariale si pentru celelalte cazuri stabilite de lege -

**ANEXA 31.5.1 - ZONA 48-B2**

confort I sport

APARTAMENTE IN BLOCURI DE LOCUINTESTUDIU DE PIATA PENTRU ANUL 2019
PRIVIND VALORILE MINIME IMOBILIARE IN MUNICIPIUL BUCURESTI

- VALORI IN EUR -

	1 CAMERA	2 GAMERE	3 GAMERE	4 GAMERE	5 GAMERE
--	----------	----------	----------	----------	----------

Apartment situat la PARTER*construit in perioada:*

2011÷prezent	33.020	56.720	75.570	94.340	139.150
1990÷2010	31.970	54.310	70.280	87.740	129.410
1978÷1989	28.780	48.910	63.290	79.020	116.560
1967÷1977	26.420	44.900	58.070	72.510	106.960
inainte de anul 1967	21.690	36.830	47.650	59.490	87.760

Apartment situat la ETAJ INTERMEDIAR (etajele 1 ÷ 4)*construit in perioada:*

2011÷prezent	35.750	61.400	81.800	102.110	150.630
1990÷2010	34.610	58.800	76.060	94.970	140.080
1978÷1989	31.160	52.960	68.510	85.540	126.180
1967÷1977	28.600	48.600	62.870	78.500	115.780
inainte de anul 1967	23.460	39.870	51.580	64.410	94.990

Apartment situat la ETAJ SUPERIOR (et. 5 ÷ penultimul et.)*construit in perioada:*

2011÷prezent	34.050	58.470	77.900	97.260	143.460
1990÷2010	32.960	55.990	72.450	90.450	133.410
1978÷1989	29.670	50.430	65.250	81.460	120.160
1967÷1977	27.230	46.270	59.870	74.760	110.270
inainte de anul 1967	22.350	37.980	49.130	61.350	90.480

Apartment situat la ULTIMUL ETAJ*construit in perioada:*

2011÷prezent	30.980	53.200	70.890	88.520	130.550
1990÷2010	29.990	50.960	65.920	82.320	121.410
1978÷1989	27.000	45.900	59.370	74.130	109.350
1967÷1977	24.790	42.110	54.480	68.030	100.340
inainte de anul 1967	20.340	34.550	44.710	55.820	82.340

- Strict pentru uzul Birourilor Notariale si pentru celelalte cazuri stabilite de lege -



ANEXA 31.5.2 - ZONA 48-B2

confort I

APARTAMENTE IN BLOCURI DE LOCUINTE

STUDIU DE PIATA PENTRU ANUL 2019
PRIVIND VALORILE MINIME IMOBILIARE IN MUNICIPIUL BUCURESTI

- VALORI IN EUR -

	1 CAMERA	2 CAMERE	3 CAMERE	4 CAMERE	5 CAMERE
--	----------	----------	----------	----------	----------

Apartament situat la PARTER*construit in perioada:*

2011÷prezent	31.440	54.010	71.960	89.860	132.530
1990÷2010	30.450	51.720	66.920	83.560	123.250
1978÷1989	27.420	46.590	60.270	75.260	111.010
1967÷1977	25.150	42.760	55.310	69.060	101.870
inainte de anul 1967	20.640	35.080	45.380	56.670	83.580

Apartament situat la ETAJ INTERMEDIAR (etajele 1 ÷ 4)*construit in perioada:*

2011÷prezent	34.050	58.470	77.900	97.260	143.460
1990÷2010	32.960	55.990	72.450	90.450	133.410
1978÷1989	29.670	50.430	65.250	81.460	120.160
1967÷1977	27.230	46.270	59.870	74.760	110.270
inainte de anul 1967	22.350	37.980	49.130	61.350	90.480


Apartament situat la ETAJ SUPERIOR (et. 5 ÷ penultimul et.)*construit in perioada:*

2011÷prezent	32.430	55.680	74.190	92.630	136.630
1990÷2010	31.380	53.330	69.000	86.140	127.060
1978÷1989	28.250	48.040	62.140	77.580	114.440
1967÷1977	25.940	44.060	57.020	71.190	105.010
inainte de anul 1967	21.280	36.160	46.780	58.420	86.170

Apartament situat la ULTIMUL ETAJ*construit in perioada:*

2011÷prezent	29.500	50.670	67.500	84.290	124.340
1990÷2010	28.560	48.530	62.780	78.390	115.640
1978÷1989	25.720	43.700	56.540	70.600	104.140
1967÷1977	23.600	40.110	51.890	64.790	95.560
inainte de anul 1967	19.370	32.910	42.580	53.150	78.400

- Strict pentru uzul Birourilor Notariale si pentru celelalte cazuri stabilite de lege -



ANEXA 31.5.3 - ZONA 48-B2

confort II

APARTAMENTE IN BLOCURI DE LOCUINTE

STUDIU DE PIATA PENTRU ANUL 2019
PRIVIND VALORILE MINIME IMOBILIARE IN MUNICIPIUL BUCURESTI

- VALORI IN EUR -

	1 CAMERA	2 CAMERE	3 CAMERE	4 CAMERE	5 CAMERE
--	----------	----------	----------	----------	----------

Apartament situat la PARTER*construit in perioada:*

2011÷prezent	21.700	35.010	47.830	60.650	--
1990÷2010	21.000	33.530	44.470	56.410	--
1978÷1989	18.910	30.190	40.060	50.800	--
1967÷1977	17.360	27.710	36.760	46.610	--
inainte de anul 1967	14.240	22.730	30.160	38.250	--

Apartament situat la ETAJ INTERMEDIAR (etajele 1 ÷ 4)*construit in perioada:*

2011÷prezent	23.480	37.900	51.770	65.660	--
1990÷2010	22.740	36.290	48.150	61.060	--
1978÷1989	20.470	32.690	43.370	55.000	--
1967÷1977	18.790	29.990	39.800	50.460	--
inainte de anul 1967	15.420	24.600	32.650	41.400	--

Apartament situat la ETAJ SUPERIOR (et. 5 ÷ penultimul et.)*construit in perioada:*

2011÷prezent	22.370	36.090	49.300	62.530	--
1990÷2010	21.660	34.560	45.850	58.150	--
1978÷1989	19.510	31.130	41.300	52.370	--
1967÷1977	17.890	28.570	37.900	48.060	--
inainte de anul 1967	14.690	23.430	31.100	39.430	--

Apartament situat la ULTIMUL ETAJ*construit in perioada:*

2011÷prezent	20.350	32.840	44.870	56.900	--
1990÷2010	19.710	31.450	41.720	52.920	--
1978÷1989	17.750	28.310	37.580	47.660	--
1967÷1977	16.280	25.990	34.480	43.730	--
inainte de anul 1967	13.360	21.330	28.310	35.890	--

- Strict pentru uzul Birourilor Notariale si pentru celelalte cazuri stabilite de lege -



ANEXA 31.5.4 - ZONA 48-B2

confort III

APARTAMENTE IN BLOCURI DE LOCUINTE

STUDIU DE PIATA PENTRU ANUL 2019
PRIVIND VALORILE MINIME IMOBILIARE IN MUNICIPIUL BUCURESTI

- VALORI IN EUR -

	1 CAMERA	2 GAMERE	3 GAMERE	4 GAMERE	5 GAMERE
--	----------	----------	----------	----------	----------

Apartment situat la PARTER*construit in perioada:*

2011÷prezent	18.440	29.750	38.120	51.560	--
1990÷2010	17.860	28.500	35.460	47.940	--
1978÷1989	16.090	25.660	31.920	43.190	--
1967÷1977	14.750	23.550	29.300	39.630	--
inainte de anul 1967	12.100	19.310	24.040	32.520	--

Apartment situat la ETAJ INTERMEDIAR (etajele 1 ÷ 4)*construit in perioada:*

2011÷prezent	19.960	32.210	41.260	55.810	--
1990÷2010	19.320	30.850	38.360	51.900	--
1978÷1989	17.400	27.780	34.550	46.750	--
1967÷1977	15.980	25.490	31.700	42.890	--
inainte de anul 1967	13.110	20.900	26.010	35.200	--

Apartment situat la ETAJ SUPERIOR (et. 5 ÷ penultimul et.)*construit in perioada:*

2011÷prezent	19.010	30.670	39.290	53.140	--
1990÷2010	18.400	29.370	36.540	49.420	--
1978÷1989	16.590	26.460	32.900	44.510	--
1967÷1977	15.210	24.280	30.190	40.850	--
inainte de anul 1967	12.480	19.930	24.780	33.520	--

Apartment situat la ULTIMUL ETAJ*construit in perioada:*

2011÷prezent	17.310	27.910	35.750	48.360	--
1990÷2010	16.750	26.730	33.240	44.970	--
1978÷1989	15.080	24.080	29.950	40.510	--
1967÷1977	13.850	22.100	27.480	37.170	--
inainte de anul 1967	11.360	18.120	22.550	30.500	--

- Strict pentru uzul Birourilor Notariale si pentru celelalte cazuri stabilite de lege -

**ANEXA 31.6.1 - ZONA 48-B3**

confort I sport

APARTAMENTE IN BLOCURI DE LOCUINTESTUDIU DE PIATA PENTRU ANUL 2019
PRIVIND VALORILE MINIME IMOBILIARE IN MUNICIPIUL BUCURESTI

- VALORI IN EUR -

	1 CAMERA	2 CAMERE	3 CAMERE	4 CAMERE	5 CAMERE
--	----------	----------	----------	----------	----------

Apartment situat la PARTER*construit in perioada:*

2011÷prezent	33.580	57.660	76.820	95.920	141.490
1990÷2010	32.500	55.220	71.440	89.200	131.580
1978÷1989	29.260	49.730	64.350	80.340	118.500
1967÷1977	26.860	45.650	59.050	73.730	108.740
inainte de anul 1967	22.030	37.450	48.450	60.490	89.230

Apartment situat la ETAJ INTERMEDIAR (etajele 1 ÷ 4)*construit in perioada:*

2011÷prezent	36.330	62.420	83.150	103.820	153.140
1990÷2010	35.170	59.780	77.340	96.560	142.430
1978÷1989	31.680	53.840	69.660	86.960	128.280
1967÷1977	29.070	49.400	63.910	79.800	117.710
inainte de anul 1967	23.860	40.530	52.430	65.480	96.580


Apartment situat la ETAJ SUPERIOR (et. 5 ÷ penultimul et.)*construit in perioada:*

2011÷prezent	34.600	59.450	79.200	98.890	145.860
1990÷2010	33.500	56.930	73.650	91.960	135.640
1978÷1989	30.170	51.270	66.330	82.820	122.170
1967÷1977	27.680	47.060	60.870	76.010	112.110
inainte de anul 1967	22.720	38.600	49.950	62.360	91.990

Apartment situat la ULTIMUL ETAJ*construit in perioada:*

2011÷prezent	31.490	54.100	72.070	89.990	132.720
1990÷2010	30.490	51.810	67.030	83.690	123.440
1978÷1989	27.460	46.650	60.350	75.370	111.170
1967÷1977	25.190	42.820	55.390	69.150	102.020
inainte de anul 1967	20.680	35.130	45.460	56.740	83.710

- Strict pentru uzul Birourilor Notariale si pentru celelalte cazuri stabilite de lege -

**ANEXA 31.6.2 - ZONA 48-B3**

confort I

APARTAMENTE IN BLOCURI DE LOCUINTE

STUDIU DE PIATA PENTRU ANUL 2019
PRIVIND VALORILE MINIME IMOBILIARE IN MUNICIPIUL BUCURESTI

- VALORI IN EUR -

	1 CAMERA	2 CAMERE	3 CAMERE	4 CAMERE	5 CAMERE
--	----------	----------	----------	----------	----------

Apartment situat la PARTER*construit in perioada:*

2011÷prezent	31.980	54.910	73.150	91.350	134.740
1990÷2010	30.950	52.580	68.030	84.960	125.310
1978÷1989	27.880	47.360	61.280	76.520	112.860
1967÷1977	25.570	43.470	56.240	70.210	103.560
inainte de anul 1967	20.980	35.660	46.140	57.620	84.980

Apartment situat la ETAJ INTERMEDIAR (etajele 1 ÷ 4)*construit in perioada:*

2011÷prezent	34.600	59.450	79.200	98.890	145.860
1990÷2010	33.500	56.930	73.650	91.960	135.640
1978÷1989	30.170	51.270	66.330	82.820	122.170
1967÷1977	27.680	47.060	60.870	76.010	112.110
inainte de anul 1967	22.720	38.600	49.950	62.360	91.990

Apartment situat la ETAJ SUPERIOR (et. 5 ÷ penultimul et.)*construit in perioada:*

2011÷prezent	32.960	56.610	75.420	94.170	138.920
1990÷2010	31.900	54.220	70.140	87.570	129.180
1978÷1989	28.730	48.830	63.180	78.880	116.350
1967÷1977	26.370	44.800	57.970	72.390	106.760
inainte de anul 1967	21.640	36.760	47.570	59.400	87.610

Apartment situat la ULTIMUL ETAJ*construit in perioada:*

2011÷prezent	30.000	51.510	68.640	85.690	126.400
1990÷2010	29.030	49.340	63.830	79.710	117.550
1978÷1989	26.140	44.440	57.480	71.780	105.880
1967÷1977	23.990	40.780	52.750	65.870	97.160
inainte de anul 1967	19.690	33.460	43.290	54.050	79.720

- Strict pentru uzul Birourilor Notariale si pentru celelalte cazuri stabilite de lege -



ANEXA 31.6.3 - ZONA 48-B3

confort II


APARTAMENTE IN BLOCURI DE LOCUINTE

STUDIU DE PIATA PENTRU ANUL 2019
PRIVIND VALORILE MINIME IMOBILIARE IN MUNICIPIUL BUCURESTI

- VALORI IN EUR -

	1 CAMERA	2 CAMERE	3 CAMERE	4 CAMERE	5 CAMERE
<i>Apartament situat la PARTER</i>					
<i>construit in perioada:</i>					
2011÷prezent	22.070	35.590	48.630	61.660	--
1990÷2010	21.360	34.080	45.230	57.340	--
1978÷1989	19.230	30.700	40.730	51.640	--
1967÷1977	17.650	28.160	37.370	47.400	--
inainte de anul 1967	14.480	23.110	30.670	38.890	--
<i>Apartament situat la ETAJ INTERMEDIAR (etajele 1 ÷ 4)</i>					
<i>construit in perioada:</i>					
2011÷prezent	23.870	38.520	52.630	66.740	--
1990÷2010	23.110	36.890	48.960	62.080	--
1978÷1989	20.820	33.230	44.090	55.900	--
1967÷1977	19.100	30.480	40.460	51.300	--
inainte de anul 1967	15.670	25.010	33.190	42.090	--
<i>Apartament situat la ETAJ SUPERIOR (et. 5 ÷ penultimul et.)</i>					
<i>construit in perioada:</i>					
2011÷prezent	22.750	36.680	50.130	63.570	--
1990÷2010	22.010	35.120	46.620	59.120	--
1978÷1989	19.830	31.650	41.990	53.240	--
1967÷1977	18.200	29.040	38.530	48.860	--
inainte de anul 1967	14.930	23.830	31.610	40.090	--
<i>Apartament situat la ULTIMUL ETAJ</i>					
<i>construit in perioada:</i>					
2011÷prezent	20.700	33.390	45.620	57.840	--
1990÷2010	20.030	31.970	42.420	53.800	--
1978÷1989	18.050	28.790	38.200	48.450	--
1967÷1977	16.560	26.430	35.060	44.460	--
inainte de anul 1967	13.580	21.680	28.770	36.480	--

- Strict pentru uzul Birourilor Notariale si pentru celelalte cazuri stabilite de lege -



ANEXA 31.6.4 - ZONA 48-B3

confort III

APARTAMENTE IN BLOCURI DE LOCUINTE

STUDIU DE PIATA PENTRU ANUL 2019
PRIVIND VALORILE MINIME IMOBILIARE IN MUNICIPIUL BUCURESTI

- VALORI IN EUR -

	1 CAMERA	2 CAMERE	3 CAMERE	4 CAMERE	5 CAMERE
--	----------	----------	----------	----------	----------

Apartament situat la PARTER*construit in perioada:*

2011÷prezent	18.760	30.250	38.740	52.420	--
1990÷2010	18.150	28.960	36.040	48.730	--
1978÷1989	16.340	26.080	32.450	43.900	--
1967÷1977	15.000	23.930	29.780	40.290	--
inainte de anul 1967	12.310	19.640	24.430	33.060	--

Apartament situat la ETAJ INTERMEDIAR (etajele 1 ÷ 4)*construit in perioada:*

2011÷prezent	20.300	32.740	41.940	56.740	--
1990÷2010	19.650	31.370	39.010	52.770	--
1978÷1989	17.700	28.240	35.140	47.520	--
1967÷1977	16.240	25.920	32.240	43.600	--
inainte de anul 1967	13.330	21.270	26.450	35.770	--

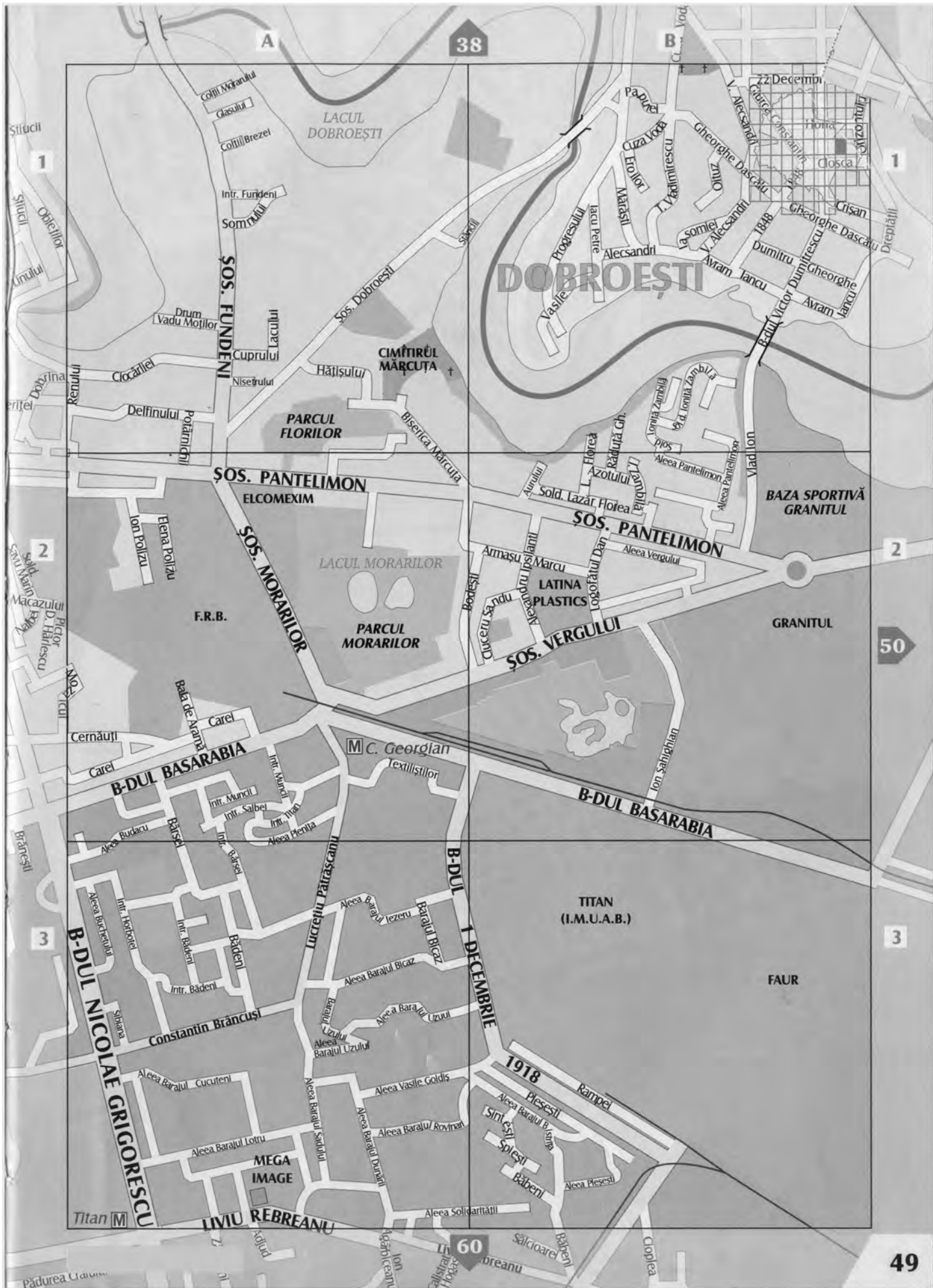
Apartament situat la ETAJ SUPERIOR (et. 5 ÷ penultimul et.)*construit in perioada:*

2011÷prezent	19.340	31.180	39.940	54.030	--
1990÷2010	18.720	29.860	37.150	50.250	--
1978÷1989	16.850	26.890	33.450	45.260	--
1967÷1977	15.460	24.680	30.700	41.530	--
inainte de anul 1967	12.690	20.250	25.190	34.080	--

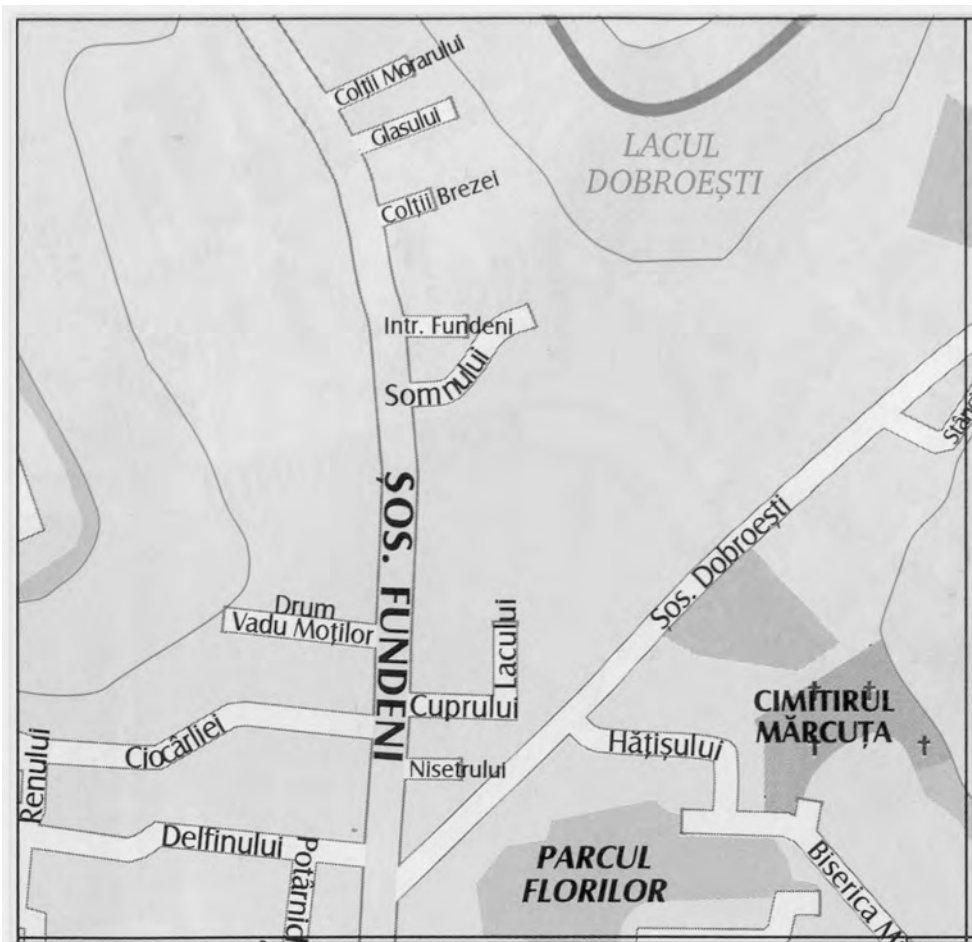
Apartament situat la ULTIMUL ETAJ*construit in perioada:*

2011÷prezent	17.600	28.380	36.360	49.160	--
1990÷2010	17.030	27.180	33.810	45.730	--
1978÷1989	15.330	24.470	30.450	41.190	--
1967÷1977	14.080	22.450	27.930	37.800	--
inainte de anul 1967	11.540	18.440	22.910	31.020	--

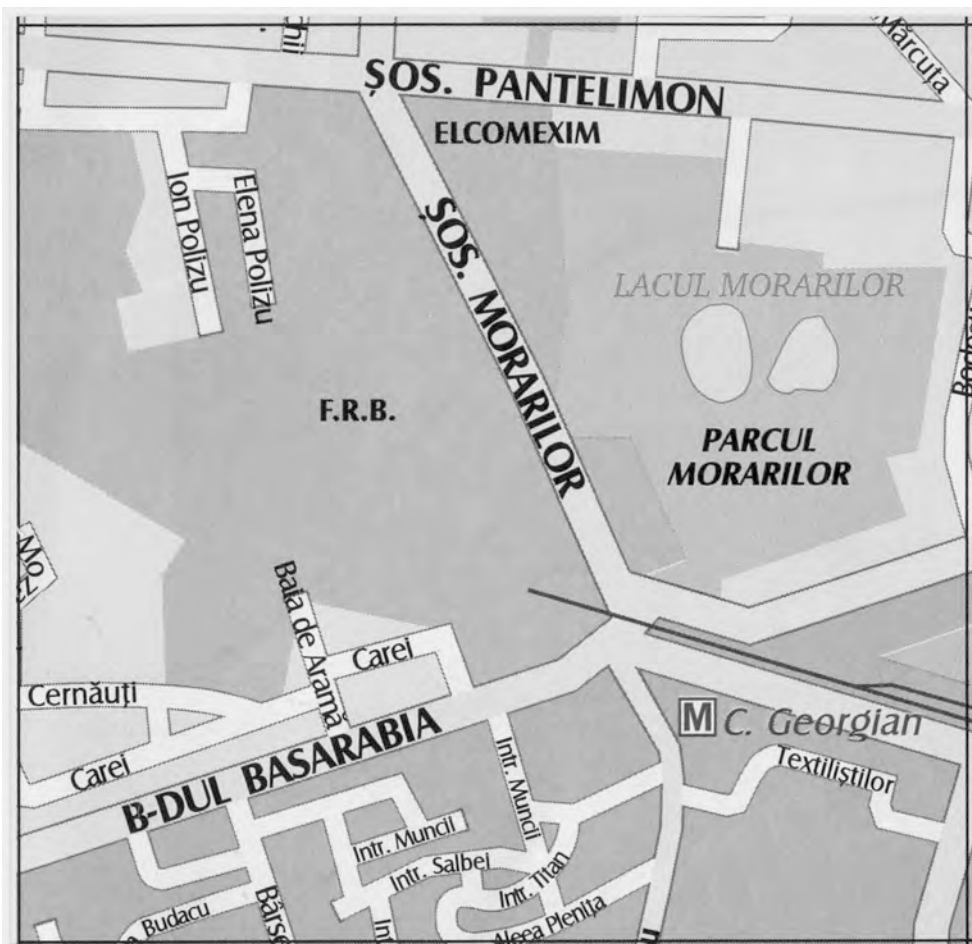
- Strict pentru uzul Birourilor Notariale si pentru celelalte cazuri stabilite de lege -



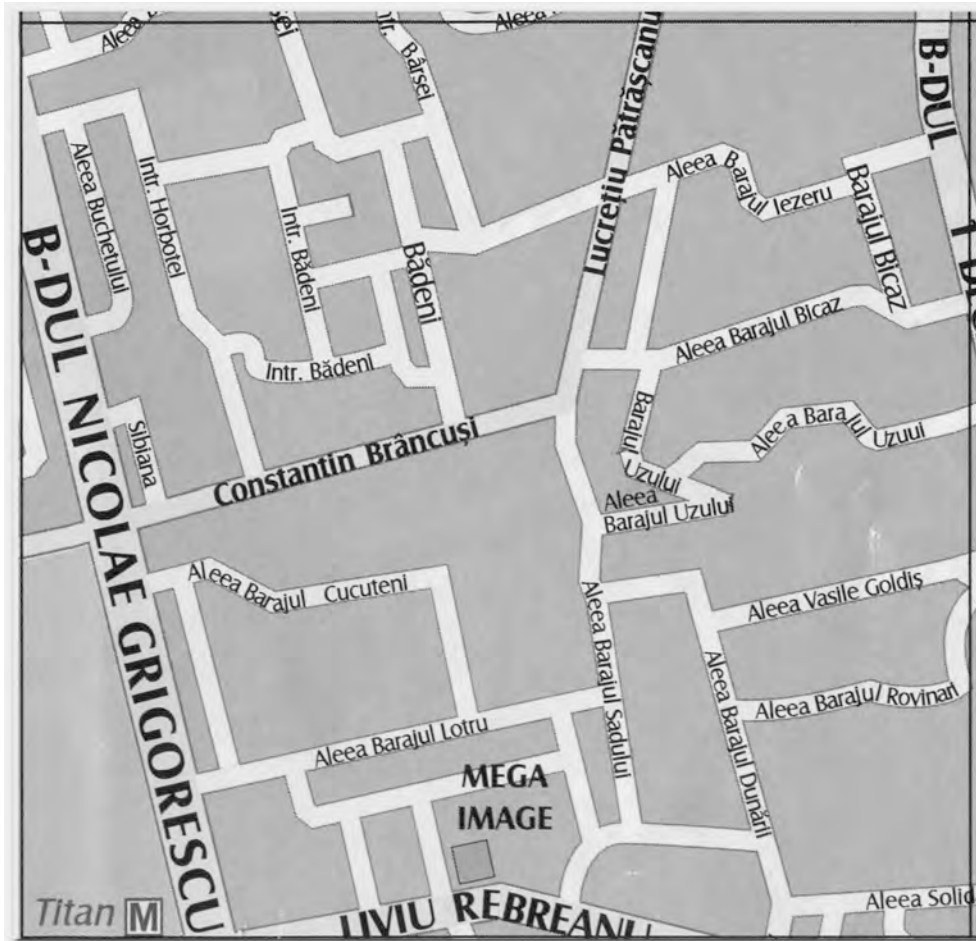
ZONA 49 – A1



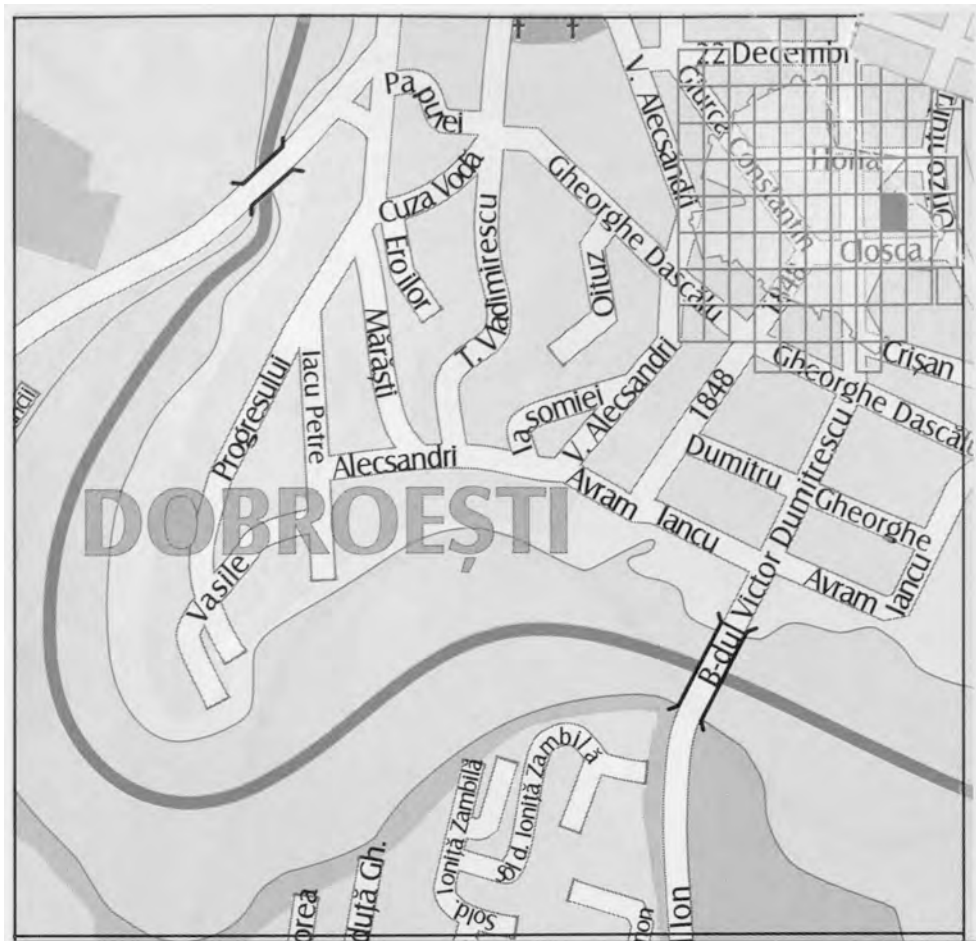
ZONA 49 – A2



ZONA 49 – A3



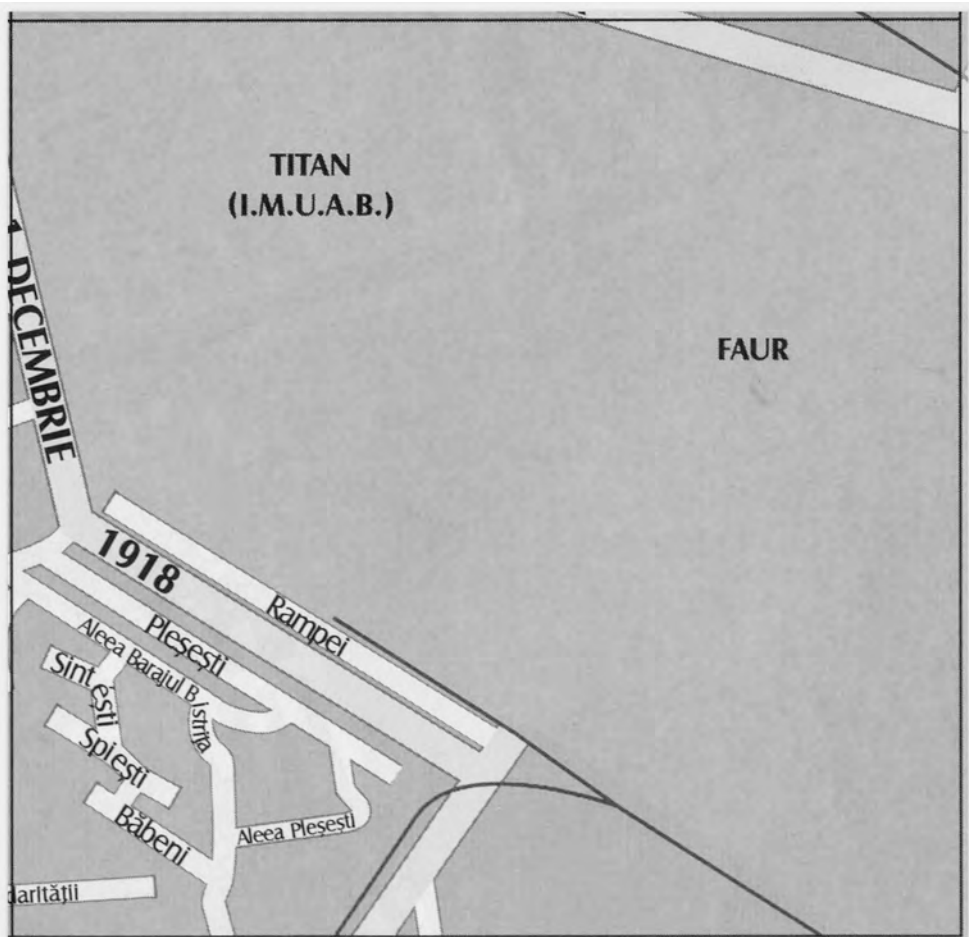
ZONA 49 – B1



ZONA 49 – B2



ZONA 49 – B3



**ANEXA 32.1.1 - ZONA 49-A1**

confort I sport

APARTAMENTE IN BLOCURI DE LOCUINTESTUDIU DE PIATA PENTRU ANUL 2019
PRIVIND VALORILE MINIME IMOBILIARE IN MUNICIPIUL BUCURESTI

- VALORI IN EUR -

	1 CAMERA	2 CAMERE	3 CAMERE	4 CAMERE	5 CAMERE
--	----------	----------	----------	----------	----------

Apartment situat la PARTER*construit in perioada:*

2011÷prezent	28.880	49.620	66.110	82.540	121.750
1990÷2010	27.960	47.520	61.480	76.770	113.220
1978÷1989	25.310	43.000	55.630	69.470	102.470
1967÷1977	23.230	39.470	51.060	63.760	94.040
inainte de anul 1967	19.050	32.380	41.890	52.310	77.150

Apartment situat la ETAJ INTERMEDIAR (etajele 1 ÷ 4)*construit in perioada:*

2011÷prezent	31.270	53.710	71.560	89.340	131.790
1990÷2010	30.270	51.450	66.550	83.090	122.570
1978÷1989	27.400	46.560	60.230	75.190	110.920
1967÷1977	25.130	42.720	55.270	69.010	101.780
inainte de anul 1967	20.630	35.050	45.340	56.620	83.520


Apartment situat la ETAJ SUPERIOR (et. 5 ÷ penultimul et.)*construit in perioada:*

2011÷prezent	29.780	51.170	68.150	85.090	125.510
1990÷2010	28.830	48.990	63.370	79.140	116.720
1978÷1989	26.080	44.350	57.360	71.620	105.630
1967÷1977	23.940	40.680	52.640	65.730	96.940
inainte de anul 1967	19.650	33.380	43.190	53.930	79.550

Apartment situat la ULTIMUL ETAJ*construit in perioada:*

2011÷prezent	27.100	46.550	62.020	77.430	114.210
1990÷2010	26.230	44.580	57.680	72.010	106.230
1978÷1989	23.750	40.340	52.210	65.170	96.140
1967÷1977	21.790	37.020	47.910	59.810	88.220
inainte de anul 1967	17.880	30.370	39.300	49.080	72.390

- Strict pentru uzul Birourilor Notariale si pentru celelalte cazuri stabilite de lege -

**ANEXA 32.1.2 - ZONA 49-A1**

confort I

APARTAMENTE IN BLOCURI DE LOCUINTE

STUDIU DE PIATA PENTRU ANUL 2019
PRIVIND VALORILE MINIME IMOBILIARE IN MUNICIPIUL BUCURESTI

- VALORI IN EUR -

	1 CAMERA	2 CAMERE	3 CAMERE	4 CAMERE	5 CAMERE
--	----------	----------	----------	----------	----------

Apartment situat la PARTER*construit in perioada:*

2011÷prezent	27.510	47.260	62.960	78.610	115.950
1990÷2010	26.630	45.250	58.550	73.100	107.820
1978÷1989	24.100	40.960	52.980	66.170	97.590
1967÷1977	22.120	37.590	48.620	60.710	89.550
inainte de anul 1967	18.160	30.840	39.900	49.810	73.480

Apartment situat la ETAJ INTERMEDIAR (etajele 1 ÷ 4)*construit in perioada:*

2011÷prezent	29.780	51.170	68.150	85.090	125.510
1990÷2010	28.830	48.990	63.370	79.140	116.720
1978÷1989	26.080	44.350	57.360	71.620	105.630
1967÷1977	23.940	40.680	52.640	65.730	96.940
inainte de anul 1967	19.650	33.380	43.190	53.930	79.550


Apartment situat la ETAJ SUPERIOR (et. 5 ÷ penultimul et.)*construit in perioada:*

2011÷prezent	28.370	48.730	64.900	81.040	119.530
1990÷2010	27.460	46.640	60.350	75.360	111.160
1978÷1989	24.850	42.230	54.640	68.210	100.610
1967÷1977	22.810	38.740	50.140	62.590	92.320
inainte de anul 1967	18.710	31.790	41.130	51.360	75.750

Apartment situat la ULTIMUL ETAJ*construit in perioada:*

2011÷prezent	25.800	44.330	59.060	73.740	108.780
1990÷2010	24.990	42.450	54.920	68.580	101.160
1978÷1989	22.600	38.420	49.700	62.080	91.560
1967÷1977	20.750	35.260	45.620	56.950	84.010
inainte de anul 1967	17.020	28.940	37.440	46.740	68.930

- Strict pentru uzul Birourilor Notariale si pentru celelalte cazuri stabilite de lege -

**ANEXA 32.1.3 - ZONA 49-A1**

confort II

APARTAMENTE IN BLOCURI DE LOCUINTESTUDIU DE PIATA PENTRU ANUL 2019
PRIVIND VALORILE MINIME IMOBILIARE IN MUNICIPIUL BUCURESTI

- VALORI IN EUR -

	1 CAMERA	2 CAMERE	3 CAMERE	4 CAMERE	5 CAMERE
--	----------	----------	----------	----------	----------

Apartment situat la PARTER*construit in perioada:*

2011÷prezent	18.980	30.620	41.850	53.060	--
1990÷2010	18.370	29.330	38.920	49.350	--
1978÷1989	16.630	26.530	35.220	44.660	--
1967÷1977	15.260	24.350	32.310	40.980	--
inainte de anul 1967	12.530	19.980	26.510	33.630	--

Apartment situat la ETAJ INTERMEDIAR (etajele 1 ÷ 4)*construit in perioada:*

2011÷prezent	20.540	33.150	45.290	57.440	--
1990÷2010	19.900	31.730	42.110	53.410	--
1978÷1989	18.010	28.720	38.120	48.330	--
1967÷1977	16.520	26.360	34.970	44.360	--
inainte de anul 1967	13.550	21.630	28.700	36.400	--

Apartment situat la ETAJ SUPERIOR (et. 5 ÷ penultimul et.)*construit in perioada:*

2011÷prezent	19.570	31.560	43.140	54.690	--
1990÷2010	18.940	30.230	40.120	50.870	--
1978÷1989	17.150	27.360	36.310	46.030	--
1967÷1977	15.740	25.110	33.320	42.250	--
inainte de anul 1967	12.910	20.600	27.340	34.670	--

Apartment situat la ULTIMUL ETAJ*construit in perioada:*

2011÷prezent	17.810	28.720	39.270	49.780	--
1990÷2010	17.240	27.520	36.500	46.310	--
1978÷1989	15.600	24.900	33.050	41.880	--
1967÷1977	14.320	22.850	30.320	38.450	--
inainte de anul 1967	11.750	18.740	24.880	31.550	--

- Strict pentru uzul Birourilor Notariale si pentru celelalte cazuri stabilite de lege -

**ANEXA 32.1.4 - ZONA 49-A1**

confort III

APARTAMENTE IN BLOCURI DE LOCUINTE

STUDIU DE PIATA PENTRU ANUL 2019
PRIVIND VALORILE MINIME IMOBILIARE IN MUNICIPIUL BUCURESTI

- VALORI IN EUR -

	1 CAMERA	2 CAMERE	3 CAMERE	4 CAMERE	5 CAMERE
<i>Apartament situat la PARTER</i>					
<i>construit in perioada:</i>					
2011÷prezent	16.130	26.030	33.350	45.100	--
1990÷2010	15.620	24.920	31.010	41.950	--
1978÷1989	14.140	22.570	28.060	37.970	--
1967÷1977	12.970	20.710	25.750	34.830	--
inainte de anul 1967	10.640	16.980	21.130	28.570	--
<i>Apartament situat la ETAJ INTERMEDIAR (etajele 1 ÷ 4)</i>					
<i>construit in perioada:</i>					
2011÷prezent	17.460	28.180	36.090	48.810	--
1990÷2010	16.900	26.980	33.570	45.400	--
1978÷1989	15.290	24.420	30.380	41.100	--
1967÷1977	14.050	22.410	27.870	37.710	--
inainte de anul 1967	11.530	18.400	22.870	30.930	--
<i>Apartament situat la ETAJ SUPERIOR (et. 5 ÷ penultimul et.)</i>					
<i>construit in perioada:</i>					
2011÷prezent	16.630	26.840	34.370	46.490	--
1990÷2010	16.110	25.700	31.970	43.240	--
1978÷1989	14.580	23.250	28.940	39.130	--
1967÷1977	13.370	21.340	26.550	35.910	--
inainte de anul 1967	10.970	17.510	21.780	29.470	--
<i>Apartament situat la ULTIMUL ETAJ</i>					
<i>construit in perioada:</i>					
2011÷prezent	15.140	24.410	31.280	42.300	--
1990÷2010	14.660	23.390	29.090	39.340	--
1978÷1989	13.250	21.160	26.320	35.630	--
1967÷1977	12.170	19.430	24.160	32.680	--
inainte de anul 1967	9.990	15.930	19.820	26.810	--

- Strict pentru uzul Birourilor Notariale si pentru celelalte cazuri stabilite de lege -

**ANEXA 32.2.1 - ZONA 49-A2**

confort I sport

APARTAMENTE IN BLOCURI DE LOCUINTESTUDIU DE PIATA PENTRU ANUL 2019
PRIVIND VALORILE MINIME IMOBILIARE IN MUNICIPIUL BUCURESTI

- VALORI IN EUR -

	1 CAMERA	2 CAMERE	3 CAMERE	4 CAMERE	5 CAMERE
--	----------	----------	----------	----------	----------

Apartment situat la PARTER*construit in perioada:*

2011÷prezent	29.430	50.550	67.350	84.080	124.030
1990÷2010	28.490	48.410	62.630	78.200	115.340
1978÷1989	25.790	43.830	56.680	70.770	104.390
1967÷1977	23.650	40.210	52.030	64.940	95.800
inainte de anul 1967	19.410	32.980	42.680	53.300	78.610

Apartment situat la ETAJ INTERMEDIAR (etajele 1 ÷ 4)*construit in perioada:*

2011÷prezent	31.850	54.720	72.910	91.020	134.260
1990÷2010	30.830	52.410	67.790	84.660	124.870
1978÷1989	27.910	47.420	61.350	76.620	113.000
1967÷1977	25.600	43.510	56.310	70.300	103.700
inainte de anul 1967	21.010	35.700	46.200	57.690	85.090

Apartment situat la ETAJ SUPERIOR (et. 5 ÷ penultimul et.)*construit in perioada:*

2011÷prezent	30.350	52.120	69.440	86.690	127.870
1990÷2010	29.370	49.900	64.560	80.620	118.910
1978÷1989	26.580	45.170	58.450	72.960	107.630
1967÷1977	24.400	41.440	53.620	66.950	98.750
inainte de anul 1967	20.010	34.010	44.000	54.950	81.030

Apartment situat la ULTIMUL ETAJ*construit in perioada:*

2011÷prezent	27.610	47.430	63.180	78.890	116.350
1990÷2010	26.720	45.420	58.760	73.350	108.210
1978÷1989	24.190	41.090	53.180	66.400	97.930
1967÷1977	22.210	37.720	48.790	60.930	89.870
inainte de anul 1967	18.220	30.950	40.040	49.990	73.740

- Strict pentru uzul Birourilor Notariale si pentru celelalte cazuri stabilite de lege -



ANEXA 32.2.2 - ZONA 49-A2

confort I

APARTAMENTE IN BLOCURI DE LOCUINTE

STUDIU DE PIATA PENTRU ANUL 2019
PRIVIND VALORILE MINIME IMOBILIARE IN MUNICIPIUL BUCURESTI

- VALORI IN EUR -

	1 CAMERA	2 CAMERE	3 CAMERE	4 CAMERE	5 CAMERE
--	----------	----------	----------	----------	----------

Apartment situat la PARTER*construit in perioada:*

2011÷prezent	28.040	48.150	64.140	80.080	118.130
1990÷2010	27.130	46.100	59.660	74.490	109.850
1978÷1989	24.550	41.740	53.980	67.400	99.420
1967÷1977	22.530	38.290	49.540	61.870	91.220
inainte de anul 1967	18.490	31.420	40.640	50.760	74.870

Apartment situat la ETAJ INTERMEDIAR (etajele 1 ÷ 4)*construit in perioada:*

2011÷prezent	30.350	52.120	69.440	86.690	127.870
1990÷2010	29.370	49.900	64.560	80.620	118.910
1978÷1989	26.580	45.170	58.450	72.960	107.630
1967÷1977	24.400	41.440	53.620	66.950	98.750
inainte de anul 1967	20.010	34.010	44.000	54.950	81.030

Apartment situat la ETAJ SUPERIOR (et. 5 ÷ penultimul et.)*construit in perioada:*

2011÷prezent	28.890	49.630	66.130	82.560	121.780
1990÷2010	27.970	47.530	61.490	76.790	113.250
1978÷1989	25.320	43.010	55.640	69.490	102.490
1967÷1977	23.240	39.480	51.070	63.770	94.060
inainte de anul 1967	19.060	32.390	41.910	52.320	77.180

Apartment situat la ULTIMUL ETAJ*construit in perioada:*

2011÷prezent	26.290	45.170	60.170	75.140	110.820
1990÷2010	25.450	43.240	55.960	69.870	103.060
1978÷1989	23.030	39.150	50.640	63.230	93.260
1967÷1977	21.140	35.920	46.470	58.020	85.600
inainte de anul 1967	17.340	29.480	38.130	47.610	70.230

- Strict pentru uzul Birourilor Notariale si pentru celelalte cazuri stabilite de lege -



ANEXA 32.2.3 - ZONA 49-A2

confort II

APARTAMENTE IN BLOCURI DE LOCUINTE

STUDIU DE PIATA PENTRU ANUL 2019
PRIVIND VALORILE MINIME IMOBILIARE IN MUNICIPIUL BUCURESTI

- VALORI IN EUR -

	1 CAMERA	2 CAMERE	3 CAMERE	4 CAMERE	5 CAMERE
--	----------	----------	----------	----------	----------

Apartament situat la PARTER*construit in perioada:*

2011÷prezent	19.340	31.200	42.620	54.060	--
1990÷2010	18.730	29.880	39.640	50.270	--
1978÷1989	16.940	27.040	35.880	45.500	--
1967÷1977	15.540	24.810	32.920	41.750	--
inainte de anul 1967	12.760	20.360	27.010	34.260	--

Apartament situat la ETAJ INTERMEDIAR (etajele 1 ÷ 4)*construit in perioada:*

2011÷prezent	20.940	33.770	46.140	58.520	--
1990÷2010	20.260	32.340	42.910	54.410	--
1978÷1989	18.340	29.270	38.840	49.260	--
1967÷1977	16.830	26.860	35.650	45.190	--
inainte de anul 1967	13.820	22.040	29.240	37.080	--

Apartament situat la ETAJ SUPERIOR (et. 5 ÷ penultimul et.)*construit in perioada:*

2011÷prezent	19.940	32.170	43.950	55.720	--
1990÷2010	19.300	30.800	40.860	51.830	--
1978÷1989	17.460	27.880	36.980	46.910	--
1967÷1977	16.030	25.570	33.940	43.040	--
inainte de anul 1967	13.150	21.000	27.850	35.310	--

Apartament situat la ULTIMUL ETAJ*construit in perioada:*

2011÷prezent	18.140	29.270	39.980	50.720	--
1990÷2010	17.560	28.030	37.200	47.170	--
1978÷1989	15.900	25.370	33.660	42.690	--
1967÷1977	14.590	23.280	30.890	39.170	--
inainte de anul 1967	11.970	19.090	25.350	32.140	--

- Strict pentru uzul Birourilor Notariale si pentru celelalte cazuri stabilite de lege -

**ANEXA 32.2.4 - ZONA 49-A2**

confort III

APARTAMENTE IN BLOCURI DE LOCUINTE

STUDIU DE PIATA PENTRU ANUL 2019
PRIVIND VALORILE MINIME IMOBILIARE IN MUNICIPIUL BUCURESTI

- VALORI IN EUR -

	1 CAMERA	2 GAMERE	3 GAMERE	4 GAMERE	5 GAMERE
--	----------	----------	----------	----------	----------

Apartment situat la PARTER*construit in perioada:*

2011÷prezent	16.430	26.510	33.970	45.950	--
1990÷2010	15.910	25.410	31.580	42.720	--
1978÷1989	14.400	22.980	28.590	38.670	--
1967÷1977	13.210	21.090	26.240	35.480	--
inainte de anul 1967	10.840	17.310	21.530	29.120	--

Apartment situat la ETAJ INTERMEDIAR (etajele 1 ÷ 4)*construit in perioada:*

2011÷prezent	17.800	28.690	36.770	49.750	--
1990÷2010	17.220	27.490	34.210	46.250	--
1978÷1989	15.590	24.890	30.960	41.850	--
1967÷1977	14.310	22.830	28.400	38.420	--
inainte de anul 1967	11.750	18.730	23.300	31.520	--

Apartment situat la ETAJ SUPERIOR (et. 5 ÷ penultimul et.)*construit in perioada:*

2011÷prezent	16.940	27.340	35.020	47.380	--
1990÷2010	16.410	26.180	32.570	44.060	--
1978÷1989	14.850	23.690	29.480	39.870	--
1967÷1977	13.630	21.740	27.040	36.580	--
inainte de anul 1967	11.170	17.840	22.190	30.020	--

Apartment situat la ULTIMUL ETAJ*construit in perioada:*

2011÷prezent	15.420	24.880	31.870	43.110	--
1990÷2010	14.930	23.830	29.640	40.090	--
1978÷1989	13.500	21.560	26.830	36.290	--
1967÷1977	12.400	19.780	24.620	33.290	--
inainte de anul 1967	10.180	16.240	20.190	27.320	--

- Strict pentru uzul Birourilor Notariale si pentru celelalte cazuri stabilite de lege -

**ANEXA 32.3.1 - ZONA 49-A3**

confort I sport

APARTAMENTE IN BLOCURI DE LOCUINTESTUDIU DE PIATA PENTRU ANUL 2019
PRIVIND VALORILE MINIME IMOBILIARE IN MUNICIPIUL BUCURESTI

- VALORI IN EUR -

	1 CAMERA	2 CAMERE	3 CAMERE	4 CAMERE	5 CAMERE
--	----------	----------	----------	----------	----------

Apartment situat la PARTER*construit in perioada:*

2011÷prezent	30.740	52.780	70.340	87.810	129.530
1990÷2010	29.740	50.560	65.400	81.670	120.460
1978÷1989	26.800	45.530	58.900	73.540	108.500
1967÷1977	24.580	41.790	54.060	67.490	99.550
inainte de anul 1967	20.180	34.290	44.350	55.370	81.690

Apartment situat la ETAJ INTERMEDIAR (etajele 1 ÷ 4)*construit in perioada:*

2011÷prezent	33.270	57.150	76.120	95.060	140.220
1990÷2010	32.200	54.710	70.800	88.390	130.400
1978÷1989	29.010	49.300	63.770	79.620	117.430
1967÷1977	26.610	45.230	58.520	73.060	107.760
inainte de anul 1967	21.840	37.120	48.010	59.960	88.420


Apartment situat la ETAJ SUPERIOR (et. 5 ÷ penultimul et.)*construit in perioada:*

2011÷prezent	31.680	54.420	72.510	90.520	133.530
1990÷2010	30.670	52.110	67.430	84.200	124.170
1978÷1989	27.620	46.950	60.720	75.830	111.850
1967÷1977	25.350	43.080	55.730	69.580	102.640
inainte de anul 1967	20.810	35.350	45.730	57.100	84.210

Apartment situat la ULTIMUL ETAJ*construit in perioada:*

2011÷prezent	28.830	49.530	65.990	82.380	121.510
1990÷2010	27.910	47.430	61.370	76.620	113.010
1978÷1989	25.130	42.720	55.260	69.010	101.780
1967÷1977	23.060	39.210	50.720	63.320	93.400
inainte de anul 1967	18.920	32.170	41.610	51.950	76.640

- Strict pentru uzul Birourilor Notariale si pentru celelalte cazuri stabilite de lege -

**ANEXA 32.3.2 - ZONA 49-A3**

confort I

APARTAMENTE IN BLOCURI DE LOCUINTESTUDIU DE PIATA PENTRU ANUL 2019
PRIVIND VALORILE MINIME IMOBILIARE IN MUNICIPIUL BUCURESTI

- VALORI IN EUR -

	1 CAMERA	2 GAMERE	3 GAMERE	4 GAMERE	5 GAMERE
--	----------	----------	----------	----------	----------

Apartment situat la PARTER*construit in perioada:*

2011÷prezent	29.270	50.270	66.990	83.630	123.360
1990÷2010	28.340	48.140	62.290	77.770	114.710
1978÷1989	25.510	43.360	56.110	70.060	103.330
1967÷1977	23.410	39.790	51.480	64.280	94.820
inainte de anul 1967	19.210	32.650	42.240	52.750	77.790

Apartment situat la ETAJ INTERMEDIAR (etajele 1 ÷ 4)*construit in perioada:*

2011÷prezent	31.680	54.420	72.510	90.520	133.530
1990÷2010	30.670	52.110	67.430	84.200	124.170
1978÷1989	27.620	46.950	60.720	75.830	111.850
1967÷1977	25.350	43.080	55.730	69.580	102.640
inainte de anul 1967	20.810	35.350	45.730	57.100	84.210


Apartment situat la ETAJ SUPERIOR (et. 5 ÷ penultimul et.)*construit in perioada:*

2011÷prezent	30.170	51.830	69.060	86.220	127.170
1990÷2010	29.210	49.640	64.220	80.180	118.270
1978÷1989	26.310	44.700	57.850	72.220	106.520
1967÷1977	24.130	41.020	53.070	66.270	97.760
inainte de anul 1967	19.810	33.650	43.550	54.380	80.210

Apartment situat la ULTIMUL ETAJ*construit in perioada:*

2011÷prezent	27.460	47.170	62.830	78.460	115.720
1990÷2010	26.580	45.170	58.440	72.950	107.630
1978÷1989	23.940	40.680	52.640	65.720	96.940
1967÷1977	21.960	37.330	48.300	60.300	88.960
inainte de anul 1967	18.030	30.640	39.620	49.480	72.990

- Strict pentru uzul Birourilor Notariale si pentru celelalte cazuri stabilite de lege -

**ANEXA 32.3.3 - ZONA 49-A3**

confort II

APARTAMENTE IN BLOCURI DE LOCUINTE

STUDIU DE PIATA PENTRU ANUL 2019
PRIVIND VALORILE MINIME IMOBILIARE IN MUNICIPIUL BUCURESTI

- VALORI IN EUR -

	1 CAMERA	2 GAMERE	3 GAMERE	4 GAMERE	5 GAMERE
--	----------	----------	----------	----------	----------

Apartment situat la PARTER*construit in perioada:*

2011÷prezent	20.200	32.580	44.520	56.450	--
1990÷2010	19.550	31.190	41.400	52.500	--
1978÷1989	17.610	28.100	37.290	47.280	--
1967÷1977	16.160	25.790	34.220	43.390	--
inainte de anul 1967	13.250	21.150	28.070	35.600	--

Apartment situat la ETAJ INTERMEDIAR (etajele 1 ÷ 4)*construit in perioada:*

2011÷prezent	21.850	35.270	48.190	61.100	--
1990÷2010	21.170	33.770	44.820	56.840	--
1978÷1989	19.060	30.410	40.370	51.190	--
1967÷1977	17.490	27.910	37.030	46.980	--
inainte de anul 1967	14.350	22.900	30.400	38.540	--

Apartment situat la ETAJ SUPERIOR (et. 5 ÷ penultimul et.)*construit in perioada:*

2011÷prezent	20.830	33.580	45.890	58.190	--
1990÷2010	20.160	32.170	42.680	54.130	--
1978÷1989	18.160	28.960	38.440	48.740	--
1967÷1977	16.660	26.580	35.270	44.740	--
inainte de anul 1967	13.660	21.810	28.950	36.710	--

Apartment situat la ULTIMUL ETAJ*construit in perioada:*

2011÷prezent	18.940	30.560	41.760	52.960	--
1990÷2010	18.340	29.280	38.840	49.260	--
1978÷1989	16.510	26.360	34.970	44.360	--
1967÷1977	15.160	24.200	32.110	40.710	--
inainte de anul 1967	12.440	19.840	26.340	33.390	--

- Strict pentru uzul Birourilor Notariale si pentru celelalte cazuri stabilite de lege -

**ANEXA 32.3.4 - ZONA 49-A3**

confort III


APARTAMENTE IN BLOCURI DE LOCUINTE

STUDIU DE PIATA PENTRU ANUL 2019
PRIVIND VALORILE MINIME IMOBILIARE IN MUNICIPIUL BUCURESTI

- VALORI IN EUR -

	1 CAMERA	2 CAMERE	3 CAMERE	4 CAMERE	5 CAMERE
<i>Apartament situat la PARTER</i>					
<i>construit in perioada:</i>					
2011÷prezent	17.170	27.690	35.480	47.990	--
1990÷2010	16.630	26.520	33.000	44.630	--
1978÷1989	14.960	23.880	29.710	40.180	--
1967÷1977	13.740	21.920	27.270	36.890	--
inainte de anul 1967	11.270	17.980	22.370	30.270	--
<i>Apartament situat la ETAJ INTERMEDIAR (etajele 1 ÷ 4)</i>					
<i>construit in perioada:</i>					
2011÷prezent	18.580	29.980	38.390	51.940	--
1990÷2010	17.990	28.700	35.710	48.300	--
1978÷1989	16.200	25.850	32.170	43.500	--
1967÷1977	14.870	23.730	29.510	39.930	--
inainte de anul 1967	12.190	19.470	24.220	32.750	--
<i>Apartament situat la ETAJ SUPERIOR (et. 5 ÷ penultimul et.)</i>					
<i>construit in perioada:</i>					
2011÷prezent	17.700	28.540	36.570	49.470	--
1990÷2010	17.140	27.340	34.010	46.000	--
1978÷1989	15.430	24.620	30.640	41.430	--
1967÷1977	14.160	22.600	28.100	38.020	--
inainte de anul 1967	11.620	18.540	23.060	31.200	--
<i>Apartament situat la ULTIMUL ETAJ</i>					
<i>construit in perioada:</i>					
2011÷prezent	16.100	25.980	33.280	45.020	--
1990÷2010	15.590	24.880	30.950	41.860	--
1978÷1989	14.050	22.400	27.870	37.700	--
1967÷1977	12.880	20.570	25.570	34.610	--
inainte de anul 1967	10.570	16.880	20.990	28.390	--

- Strict pentru uzul Birourilor Notariale si pentru celelalte cazuri stabilite de lege -

**ANEXA 32.4.1 - ZONA 49-B1**

confort I sport

APARTAMENTE IN BLOCURI DE LOCUINTESTUDIU DE PIATA PENTRU ANUL 2019
PRIVIND VALORILE MINIME IMOBILIARE IN MUNICIPIUL BUCURESTI

- VALORI IN EUR -

	1 CAMERA	2 CAMERE	3 CAMERE	4 CAMERE	5 CAMERE
--	----------	----------	----------	----------	----------

Apartment situat la PARTER*construit in perioada:*

2011÷prezent	28.330	48.660	64.810	80.920	119.370
1990÷2010	27.430	46.590	60.280	75.260	111.020
1978÷1989	24.820	42.170	54.550	68.120	100.490
1967÷1977	22.780	38.700	50.060	62.510	92.200
inainte de anul 1967	18.690	31.750	41.080	51.290	75.640

Apartment situat la ETAJ INTERMEDIAR (etajele 1 ÷ 4)*construit in perioada:*

2011÷prezent	30.650	52.660	70.150	87.610	129.220
1990÷2010	29.680	50.440	65.260	81.470	120.170
1978÷1989	26.870	45.650	59.060	73.730	108.760
1967÷1977	24.640	41.890	54.200	67.650	99.790
inainte de anul 1967	20.230	34.370	44.460	55.520	81.890


Apartment situat la ETAJ SUPERIOR (et. 5 ÷ penultimul et.)*construit in perioada:*

2011÷prezent	29.200	50.160	66.810	83.440	123.060
1990÷2010	28.270	48.040	62.140	77.580	114.450
1978÷1989	25.580	43.470	56.250	70.220	103.570
1967÷1977	23.470	39.890	51.610	64.440	95.060
inainte de anul 1967	19.260	32.730	42.340	52.880	77.990

Apartment situat la ULTIMUL ETAJ*construit in perioada:*

2011÷prezent	26.570	45.640	60.810	75.930	111.990
1990÷2010	25.720	43.720	56.550	70.610	104.150
1978÷1989	23.280	39.570	51.180	63.900	94.260
1967÷1977	21.360	36.300	46.970	58.640	86.500
inainte de anul 1967	17.520	29.790	38.530	48.110	70.980

- Strict pentru uzul Birourilor Notariale si pentru celelalte cazuri stabilite de lege -

**ANEXA 32.4.2 - ZONA 49-B1**

confort I

APARTAMENTE IN BLOCURI DE LOCUINTE

STUDIU DE PIATA PENTRU ANUL 2019
PRIVIND VALORILE MINIME IMOBILIARE IN MUNICIPIUL BUCURESTI

- VALORI IN EUR -

	1 CAMERA	2 CAMERE	3 CAMERE	4 CAMERE	5 CAMERE
--	----------	----------	----------	----------	----------

Apartment situat la PARTER*construit in perioada:*

2011÷prezent	26.980	46.340	61.730	77.080	113.690
1990÷2010	26.110	44.380	57.410	71.680	105.740
1978÷1989	23.620	40.160	51.950	64.870	95.690
1967÷1977	21.690	36.850	47.670	59.540	87.810
inainte de anul 1967	17.800	30.230	39.110	48.850	72.050

Apartment situat la ETAJ INTERMEDIAR (etajele 1 ÷ 4)*construit in perioada:*

2011÷prezent	29.200	50.160	66.810	83.440	123.060
1990÷2010	28.270	48.040	62.140	77.580	114.450
1978÷1989	25.580	43.470	56.250	70.220	103.570
1967÷1977	23.470	39.890	51.610	64.440	95.060
inainte de anul 1967	19.260	32.730	42.340	52.880	77.990


Apartment situat la ETAJ SUPERIOR (et. 5 ÷ penultimul et.)*construit in perioada:*

2011÷prezent	27.800	47.770	63.630	79.460	117.200
1990÷2010	26.910	45.740	59.180	73.900	109.000
1978÷1989	24.370	41.390	53.560	66.890	98.650
1967÷1977	22.360	38.000	49.150	61.380	90.520
inainte de anul 1967	18.340	31.180	40.320	50.350	74.290

Apartment situat la ULTIMUL ETAJ*construit in perioada:*

2011÷prezent	25.310	43.480	57.910	72.310	106.660
1990÷2010	24.500	41.640	53.860	67.250	99.180
1978÷1989	22.170	37.680	48.740	60.860	89.780
1967÷1977	20.350	34.570	44.730	55.850	82.370
inainte de anul 1967	16.700	28.360	36.700	45.820	67.590

- Strict pentru uzul Birourilor Notariale si pentru celelalte cazuri stabilite de lege -



ANEXA 32.4.3 - ZONA 49-B1

confort II


APARTAMENTE IN BLOCURI DE LOCUINTE

STUDIU DE PIATA PENTRU ANUL 2019
PRIVIND VALORILE MINIME IMOBILIARE IN MUNICIPIUL BUCURESTI

- VALORI IN EUR -

	1 CAMERA	2 CAMERE	3 CAMERE	4 CAMERE	5 CAMERE
<i>Apartament situat la PARTER</i>					
<i>construit in perioada:</i>					
2011÷prezent	18.610	30.040	41.030	52.030	--
1990÷2010	18.010	28.760	38.160	48.380	--
1978÷1989	16.310	26.020	34.530	43.790	--
1967÷1977	14.960	23.880	31.690	40.180	--
inainte de anul 1967	12.280	19.590	26.000	32.970	--
<i>Apartament situat la ETAJ INTERMEDIAR (etajele 1 ÷ 4)</i>					
<i>construit in perioada:</i>					
2011÷prezent	20.150	32.510	44.410	56.320	--
1990÷2010	19.500	31.130	41.310	52.370	--
1978÷1989	17.650	28.160	37.380	47.410	--
1967÷1977	16.200	25.850	34.300	43.490	--
inainte de anul 1967	13.290	21.220	28.140	35.700	--
<i>Apartament situat la ETAJ SUPERIOR (et. 5 ÷ penultimul et.)</i>					
<i>construit in perioada:</i>					
2011÷prezent	19.190	30.970	42.290	53.630	--
1990÷2010	18.570	29.650	39.340	49.890	--
1978÷1989	16.810	26.830	35.590	45.140	--
1967÷1977	15.420	24.620	32.660	41.420	--
inainte de anul 1967	12.660	20.200	26.810	33.990	--
<i>Apartament situat la ULTIMUL ETAJ</i>					
<i>construit in perioada:</i>					
2011÷prezent	17.450	28.170	38.490	48.800	--
1990÷2010	16.900	26.980	35.790	45.390	--
1978÷1989	15.290	24.410	32.390	41.090	--
1967÷1977	14.050	22.400	29.730	37.700	--
inainte de anul 1967	11.530	18.390	24.380	30.930	--

- Strict pentru uzul Birourilor Notariale si pentru celelalte cazuri stabilite de lege -



ANEXA 32.4.4 - ZONA 49-B1

confort III

APARTAMENTE IN BLOCURI DE LOCUINTE

STUDIU DE PIATA PENTRU ANUL 2019
PRIVIND VALORILE MINIME IMOBILIARE IN MUNICIPIUL BUCURESTI

- VALORI IN EUR -

	1 CAMERA	2 CAMERE	3 CAMERE	4 CAMERE	5 CAMERE
--	----------	----------	----------	----------	----------

Apartament situat la PARTER*construit in perioada:*

2011÷prezent	15.830	25.520	32.700	44.230	--
1990÷2010	15.320	24.440	30.410	41.140	--
1978÷1989	13.870	22.120	27.520	37.220	--
1967÷1977	12.710	20.300	25.250	34.160	--
inainte de anul 1967	10.430	16.650	20.720	28.020	--

Apartament situat la ETAJ INTERMEDIAR (etajele 1 ÷ 4)*construit in perioada:*

2011÷prezent	17.130	27.620	35.390	47.870	--
1990÷2010	16.590	26.460	32.920	44.520	--
1978÷1989	15.000	23.940	29.780	40.290	--
1967÷1977	13.770	21.960	27.330	36.970	--
inainte de anul 1967	11.290	18.020	22.440	30.330	--


Apartament situat la ETAJ SUPERIOR (et. 5 ÷ penultimul et.)*construit in perioada:*

2011÷prezent	16.320	26.310	33.700	45.590	--
1990÷2010	15.790	25.190	31.340	42.410	--
1978÷1989	14.290	22.810	28.370	38.380	--
1967÷1977	13.110	20.920	26.030	35.210	--
inainte de anul 1967	10.760	17.170	21.350	28.890	--

Apartament situat la ULTIMUL ETAJ*construit in perioada:*

2011÷prezent	14.850	23.950	30.680	41.490	--
1990÷2010	14.370	22.930	28.520	38.600	--
1978÷1989	13.010	20.760	25.810	34.910	--
1967÷1977	11.930	19.040	23.690	32.050	--
inainte de anul 1967	9.790	15.620	19.440	26.290	--

- Strict pentru uzul Birourilor Notariale si pentru celelalte cazuri stabilite de lege -

**ANEXA 32.5.1 - ZONA 49-B2**

confort I sport

APARTAMENTE IN BLOCURI DE LOCUINTESTUDIU DE PIATA PENTRU ANUL 2019
PRIVIND VALORILE MINIME IMOBILIARE IN MUNICIPIUL BUCURESTI

- VALORI IN EUR -

	1 CAMERA	2 CAMERE	3 CAMERE	4 CAMERE	5 CAMERE
--	----------	----------	----------	----------	----------

Apartment situat la PARTER*construit in perioada:*

2011÷prezent	29.430	50.550	67.350	84.080	124.030
1990÷2010	28.490	48.410	62.630	78.200	115.340
1978÷1989	25.790	43.830	56.680	70.770	104.390
1967÷1977	23.650	40.210	52.030	64.940	95.800
inainte de anul 1967	19.410	32.980	42.680	53.300	78.610

Apartment situat la ETAJ INTERMEDIAR (etajele 1 ÷ 4)*construit in perioada:*

2011÷prezent	31.850	54.720	72.910	91.020	134.260
1990÷2010	30.830	52.410	67.790	84.660	124.870
1978÷1989	27.910	47.420	61.350	76.620	113.000
1967÷1977	25.600	43.510	56.310	70.300	103.700
inainte de anul 1967	21.010	35.700	46.200	57.690	85.090

Apartment situat la ETAJ SUPERIOR (et. 5 ÷ penultimul et.)*construit in perioada:*

2011÷prezent	30.350	52.120	69.440	86.690	127.870
1990÷2010	29.370	49.900	64.560	80.620	118.910
1978÷1989	26.580	45.170	58.450	72.960	107.630
1967÷1977	24.400	41.440	53.620	66.950	98.750
inainte de anul 1967	20.010	34.010	44.000	54.950	81.030

Apartment situat la ULTIMUL ETAJ*construit in perioada:*

2011÷prezent	27.610	47.430	63.180	78.890	116.350
1990÷2010	26.720	45.420	58.760	73.350	108.210
1978÷1989	24.190	41.090	53.180	66.400	97.930
1967÷1977	22.210	37.720	48.790	60.930	89.870
inainte de anul 1967	18.220	30.950	40.040	49.990	73.740

- Strict pentru uzul Birourilor Notariale si pentru celelalte cazuri stabilite de lege -



ANEXA 32.5.2 - ZONA 49-B2

confort I

APARTAMENTE IN BLOCURI DE LOCUINTE

STUDIU DE PIATA PENTRU ANUL 2019
PRIVIND VALORILE MINIME IMOBILIARE IN MUNICIPIUL BUCURESTI

- VALORI IN EUR -

	1 CAMERA	2 CAMERE	3 CAMERE	4 CAMERE	5 CAMERE
--	----------	----------	----------	----------	----------

Apartment situat la PARTER*construit in perioada:*

2011÷prezent	28.040	48.150	64.140	80.080	118.130
1990÷2010	27.130	46.100	59.660	74.490	109.850
1978÷1989	24.550	41.740	53.980	67.400	99.420
1967÷1977	22.530	38.290	49.540	61.870	91.220
inainte de anul 1967	18.490	31.420	40.640	50.760	74.870

Apartment situat la ETAJ INTERMEDIAR (etajele 1 ÷ 4)*construit in perioada:*

2011÷prezent	30.350	52.120	69.440	86.690	127.870
1990÷2010	29.370	49.900	64.560	80.620	118.910
1978÷1989	26.580	45.170	58.450	72.960	107.630
1967÷1977	24.400	41.440	53.620	66.950	98.750
inainte de anul 1967	20.010	34.010	44.000	54.950	81.030

Apartment situat la ETAJ SUPERIOR (et. 5 ÷ penultimul et.)*construit in perioada:*

2011÷prezent	28.890	49.630	66.130	82.560	121.780
1990÷2010	27.970	47.530	61.490	76.790	113.250
1978÷1989	25.320	43.010	55.640	69.490	102.490
1967÷1977	23.240	39.480	51.070	63.770	94.060
inainte de anul 1967	19.060	32.390	41.910	52.320	77.180

Apartment situat la ULTIMUL ETAJ*construit in perioada:*

2011÷prezent	26.290	45.170	60.170	75.140	110.820
1990÷2010	25.450	43.240	55.960	69.870	103.060
1978÷1989	23.030	39.150	50.640	63.230	93.260
1967÷1977	21.140	35.920	46.470	58.020	85.600
inainte de anul 1967	17.340	29.480	38.130	47.610	70.230

- Strict pentru uzul Birourilor Notariale si pentru celelalte cazuri stabilite de lege -



ANEXA 32.5.3 - ZONA 49-B2

confort II

APARTAMENTE IN BLOCURI DE LOCUINTE

STUDIU DE PIATA PENTRU ANUL 2019
PRIVIND VALORILE MINIME IMOBILIARE IN MUNICIPIUL BUCURESTI

- VALORI IN EUR -

	1 CAMERA	2 CAMERE	3 CAMERE	4 CAMERE	5 CAMERE
--	----------	----------	----------	----------	----------

Apartament situat la PARTER*construit in perioada:*

2011÷prezent	19.340	31.200	42.620	54.060	--
1990÷2010	18.730	29.880	39.640	50.270	--
1978÷1989	16.940	27.040	35.880	45.500	--
1967÷1977	15.540	24.810	32.920	41.750	--
inainte de anul 1967	12.760	20.360	27.010	34.260	--

Apartament situat la ETAJ INTERMEDIAR (etajele 1 ÷ 4)*construit in perioada:*

2011÷prezent	20.940	33.770	46.140	58.520	--
1990÷2010	20.260	32.340	42.910	54.410	--
1978÷1989	18.340	29.270	38.840	49.260	--
1967÷1977	16.830	26.860	35.650	45.190	--
inainte de anul 1967	13.820	22.040	29.240	37.080	--

Apartament situat la ETAJ SUPERIOR (et. 5 ÷ penultimul et.)*construit in perioada:*

2011÷prezent	19.940	32.170	43.950	55.720	--
1990÷2010	19.300	30.800	40.860	51.830	--
1978÷1989	17.460	27.880	36.980	46.910	--
1967÷1977	16.030	25.570	33.940	43.040	--
inainte de anul 1967	13.150	21.000	27.850	35.310	--

Apartament situat la ULTIMUL ETAJ*construit in perioada:*

2011÷prezent	18.140	29.270	39.980	50.720	--
1990÷2010	17.560	28.030	37.200	47.170	--
1978÷1989	15.900	25.370	33.660	42.690	--
1967÷1977	14.590	23.280	30.890	39.170	--
inainte de anul 1967	11.970	19.090	25.350	32.140	--

- Strict pentru uzul Birourilor Notariale si pentru celelalte cazuri stabilite de lege -

**ANEXA 32.5.4 - ZONA 49-B2**

confort III

APARTAMENTE IN BLOCURI DE LOCUINTE

STUDIU DE PIATA PENTRU ANUL 2019
PRIVIND VALORILE MINIME IMOBILIARE IN MUNICIPIUL BUCURESTI

- VALORI IN EUR -

	1 CAMERA	2 CAMERE	3 CAMERE	4 CAMERE	5 CAMERE
--	----------	----------	----------	----------	----------

Apartment situat la PARTER*construit in perioada:*

2011÷prezent	16.430	26.510	33.970	45.950	--
1990÷2010	15.910	25.410	31.580	42.720	--
1978÷1989	14.400	22.980	28.590	38.670	--
1967÷1977	13.210	21.090	26.240	35.480	--
inainte de anul 1967	10.840	17.310	21.530	29.120	--

Apartment situat la ETAJ INTERMEDIAR (etajele 1 ÷ 4)*construit in perioada:*

2011÷prezent	17.800	28.690	36.770	49.750	--
1990÷2010	17.220	27.490	34.210	46.250	--
1978÷1989	15.590	24.890	30.960	41.850	--
1967÷1977	14.310	22.830	28.400	38.420	--
inainte de anul 1967	11.750	18.730	23.300	31.520	--


Apartment situat la ETAJ SUPERIOR (et. 5 ÷ penultimul et.)*construit in perioada:*

2011÷prezent	16.940	27.340	35.020	47.380	--
1990÷2010	16.410	26.180	32.570	44.060	--
1978÷1989	14.850	23.690	29.480	39.870	--
1967÷1977	13.630	21.740	27.040	36.580	--
inainte de anul 1967	11.170	17.840	22.190	30.020	--

Apartment situat la ULTIMUL ETAJ*construit in perioada:*

2011÷prezent	15.420	24.880	31.870	43.110	--
1990÷2010	14.930	23.830	29.640	40.090	--
1978÷1989	13.500	21.560	26.830	36.290	--
1967÷1977	12.400	19.780	24.620	33.290	--
inainte de anul 1967	10.180	16.240	20.190	27.320	--

- Strict pentru uzul Birourilor Notariale si pentru celelalte cazuri stabilite de lege -

**ANEXA 32.6.1 - ZONA 49-B3**

confort I sport

APARTAMENTE IN BLOCURI DE LOCUINTESTUDIU DE PIATA PENTRU ANUL 2019
PRIVIND VALORILE MINIME IMOBILIARE IN MUNICIPIUL BUCURESTI

- VALORI IN EUR -

	1 CAMERA	2 CAMERE	3 CAMERE	4 CAMERE	5 CAMERE
--	----------	----------	----------	----------	----------

Apartment situat la PARTER*construit in perioada:*

2011÷prezent	29.430	50.550	67.350	84.080	124.030
1990÷2010	28.490	48.410	62.630	78.200	115.340
1978÷1989	25.790	43.830	56.680	70.770	104.390
1967÷1977	23.650	40.210	52.030	64.940	95.800
inainte de anul 1967	19.410	32.980	42.680	53.300	78.610

Apartment situat la ETAJ INTERMEDIAR (etajele 1 ÷ 4)*construit in perioada:*

2011÷prezent	31.850	54.720	72.910	91.020	134.260
1990÷2010	30.830	52.410	67.790	84.660	124.870
1978÷1989	27.910	47.420	61.350	76.620	113.000
1967÷1977	25.600	43.510	56.310	70.300	103.700
inainte de anul 1967	21.010	35.700	46.200	57.690	85.090

Apartment situat la ETAJ SUPERIOR (et. 5 ÷ penultimul et.)*construit in perioada:*

2011÷prezent	30.350	52.120	69.440	86.690	127.870
1990÷2010	29.370	49.900	64.560	80.620	118.910
1978÷1989	26.580	45.170	58.450	72.960	107.630
1967÷1977	24.400	41.440	53.620	66.950	98.750
inainte de anul 1967	20.010	34.010	44.000	54.950	81.030

Apartment situat la ULTIMUL ETAJ*construit in perioada:*

2011÷prezent	27.610	47.430	63.180	78.890	116.350
1990÷2010	26.720	45.420	58.760	73.350	108.210
1978÷1989	24.190	41.090	53.180	66.400	97.930
1967÷1977	22.210	37.720	48.790	60.930	89.870
inainte de anul 1967	18.220	30.950	40.040	49.990	73.740

- Strict pentru uzul Birourilor Notariale si pentru celelalte cazuri stabilite de lege -



ANEXA 32.6.2 - ZONA 49-B3

confort I

APARTAMENTE IN BLOCURI DE LOCUINTE

STUDIU DE PIATA PENTRU ANUL 2019
PRIVIND VALORILE MINIME IMOBILIARE IN MUNICIPIUL BUCURESTI

- VALORI IN EUR -

	1 CAMERA	2 CAMERE	3 CAMERE	4 CAMERE	5 CAMERE
--	----------	----------	----------	----------	----------

Apartment situat la PARTER

construit in perioada:

2011÷prezent	28.040	48.150	64.140	80.080	118.130
1990÷2010	27.130	46.100	59.660	74.490	109.850
1978÷1989	24.550	41.740	53.980	67.400	99.420
1967÷1977	22.530	38.290	49.540	61.870	91.220
inainte de anul 1967	18.490	31.420	40.640	50.760	74.870

Apartment situat la ETAJ INTERMEDIAR (etajele 1 ÷ 4)

construit in perioada:

2011÷prezent	30.350	52.120	69.440	86.690	127.870
1990÷2010	29.370	49.900	64.560	80.620	118.910
1978÷1989	26.580	45.170	58.450	72.960	107.630
1967÷1977	24.400	41.440	53.620	66.950	98.750
inainte de anul 1967	20.010	34.010	44.000	54.950	81.030

Apartment situat la ETAJ SUPERIOR (et. 5 ÷ penultimul et.)

construit in perioada:


2011÷prezent	28.890	49.630	66.130	82.560	121.780
1990÷2010	27.970	47.530	61.490	76.790	113.250
1978÷1989	25.320	43.010	55.640	69.490	102.490
1967÷1977	23.240	39.480	51.070	63.770	94.060
inainte de anul 1967	19.060	32.390	41.910	52.320	77.180

Apartment situat la ULTIMUL ETAJ

construit in perioada:

2011÷prezent	26.290	45.170	60.170	75.140	110.820
1990÷2010	25.450	43.240	55.960	69.870	103.060
1978÷1989	23.030	39.150	50.640	63.230	93.260
1967÷1977	21.140	35.920	46.470	58.020	85.600
inainte de anul 1967	17.340	29.480	38.130	47.610	70.230

- Strict pentru uzul Birourilor Notariale si pentru celelalte cazuri stabilite de lege -



ANEXA 32.6.3 - ZONA 49-B3

confort II

APARTAMENTE IN BLOCURI DE LOCUINTE

STUDIU DE PIATA PENTRU ANUL 2019
PRIVIND VALORILE MINIME IMOBILIARE IN MUNICIPIUL BUCURESTI

- VALORI IN EUR -

	1 CAMERA	2 CAMERE	3 CAMERE	4 CAMERE	5 CAMERE
--	----------	----------	----------	----------	----------

Apartment situat la PARTER

construit in perioada:

2011÷prezent	19.340	31.200	42.620	54.060	--
1990÷2010	18.730	29.880	39.640	50.270	--
1978÷1989	16.940	27.040	35.880	45.500	--
1967÷1977	15.540	24.810	32.920	41.750	--
inainte de anul 1967	12.760	20.360	27.010	34.260	--

Apartment situat la ETAJ INTERMEDIAR (etajele 1 ÷ 4)

construit in perioada:

2011÷prezent	20.940	33.770	46.140	58.520	--
1990÷2010	20.260	32.340	42.910	54.410	--
1978÷1989	18.340	29.270	38.840	49.260	--
1967÷1977	16.830	26.860	35.650	45.190	--
inainte de anul 1967	13.820	22.040	29.240	37.080	--

Apartment situat la ETAJ SUPERIOR (et. 5 ÷ penultimul et.)

construit in perioada:

2011÷prezent	19.940	32.170	43.950	55.720	--
1990÷2010	19.300	30.800	40.860	51.830	--
1978÷1989	17.460	27.880	36.980	46.910	--
1967÷1977	16.030	25.570	33.940	43.040	--
inainte de anul 1967	13.150	21.000	27.850	35.310	--

Apartment situat la ULTIMUL ETAJ

construit in perioada:

2011÷prezent	18.140	29.270	39.980	50.720	--
1990÷2010	17.560	28.030	37.200	47.170	--
1978÷1989	15.900	25.370	33.660	42.690	--
1967÷1977	14.590	23.280	30.890	39.170	--
inainte de anul 1967	11.970	19.090	25.350	32.140	--

- Strict pentru uzul Birourilor Notariale si pentru celelalte cazuri stabilite de lege -



ANEXA 32.6.4 - ZONA 49-B3

confort III

APARTAMENTE IN BLOCURI DE LOCUINTE

STUDIU DE PIATA PENTRU ANUL 2019
PRIVIND VALORILE MINIME IMOBILIARE IN MUNICIPIUL BUCURESTI

- VALORI IN EUR -

	1 CAMERA	2 CAMERE	3 CAMERE	4 CAMERE	5 CAMERE
--	----------	----------	----------	----------	----------

Apartment situat la PARTER*construit in perioada:*

2011÷prezent	16.430	26.510	33.970	45.950	--
1990÷2010	15.910	25.410	31.580	42.720	--
1978÷1989	14.400	22.980	28.590	38.670	--
1967÷1977	13.210	21.090	26.240	35.480	--
inainte de anul 1967	10.840	17.310	21.530	29.120	--

Apartment situat la ETAJ INTERMEDIAR (etajele 1 ÷ 4)*construit in perioada:*

2011÷prezent	17.800	28.690	36.770	49.750	--
1990÷2010	17.220	27.490	34.210	46.250	--
1978÷1989	15.590	24.890	30.960	41.850	--
1967÷1977	14.310	22.830	28.400	38.420	--
inainte de anul 1967	11.750	18.730	23.300	31.520	--

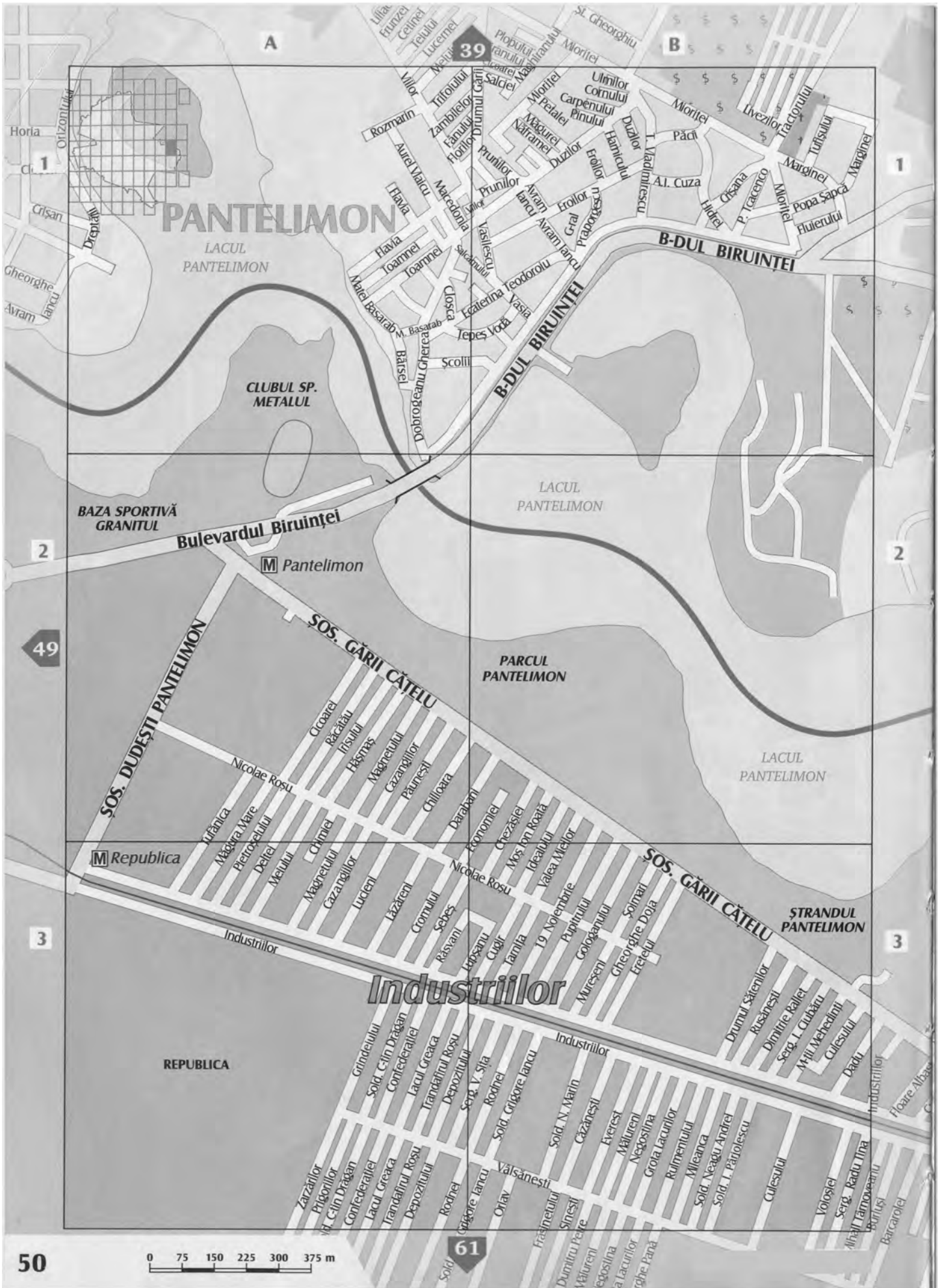
Apartment situat la ETAJ SUPERIOR (et. 5 ÷ penultimul et.)*construit in perioada:*

2011÷prezent	16.940	27.340	35.020	47.380	--
1990÷2010	16.410	26.180	32.570	44.060	--
1978÷1989	14.850	23.690	29.480	39.870	--
1967÷1977	13.630	21.740	27.040	36.580	--
inainte de anul 1967	11.170	17.840	22.190	30.020	--

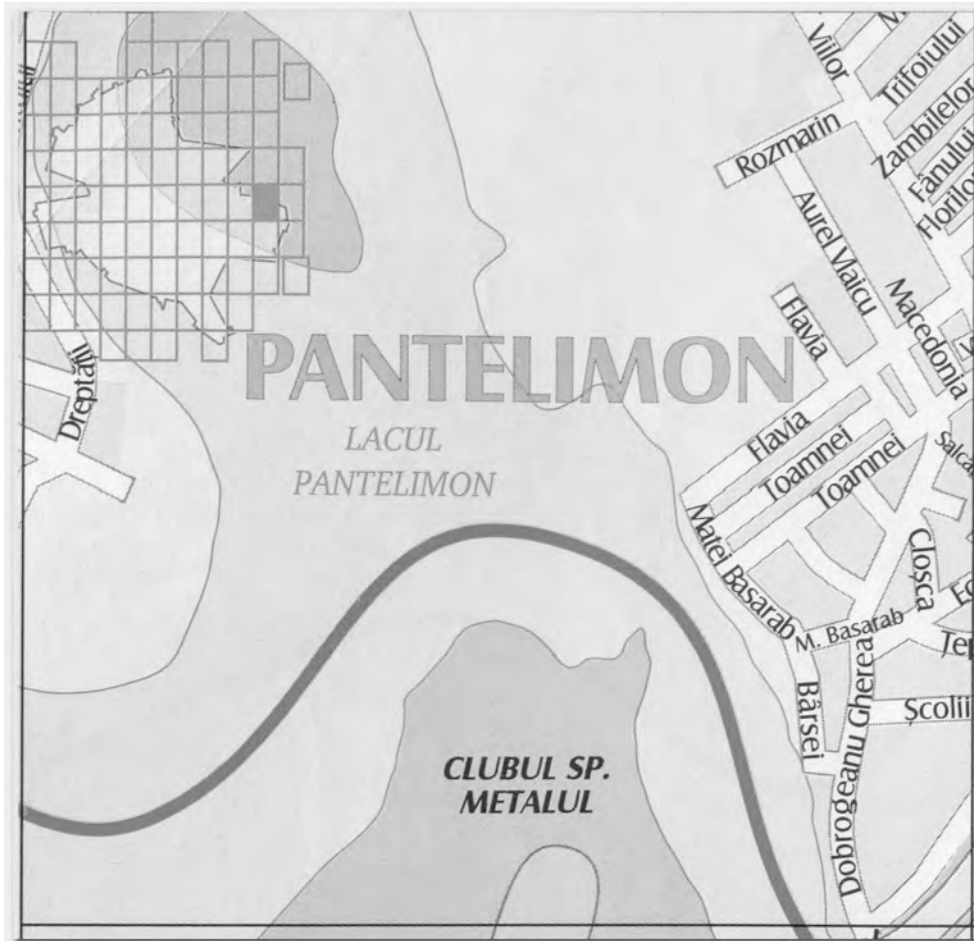
Apartment situat la ULTIMUL ETAJ*construit in perioada:*

2011÷prezent	15.420	24.880	31.870	43.110	--
1990÷2010	14.930	23.830	29.640	40.090	--
1978÷1989	13.500	21.560	26.830	36.290	--
1967÷1977	12.400	19.780	24.620	33.290	--
inainte de anul 1967	10.180	16.240	20.190	27.320	--

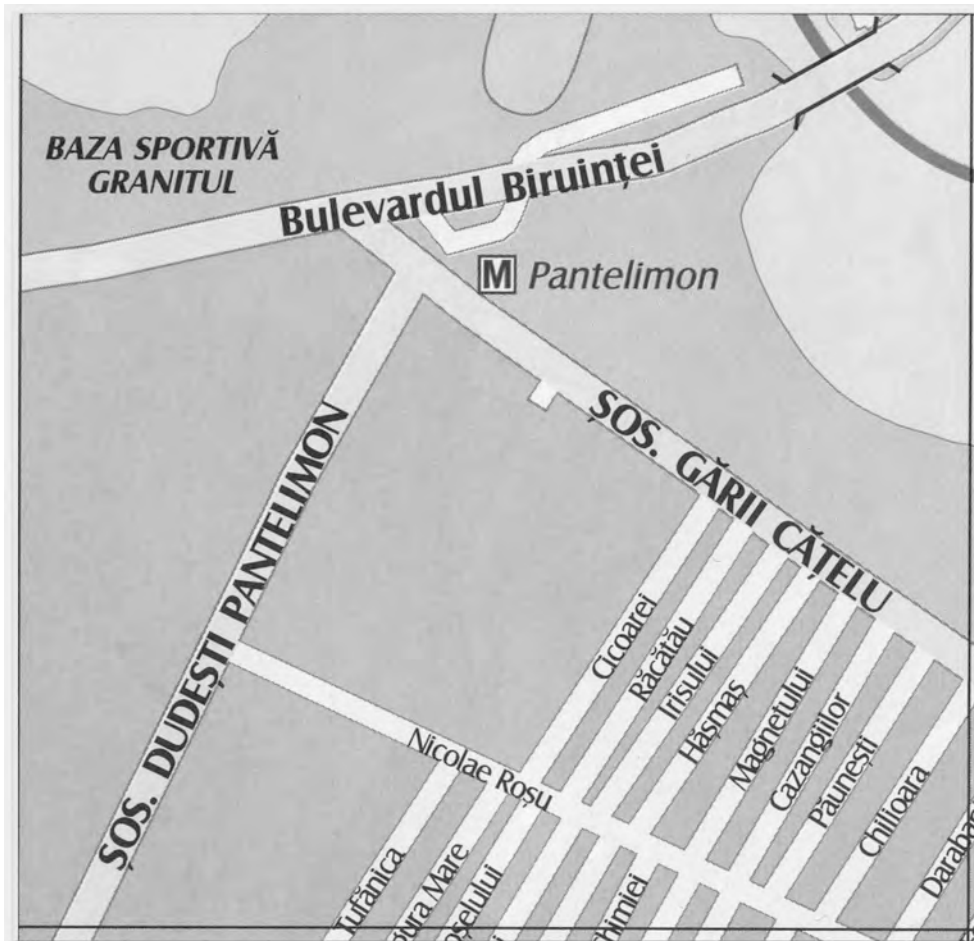
- Strict pentru uzul Birourilor Notariale si pentru celelalte cazuri stabilite de lege -



ZONA 50 – A1



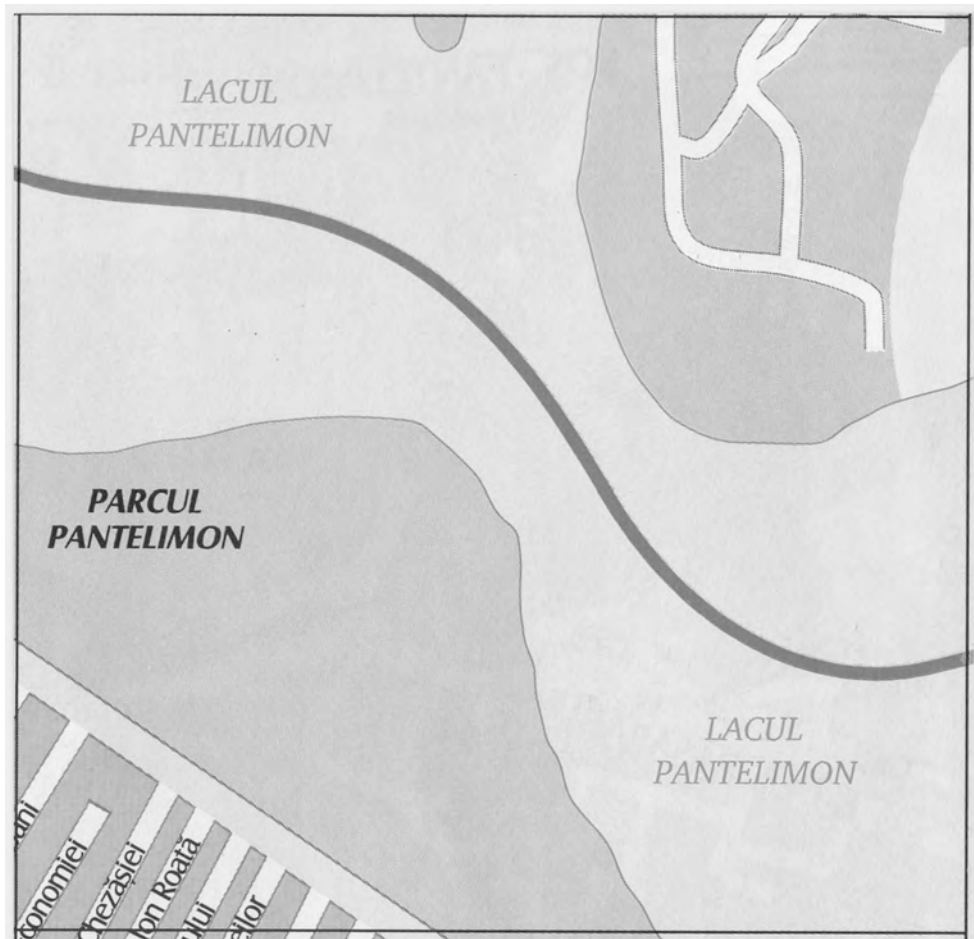
ZONA 50 – A2



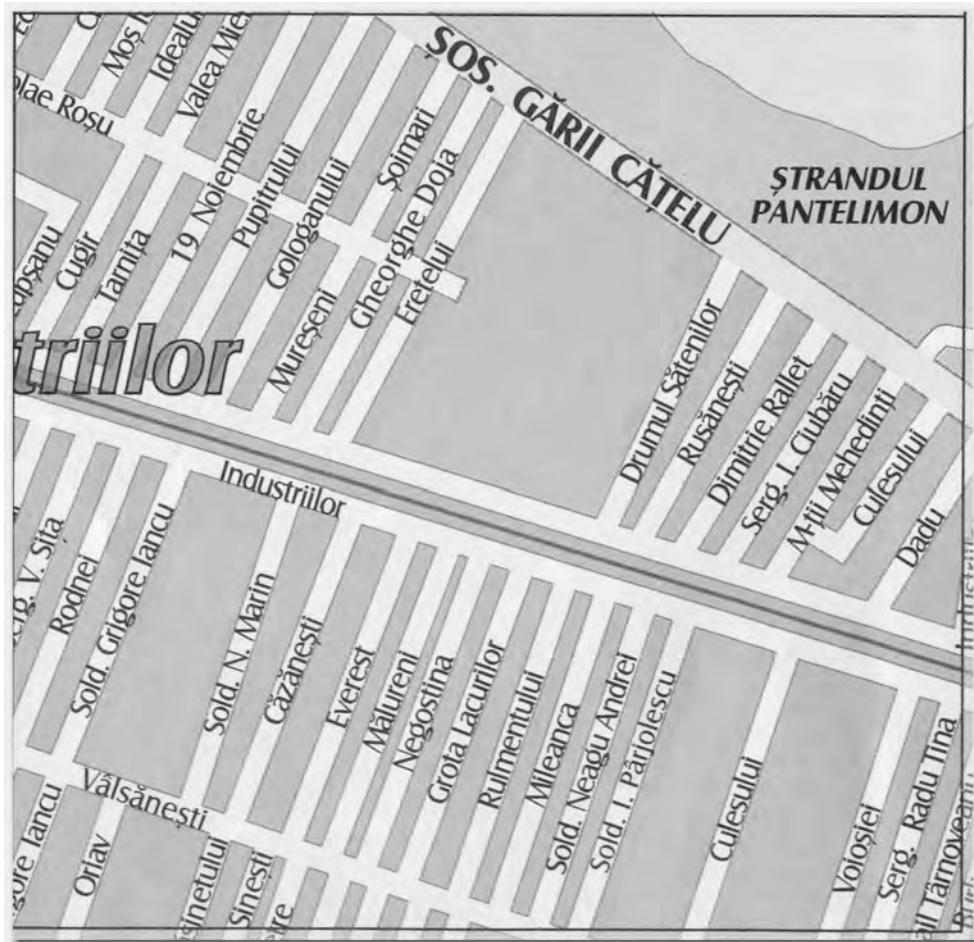
ZONA 50 – A3



ZONA 50 – B2



ZONA 50 – B3



**ANEXA 33.1.1 - ZONA 50-A1**

confort I sport

APARTAMENTE IN BLOCURI DE LOCUINTESTUDIU DE PIATA PENTRU ANUL 2019
PRIVIND VALORILE MINIME IMOBILIARE IN MUNICIPIUL BUCURESTI

- VALORI IN EUR -

	1 CAMERA	2 GAMERE	3 GAMERE	4 GAMERE	5 GAMERE
--	----------	----------	----------	----------	----------

Apartment situat la PARTER*construit in perioada:*

2011÷prezent	26.580	45.660	60.840	75.960	112.040
1990÷2010	25.730	43.740	56.570	70.640	104.200
1978÷1989	23.290	39.580	51.200	63.930	94.300
1967÷1977	21.370	36.320	46.990	58.670	86.540
inainte de anul 1967	17.530	29.800	38.550	48.130	71.010

Apartment situat la ETAJ INTERMEDIAR (etajele 1 ÷ 4)*construit in perioada:*

2011÷prezent	28.780	49.430	65.850	82.230	121.290
1990÷2010	27.860	47.340	61.240	76.470	112.790
1978÷1989	25.200	42.850	55.420	69.210	102.080
1967÷1977	23.130	39.310	50.860	63.510	93.680
inainte de anul 1967	18.970	32.260	41.730	52.100	76.870

Apartment situat la ETAJ SUPERIOR (et. 5 ÷ penultimul et.)*construit in perioada:*

2011÷prezent	27.410	47.090	62.720	78.310	115.500
1990÷2010	26.520	45.080	58.320	72.830	107.430
1978÷1989	24.000	40.800	52.790	65.910	97.220
1967÷1977	22.030	37.450	48.450	60.480	89.210
inainte de anul 1967	18.080	30.720	39.740	49.630	73.210

Apartment situat la ULTIMUL ETAJ*construit in perioada:*

2011÷prezent	24.940	42.830	57.080	71.270	105.120
1990÷2010	24.140	41.030	53.090	66.280	97.760
1978÷1989	21.850	37.130	48.040	59.980	88.460
1967÷1977	20.060	34.070	44.090	55.040	81.190
inainte de anul 1967	16.450	27.960	36.170	45.160	66.610

- Strict pentru uzul Birourilor Notariale si pentru celelalte cazuri stabilite de lege -



ANEXA 33.1.2 - ZONA 50-A1

confort I

APARTAMENTE IN BLOCURI DE LOCUINTE

STUDIU DE PIATA PENTRU ANUL 2019
PRIVIND VALORILE MINIME IMOBILIARE IN MUNICIPIUL BUCURESTI

- VALORI IN EUR -

	1 CAMERA	2 GAMERE	3 GAMERE	4 GAMERE	5 GAMERE
--	----------	----------	----------	----------	----------

Apartment situat la PARTER*construit in perioada:*

2011÷prezent	25.320	43.490	57.940	72.350	106.700
1990÷2010	24.510	41.650	53.880	67.270	99.240
1978÷1989	22.190	37.700	48.760	60.890	89.820
1967÷1977	20.360	34.580	44.750	55.870	82.410
inainte de anul 1967	16.700	28.380	36.720	45.840	67.620

Apartment situat la ETAJ INTERMEDIAR (etajele 1 ÷ 4)*construit in perioada:*

2011÷prezent	27.410	47.090	62.720	78.310	115.500
1990÷2010	26.520	45.080	58.320	72.830	107.430
1978÷1989	24.000	40.800	52.790	65.910	97.220
1967÷1977	22.030	37.450	48.450	60.480	89.210
inainte de anul 1967	18.080	30.720	39.740	49.630	73.210


Apartment situat la ETAJ SUPERIOR (et. 5 ÷ penultimul et.)*construit in perioada:*

2011÷prezent	26.110	44.830	59.740	74.580	110.010
1990÷2010	25.270	42.940	55.550	69.360	102.310
1978÷1989	22.870	38.850	50.270	62.770	92.590
1967÷1977	20.980	35.660	46.130	57.610	84.970
inainte de anul 1967	17.220	29.260	37.860	47.260	69.710

Apartment situat la ULTIMUL ETAJ*construit in perioada:*

2011÷prezent	23.750	40.800	54.360	67.870	100.110
1990÷2010	22.990	39.070	50.550	63.120	93.100
1978÷1989	20.810	35.370	45.760	57.130	84.250
1967÷1977	19.090	32.450	41.990	52.420	77.310
inainte de anul 1967	15.660	26.610	34.440	43.010	63.430

- Strict pentru uzul Birourilor Notariale si pentru celelalte cazuri stabilite de lege -



ANEXA 33.1.3 - ZONA 50-A1

confort II

APARTAMENTE IN BLOCURI DE LOCUINTE

STUDIU DE PIATA PENTRU ANUL 2019
PRIVIND VALORILE MINIME IMOBILIARE IN MUNICIPIUL BUCURESTI

- VALORI IN EUR -

	1 CAMERA	2 CAMERE	3 CAMERE	4 CAMERE	5 CAMERE
--	----------	----------	----------	----------	----------

Apartament situat la PARTER*construit in perioada:*

2011÷prezent	17.460	28.180	38.510	48.830	--
1990÷2010	16.900	26.990	35.800	45.420	--
1978÷1989	15.300	24.420	32.410	41.100	--
1967÷1977	14.050	22.410	29.740	37.720	--
inainte de anul 1967	11.530	18.400	24.410	30.940	--

Apartament situat la ETAJ INTERMEDIAR (etajele 1 ÷ 4)*construit in perioada:*

2011÷prezent	18.910	30.510	41.680	52.870	--
1990÷2010	18.310	29.210	38.760	49.150	--
1978÷1989	16.560	26.440	35.090	44.490	--
1967÷1977	15.200	24.260	32.190	40.820	--
inainte de anul 1967	12.470	19.910	26.410	33.510	--

Apartament situat la ETAJ SUPERIOR (et. 5 ÷ penultimul et.)*construit in perioada:*

2011÷prezent	18.010	29.060	39.700	50.340	--
1990÷2010	17.440	27.820	36.920	46.820	--
1978÷1989	15.780	25.180	33.410	42.380	--
1967÷1977	14.480	23.110	30.660	38.880	--
inainte de anul 1967	11.880	18.960	25.160	31.910	--

Apartament situat la ULTIMUL ETAJ*construit in perioada:*

2011÷prezent	16.400	26.440	36.130	45.800	--
1990÷2010	15.860	25.320	33.600	42.600	--
1978÷1989	14.360	22.910	30.410	38.560	--
1967÷1977	13.170	21.030	27.900	35.370	--
inainte de anul 1967	10.810	17.250	22.890	29.020	--

- Strict pentru uzul Birourilor Notariale si pentru celelalte cazuri stabilite de lege -



ANEXA 33.1.4 - ZONA 50-A1

confort III

APARTAMENTE IN BLOCURI DE LOCUINTE

STUDIU DE PIATA PENTRU ANUL 2019
PRIVIND VALORILE MINIME IMOBILIARE IN MUNICIPIUL BUCURESTI

- VALORI IN EUR -

	1 CAMERA	2 GAMERE	3 GAMERE	4 GAMERE	5 GAMERE
--	----------	----------	----------	----------	----------

Apartament situat la PARTER*construit in perioada:*

2011÷prezent	14.860	23.960	30.690	41.500	--
1990÷2010	14.370	22.940	28.530	38.610	--
1978÷1989	13.010	20.760	25.820	34.930	--
1967÷1977	11.940	19.050	23.700	32.060	--
inainte de anul 1967	9.800	15.620	19.450	26.300	--

Apartament situat la ETAJ INTERMEDIAR (etajele 1 ÷ 4)*construit in perioada:*

2011÷prezent	16.070	25.940	33.210	44.920	--
1990÷2010	15.570	24.820	30.890	41.780	--
1978÷1989	14.090	22.470	27.960	37.820	--
1967÷1977	12.920	20.620	25.660	34.700	--
inainte de anul 1967	10.600	16.920	21.050	28.470	--

Apartament situat la ETAJ SUPERIOR (et. 5 ÷ penultimul et.)*construit in perioada:*

2011÷prezent	15.310	24.700	31.640	42.790	--
1990÷2010	14.810	23.650	29.410	39.800	--
1978÷1989	13.410	21.400	26.630	36.020	--
1967÷1977	12.310	19.640	24.440	33.040	--
inainte de anul 1967	10.100	16.120	20.050	27.120	--

Apartament situat la ULTIMUL ETAJ*construit in perioada:*

2011÷prezent	13.940	22.460	28.790	38.930	--
1990÷2010	13.480	21.520	26.780	36.200	--
1978÷1989	12.200	19.480	24.230	32.770	--
1967÷1977	11.200	17.870	22.230	30.070	--
inainte de anul 1967	9.190	14.670	18.250	24.680	--

- Strict pentru uzul Birourilor Notariale si pentru celelalte cazuri stabilite de lege -

**ANEXA 33.2.1 - ZONA 50-A2**

confort I sport

APARTAMENTE IN BLOCURI DE LOCUINTESTUDIU DE PIATA PENTRU ANUL 2019
PRIVIND VALORILE MINIME IMOBILIARE IN MUNICIPIUL BUCURESTI

- VALORI IN EUR -

	1 CAMERA	2 CAMERE	3 CAMERE	4 CAMERE	5 CAMERE
--	----------	----------	----------	----------	----------

Apartment situat la PARTER*construit in perioada:*

2011÷prezent	27.360	47.010	62.610	78.180	115.310
1990÷2010	26.480	45.010	58.220	72.700	107.240
1978÷1989	23.960	40.740	52.700	65.800	97.050
1967÷1977	22.000	37.380	48.370	60.390	89.050
inainte de anul 1967	18.050	30.670	39.680	49.550	73.070

Apartment situat la ETAJ INTERMEDIAR (etajele 1 ÷ 4)*construit in perioada:*

2011÷prezent	29.620	50.880	67.770	84.630	124.820
1990÷2010	28.670	48.710	63.040	78.700	116.090
1978÷1989	25.940	44.100	57.050	71.220	105.050
1967÷1977	23.810	40.460	52.350	65.350	96.410
inainte de anul 1967	19.530	33.210	42.940	53.620	79.110


Apartment situat la ETAJ SUPERIOR (et. 5 ÷ penultimul et.)*construit in perioada:*

2011÷prezent	28.200	48.450	64.540	80.590	118.870
1990÷2010	27.310	46.400	60.020	74.950	110.570
1978÷1989	24.710	42.000	54.340	67.840	100.050
1967÷1977	22.680	38.530	49.850	62.240	91.810
inainte de anul 1967	18.600	31.630	40.890	51.070	75.340

Apartment situat la ULTIMUL ETAJ*construit in perioada:*

2011÷prezent	25.670	44.090	58.740	73.330	108.180
1990÷2010	24.850	42.220	54.630	68.210	100.610
1978÷1989	22.490	38.210	49.440	61.730	91.050
1967÷1977	20.640	35.060	45.360	56.650	83.550
inainte de anul 1967	16.930	28.770	37.230	46.480	68.550

- Strict pentru uzul Birourilor Notariale si pentru celelalte cazuri stabilite de lege -

**ANEXA 33.2.2 - ZONA 50-A2**

confort I

APARTAMENTE IN BLOCURI DE LOCUINTE

STUDIU DE PIATA PENTRU ANUL 2019
PRIVIND VALORILE MINIME IMOBILIARE IN MUNICIPIUL BUCURESTI

- VALORI IN EUR -

	1 CAMERA	2 GAMERE	3 GAMERE	4 GAMERE	5 GAMERE
--	----------	----------	----------	----------	----------

Apartment situat la PARTER*construit in perioada:*

2011÷prezent	26.070	44.760	59.640	74.450	109.820
1990÷2010	25.220	42.870	55.470	69.250	102.130
1978÷1989	22.830	38.790	50.190	62.660	92.430
1967÷1977	20.940	35.600	46.060	57.510	84.810
inainte de anul 1967	17.190	29.210	37.800	47.190	69.590

Apartment situat la ETAJ INTERMEDIAR (etajele 1 ÷ 4)*construit in perioada:*

2011÷prezent	28.200	48.450	64.540	80.590	118.870
1990÷2010	27.310	46.400	60.020	74.950	110.570
1978÷1989	24.710	42.000	54.340	67.840	100.050
1967÷1977	22.680	38.530	49.850	62.240	91.810
inainte de anul 1967	18.600	31.630	40.890	51.070	75.340

Apartment situat la ETAJ SUPERIOR (et. 5 ÷ penultimul et.)*construit in perioada:*

2011÷prezent	26.860	46.140	61.470	76.760	113.210
1990÷2010	26.010	44.190	57.170	71.390	105.290
1978÷1989	23.530	39.990	51.740	64.610	95.290
1967÷1977	21.590	36.690	47.480	59.290	87.440
inainte de anul 1967	17.720	30.120	38.960	48.650	71.750

Apartment situat la ULTIMUL ETAJ*construit in perioada:*

2011÷prezent	24.450	41.990	55.940	69.850	103.030
1990÷2010	23.660	40.210	52.030	64.960	95.820
1978÷1989	21.410	36.400	47.080	58.790	86.710
1967÷1977	19.660	33.400	43.200	53.950	79.580
inainte de anul 1967	16.130	27.400	35.450	44.270	65.290

- Strict pentru uzul Birourilor Notariale si pentru celelalte cazuri stabilite de lege -



ANEXA 33.2.3 - ZONA 50-A2

confort II

APARTAMENTE IN BLOCURI DE LOCUINTE

STUDIU DE PIATA PENTRU ANUL 2019
PRIVIND VALORILE MINIME IMOBILIARE IN MUNICIPIUL BUCURESTI

- VALORI IN EUR -

	1 CAMERA	2 CAMERE	3 CAMERE	4 CAMERE	5 CAMERE
--	----------	----------	----------	----------	----------

Apartment situat la PARTER

construit in perioada:

2011÷prezent	17.980	29.010	39.630	50.250	--
1990÷2010	17.400	27.780	36.860	46.750	--
1978÷1989	15.750	25.140	33.360	42.300	--
1967÷1977	14.450	23.080	30.600	38.810	--
inainte de anul 1967	11.860	18.930	25.120	31.850	--

Apartment situat la ETAJ INTERMEDIAR (etajele 1 ÷ 4)

construit in perioada:

2011÷prezent	19.450	31.400	42.900	54.400	--
1990÷2010	18.840	30.080	39.890	50.600	--
1978÷1989	17.050	27.210	36.100	45.790	--
1967÷1977	15.640	24.970	33.140	42.020	--
inainte de anul 1967	12.840	20.500	27.190	34.470	--

Apartment situat la ETAJ SUPERIOR (et. 5 ÷ penultimul et.)

construit in perioada:

2011÷prezent	18.530	29.910	40.850	51.810	--
1990÷2010	17.940	28.640	37.990	48.180	--
1978÷1989	16.240	25.920	34.380	43.600	--
1967÷1977	14.900	23.780	31.560	40.030	--
inainte de anul 1967	12.230	19.510	25.890	32.820	--

Apartment situat la ULTIMUL ETAJ

construit in perioada:

2011÷prezent	16.880	27.210	37.190	47.150	--
1990÷2010	16.320	26.050	34.570	43.850	--
1978÷1989	14.770	23.580	31.290	39.680	--
1967÷1977	13.560	21.640	28.720	36.410	--
inainte de anul 1967	11.120	17.750	23.570	29.880	--

- Strict pentru uzul Birourilor Notariale si pentru celelalte cazuri stabilite de lege -



ANEXA 33.2.4 - ZONA 50-A2

confort III

APARTAMENTE IN BLOCURI DE LOCUINTE

STUDIU DE PIATA PENTRU ANUL 2019
PRIVIND VALORILE MINIME IMOBILIARE IN MUNICIPIUL BUCURESTI

- VALORI IN EUR -

	1 CAMERA	2 GAMERE	3 GAMERE	4 GAMERE	5 GAMERE
<i>Apartament situat la PARTER</i>					
<i>construit in perioada:</i>					
2011÷prezent	15.280	24.660	31.570	42.710	--
1990÷2010	14.790	23.610	29.360	39.730	--
1978÷1989	13.380	21.360	26.580	35.950	--
1967÷1977	12.290	19.600	24.380	32.990	--
inainte de anul 1967	10.080	16.090	20.010	27.080	--
<i>Apartament situat la ETAJ INTERMEDIAR (etajele 1 ÷ 4)</i>					
<i>construit in perioada:</i>					
2011÷prezent	16.540	26.680	34.190	46.240	--
1990÷2010	16.010	25.560	31.800	43.010	--
1978÷1989	14.490	23.140	28.780	38.920	--
1967÷1977	13.300	21.230	26.400	35.720	--
inainte de anul 1967	10.910	17.420	21.660	29.320	--
<i>Apartament situat la ETAJ SUPERIOR (et. 5 ÷ penultimul et.)</i>					
<i>construit in perioada:</i>					
2011÷prezent	15.760	25.410	32.560	44.040	--
1990÷2010	15.240	24.350	30.270	40.960	--
1978÷1989	13.810	22.030	27.410	37.070	--
1967÷1977	12.660	20.210	25.150	34.020	--
inainte de anul 1967	10.390	16.590	20.640	27.910	--
<i>Apartament situat la ULTIMUL ETAJ</i>					
<i>construit in perioada:</i>					
2011÷prezent	14.340	23.130	29.630	40.080	--
1990÷2010	13.870	22.150	27.560	37.280	--
1978÷1989	12.560	20.040	24.930	33.740	--
1967÷1977	11.530	18.400	22.880	30.950	--
inainte de anul 1967	9.460	15.090	18.790	25.400	--

- Strict pentru uzul Birourilor Notariale si pentru celelalte cazuri stabilite de lege -

**ANEXA 33.3.1 - ZONA 50-A3**

confort I sport

APARTAMENTE IN BLOCURI DE LOCUINTESTUDIU DE PIATA PENTRU ANUL 2019
PRIVIND VALORILE MINIME IMOBILIARE IN MUNICIPIUL BUCURESTI

- VALORI IN EUR -

	1 CAMERA	2 CAMERE	3 CAMERE	4 CAMERE	5 CAMERE
--	----------	----------	----------	----------	----------

Apartment situat la PARTER*construit in perioada:*

2011÷prezent	26.970	46.330	61.720	77.060	113.660
1990÷2010	26.100	44.360	57.400	71.660	105.700
1978÷1989	23.620	40.150	51.940	64.860	95.670
1967÷1977	21.690	36.840	47.660	59.510	87.790
inainte de anul 1967	17.790	30.230	39.100	48.840	72.030

Apartment situat la ETAJ INTERMEDIAR (etajele 1 ÷ 4)*construit in perioada:*

2011÷prezent	29.200	50.150	66.800	83.420	123.040
1990÷2010	28.260	48.030	62.120	77.560	114.420
1978÷1989	25.570	43.460	56.240	70.210	103.550
1967÷1977	23.470	39.880	51.590	64.420	95.010
inainte de anul 1967	19.260	32.720	42.330	52.870	77.970


Apartment situat la ETAJ SUPERIOR (et. 5 ÷ penultimul et.)*construit in perioada:*

2011÷prezent	27.800	47.760	63.620	79.440	117.180
1990÷2010	26.910	45.730	59.160	73.890	108.970
1978÷1989	24.360	41.380	53.540	66.860	98.630
1967÷1977	22.360	37.990	49.140	61.360	90.500
inainte de anul 1967	18.340	31.170	40.310	50.340	74.260

Apartment situat la ULTIMUL ETAJ*construit in perioada:*

2011÷prezent	25.300	43.470	57.890	72.290	106.630
1990÷2010	24.490	41.630	53.840	67.230	99.160
1978÷1989	22.170	37.670	48.730	60.850	89.750
1967÷1977	20.340	34.560	44.720	55.830	82.350
inainte de anul 1967	16.690	28.350	36.690	45.810	67.570

- Strict pentru uzul Birourilor Notariale si pentru celelalte cazuri stabilite de lege -



ANEXA 33.3.2 - ZONA 50-A3

confort I

APARTAMENTE IN BLOCURI DE LOCUINTE

STUDIU DE PIATA PENTRU ANUL 2019
PRIVIND VALORILE MINIME IMOBILIARE IN MUNICIPIUL BUCURESTI

- VALORI IN EUR -

	1 CAMERA	2 CAMERE	3 CAMERE	4 CAMERE	5 CAMERE
--	----------	----------	----------	----------	----------

Apartment situat la PARTER

construit in perioada:

2011÷prezent	25.690	44.130	58.780	73.380	108.240
1990÷2010	24.870	42.240	54.660	68.260	100.670
1978÷1989	22.500	38.240	49.470	61.770	91.110
1967÷1977	20.660	35.080	45.400	56.680	83.600
inainte de anul 1967	16.940	28.800	37.260	46.520	68.600

Apartment situat la ETAJ INTERMEDIAR (etajele 1 ÷ 4)

construit in perioada:

2011÷prezent	27.800	47.760	63.620	79.440	117.180
1990÷2010	26.910	45.730	59.160	73.890	108.970
1978÷1989	24.360	41.380	53.540	66.860	98.630
1967÷1977	22.360	37.990	49.140	61.360	90.500
inainte de anul 1967	18.340	31.170	40.310	50.340	74.260

Apartment situat la ETAJ SUPERIOR (et. 5 ÷ penultimul et.)

construit in perioada:

2011÷prezent	26.480	45.490	60.600	75.660	111.590
1990÷2010	25.620	43.560	56.360	70.360	103.780
1978÷1989	23.210	39.420	51.000	63.680	93.920
1967÷1977	21.290	36.170	46.800	58.430	86.190
inainte de anul 1967	17.460	29.680	38.400	47.950	70.720

Apartment situat la ULTIMUL ETAJ

construit in perioada:

2011÷prezent	24.100	41.400	55.130	68.850	101.550
1990÷2010	23.330	39.630	51.280	64.030	94.440
1978÷1989	21.110	35.880	46.410	57.950	85.480
1967÷1977	19.370	32.920	42.590	53.170	78.420
inainte de anul 1967	15.900	27.020	34.940	43.630	64.350

- Strict pentru uzul Birourilor Notariale si pentru celelalte cazuri stabilite de lege -

**ANEXA 33.3.3 - ZONA 50-A3**

confort II

APARTAMENTE IN BLOCURI DE LOCUINTESTUDIU DE PIATA PENTRU ANUL 2019
PRIVIND VALORILE MINIME IMOBILIARE IN MUNICIPIUL BUCURESTI

- VALORI IN EUR -

	1 CAMERA	2 GAMERE	3 GAMERE	4 GAMERE	5 GAMERE
--	----------	----------	----------	----------	----------

Apartament situat la PARTER*construit in perioada:*

2011÷prezent	17.720	28.580	39.060	49.540	--
1990÷2010	17.160	27.370	36.340	46.060	--
1978÷1989	15.520	24.780	32.870	41.700	--
1967÷1977	14.250	22.740	30.170	38.260	--
inainte de anul 1967	11.690	18.660	24.760	31.410	--

Apartament situat la ETAJ INTERMEDIAR (etajele 1 ÷ 4)*construit in perioada:*

2011÷prezent	19.190	30.960	42.280	53.620	--
1990÷2010	18.570	29.650	39.330	49.880	--
1978÷1989	16.800	26.830	35.580	45.130	--
1967÷1977	15.420	24.620	32.650	41.410	--
inainte de anul 1967	12.650	20.190	26.810	33.980	--


Apartament situat la ETAJ SUPERIOR (et. 5 ÷ penultimul et.)*construit in perioada:*

2011÷prezent	18.270	29.470	40.270	51.070	--
1990÷2010	17.690	28.230	37.450	47.490	--
1978÷1989	16.010	25.540	33.900	42.980	--
1967÷1977	14.690	23.440	31.110	39.450	--
inainte de anul 1967	12.060	19.230	25.510	32.360	--

Apartament situat la ULTIMUL ETAJ*construit in perioada:*

2011÷prezent	16.620	26.830	36.640	46.470	--
1990÷2010	16.090	25.690	34.080	43.220	--
1978÷1989	14.570	23.240	30.840	39.110	--
1967÷1977	13.360	21.330	28.310	35.900	--
inainte de anul 1967	10.970	17.500	23.230	29.450	--

- Strict pentru uzul Birourilor Notariale si pentru celelalte cazuri stabilite de lege -

**ANEXA 33.3.4 - ZONA 50-A3**

confort III

APARTAMENTE IN BLOCURI DE LOCUINTE

STUDIU DE PIATA PENTRU ANUL 2019
PRIVIND VALORILE MINIME IMOBILIARE IN MUNICIPIUL BUCURESTI

- VALORI IN EUR -

	1 CAMERA	2 GAMERE	3 GAMERE	4 GAMERE	5 GAMERE
--	----------	----------	----------	----------	----------

Apartment situat la PARTER*construit in perioada:*

2011÷prezent	15.070	24.300	31.120	42.120	--
1990÷2010	14.590	23.280	28.950	39.150	--
1978÷1989	13.190	21.070	26.200	35.440	--
1967÷1977	12.110	19.320	24.040	32.520	--
inainte de anul 1967	9.930	15.850	19.720	26.680	--

Apartment situat la ETAJ INTERMEDIAR (etajele 1 ÷ 4)*construit in perioada:*

2011÷prezent	16.310	26.310	33.690	45.580	--
1990÷2010	15.790	25.190	31.340	42.390	--
1978÷1989	14.280	22.800	28.360	38.370	--
1967÷1977	13.110	20.910	26.020	35.210	--
inainte de anul 1967	10.760	17.160	21.350	28.890	--

Apartment situat la ETAJ SUPERIOR (et. 5 ÷ penultimul et.)*construit in perioada:*

2011÷prezent	15.530	25.060	32.100	43.410	--
1990÷2010	15.030	23.980	29.840	40.370	--
1978÷1989	13.610	21.720	27.010	36.530	--
1967÷1977	12.480	19.930	24.790	33.540	--
inainte de anul 1967	10.250	16.350	20.350	27.510	--

Apartment situat la ULTIMUL ETAJ*construit in perioada:*

2011÷prezent	14.130	22.800	29.200	39.500	--
1990÷2010	13.690	21.830	27.160	36.740	--
1978÷1989	12.380	19.750	24.590	33.240	--
1967÷1977	11.360	18.140	22.560	30.510	--
inainte de anul 1967	9.320	14.870	18.510	25.040	--

- Strict pentru uzul Birourilor Notariale si pentru celelalte cazuri stabilite de lege -

**ANEXA 33.4.1 - ZONA 50-B2**

confort I sport

APARTAMENTE IN BLOCURI DE LOCUINTESTUDIU DE PIATA PENTRU ANUL 2019
PRIVIND VALORILE MINIME IMOBILIARE IN MUNICIPIUL BUCURESTI

- VALORI IN EUR -

	1 CAMERA	2 CAMERE	3 CAMERE	4 CAMERE	5 CAMERE
--	----------	----------	----------	----------	----------

Apartment situat la PARTER*construit in perioada:*

2011÷prezent	26.840	46.110	61.420	76.690	113.130
1990÷2010	25.990	44.160	57.120	71.330	105.200
1978÷1989	23.510	39.960	51.700	64.550	95.210
1967÷1977	21.570	36.660	47.430	59.240	87.370
inainte de anul 1967	17.700	30.090	38.930	48.600	71.680

Apartment situat la ETAJ INTERMEDIAR (etajele 1 ÷ 4)*construit in perioada:*

2011÷prezent	29.060	49.910	66.490	83.010	122.450
1990÷2010	28.120	47.790	61.840	77.210	113.880
1978÷1989	25.450	43.250	55.950	69.870	103.060
1967÷1977	23.360	39.700	51.350	64.120	94.580
inainte de anul 1967	19.170	32.560	42.130	52.610	77.600

Apartment situat la ETAJ SUPERIOR (et. 5 ÷ penultimul et.)*construit in perioada:*

2011÷prezent	27.680	47.530	63.320	79.070	116.610
1990÷2010	26.790	45.520	58.890	73.530	108.450
1978÷1989	24.250	41.190	53.290	66.540	98.150
1967÷1977	22.250	37.800	48.910	61.060	90.070
inainte de anul 1967	18.260	31.010	40.130	50.110	73.900

Apartment situat la ULTIMUL ETAJ*construit in perioada:*

2011÷prezent	25.190	43.250	57.630	71.950	106.130
1990÷2010	24.370	41.410	53.580	66.920	98.690
1978÷1989	22.060	37.490	48.500	60.550	89.310
1967÷1977	20.250	34.400	44.510	55.580	81.960
inainte de anul 1967	16.620	28.230	36.510	45.590	67.250

- Strict pentru uzul Birourilor Notariale si pentru celelalte cazuri stabilite de lege -



ANEXA 33.4.2 - ZONA 50-B2

confort I

APARTAMENTE IN BLOCURI DE LOCUINTE

STUDIU DE PIATA PENTRU ANUL 2019
PRIVIND VALORILE MINIME IMOBILIARE IN MUNICIPIUL BUCURESTI

- VALORI IN EUR -

	1 CAMERA	2 CAMERE	3 CAMERE	4 CAMERE	5 CAMERE
--	----------	----------	----------	----------	----------

Apartment situat la PARTER*construit in perioada:*

2011÷prezent	25.570	43.910	58.500	73.040	107.730
1990÷2010	24.740	42.060	54.400	67.920	100.190
1978÷1989	22.400	38.060	49.230	61.480	90.670
1967÷1977	20.550	34.920	45.180	56.410	83.210
inainte de anul 1967	16.860	28.650	37.060	46.280	68.280

Apartment situat la ETAJ INTERMEDIAR (etajele 1 ÷ 4)*construit in perioada:*

2011÷prezent	27.680	47.530	63.320	79.070	116.610
1990÷2010	26.790	45.520	58.890	73.530	108.450
1978÷1989	24.250	41.190	53.290	66.540	98.150
1967÷1977	22.250	37.800	48.910	61.060	90.070
inainte de anul 1967	18.260	31.010	40.130	50.110	73.900

Apartment situat la ETAJ SUPERIOR (et. 5 ÷ penultimul et.)*construit in perioada:*

2011÷prezent	26.360	45.260	60.300	75.300	111.070
1990÷2010	25.510	43.350	56.080	70.020	103.290
1978÷1989	23.080	39.230	50.760	63.370	93.480
1967÷1977	21.190	36.000	46.580	58.160	85.790
inainte de anul 1967	17.380	29.550	38.210	47.710	70.380

Apartment situat la ULTIMUL ETAJ*construit in perioada:*

2011÷prezent	23.990	41.190	54.880	68.520	101.070
1990÷2010	23.220	39.460	51.040	63.720	93.990
1978÷1989	21.000	35.700	46.190	57.680	85.070
1967÷1977	19.280	32.760	42.380	52.930	78.060
inainte de anul 1967	15.820	26.880	34.780	43.420	64.060

- Strict pentru uzul Birourilor Notariale si pentru celelalte cazuri stabilite de lege -



ANEXA 33.4.3 - ZONA 50-B2

confort II

APARTAMENTE IN BLOCURI DE LOCUINTE

STUDIU DE PIATA PENTRU ANUL 2019
PRIVIND VALORILE MINIME IMOBILIARE IN MUNICIPIUL BUCURESTI

- VALORI IN EUR -

	1 CAMERA	2 CAMERE	3 CAMERE	4 CAMERE	5 CAMERE
<i>Apartament situat la PARTER</i>					
<i>construit in perioada:</i>					
2011÷prezent	17.640	28.450	38.870	49.310	--
1990÷2010	17.070	27.250	36.150	45.850	--
1978÷1989	15.450	24.670	32.720	41.490	--
1967÷1977	14.180	22.640	30.030	38.080	--
inainte de anul 1967	11.640	18.570	24.640	31.250	--
<i>Apartament situat la ETAJ INTERMEDIAR (etajele 1 ÷ 4)</i>					
<i>construit in perioada:</i>					
2011÷prezent	19.100	30.790	42.080	53.370	--
1990÷2010	18.480	29.490	39.140	49.630	--
1978÷1989	16.730	26.700	35.430	44.920	--
1967÷1977	15.350	24.490	32.510	41.210	--
inainte de anul 1967	12.590	20.090	26.680	33.820	--
<i>Apartament situat la ETAJ SUPERIOR (et. 5 ÷ penultimul et.)</i>					
<i>construit in perioada:</i>					
2011÷prezent	18.180	29.330	40.080	50.830	--
1990÷2010	17.610	28.090	37.280	47.260	--
1978÷1989	15.940	25.430	33.740	42.780	--
1967÷1977	14.620	23.330	30.970	39.250	--
inainte de anul 1967	12.000	19.150	25.400	32.210	--
<i>Apartament situat la ULTIMUL ETAJ</i>					
<i>construit in perioada:</i>					
2011÷prezent	16.540	26.690	36.470	46.250	--
1990÷2010	16.010	25.560	33.930	43.020	--
1978÷1989	14.490	23.140	30.690	38.930	--
1967÷1977	13.300	21.230	28.160	35.730	--
inainte de anul 1967	10.910	17.420	23.120	29.320	--

- Strict pentru uzul Birourilor Notariale si pentru celelalte cazuri stabilite de lege -



ANEXA 33.4.4 - ZONA 50-B2

confort III

APARTAMENTE IN BLOCURI DE LOCUINTE

STUDIU DE PIATA PENTRU ANUL 2019
PRIVIND VALORILE MINIME IMOBILIARE IN MUNICIPIUL BUCURESTI

- VALORI IN EUR -

	1 CAMERA	2 GAMERE	3 GAMERE	4 GAMERE	5 GAMERE
<i>Apartament situat la PARTER</i>					
<i>construit in perioada:</i>					
2011÷prezent	14.990	24.180	30.980	41.910	--
1990÷2010	14.510	23.160	28.810	38.980	--
1978÷1989	13.130	20.970	26.070	35.270	--
1967÷1977	12.060	19.230	23.920	32.360	--
inainte de anul 1967	9.890	15.780	19.620	26.550	--
<i>Apartament situat la ETAJ INTERMEDIAR (etajele 1 ÷ 4)</i>					
<i>construit in perioada:</i>					
2011÷prezent	16.230	26.180	33.530	45.360	--
1990÷2010	15.720	25.070	31.190	42.190	--
1978÷1989	14.220	22.690	28.210	38.180	--
1967÷1977	13.050	20.820	25.900	35.030	--
inainte de anul 1967	10.710	17.080	21.250	28.750	--
<i>Apartament situat la ETAJ SUPERIOR (et. 5 ÷ penultimul et.)</i>					
<i>construit in perioada:</i>					
2011÷prezent	15.450	24.940	31.940	43.200	--
1990÷2010	14.960	23.880	29.700	40.170	--
1978÷1989	13.540	21.610	26.890	36.360	--
1967÷1977	12.420	19.820	24.670	33.370	--
inainte de anul 1967	10.200	16.280	20.240	27.380	--
<i>Apartament situat la ULTIMUL ETAJ</i>					
<i>construit in perioada:</i>					
2011÷prezent	14.060	22.690	29.070	39.310	--
1990÷2010	13.620	21.730	27.030	36.570	--
1978÷1989	12.320	19.670	24.470	33.090	--
1967÷1977	11.300	18.040	22.460	30.370	--
inainte de anul 1967	9.270	14.810	18.420	24.930	--

- Strict pentru uzul Birourilor Notariale si pentru celelalte cazuri stabilite de lege -

**ANEXA 33.5.1 - ZONA 50-B3**

confort I sport

APARTAMENTE IN BLOCURI DE LOCUINTESTUDIU DE PIATA PENTRU ANUL 2019
PRIVIND VALORILE MINIME IMOBILIARE IN MUNICIPIUL BUCURESTI

- VALORI IN EUR -

	1 CAMERA	2 CAMERE	3 CAMERE	4 CAMERE	5 CAMERE
--	----------	----------	----------	----------	----------

Apartment situat la PARTER*construit in perioada:*

2011÷prezent	25.570	43.910	58.500	73.040	107.730
1990÷2010	24.740	42.060	54.400	67.920	100.190
1978÷1989	22.400	38.060	49.230	61.480	90.670
1967÷1977	20.550	34.920	45.180	56.410	83.210
inainte de anul 1967	16.860	28.650	37.060	46.280	68.280

Apartment situat la ETAJ INTERMEDIAR (etajele 1 ÷ 4)*construit in perioada:*

2011÷prezent	27.680	47.530	63.320	79.080	116.610
1990÷2010	26.790	45.520	58.890	73.530	108.450
1978÷1989	24.250	41.190	53.290	66.540	98.150
1967÷1977	22.260	37.800	48.910	61.060	90.070
inainte de anul 1967	18.260	31.010	40.130	50.110	73.900


Apartment situat la ETAJ SUPERIOR (et. 5 ÷ penultimul et.)*construit in perioada:*

2011÷prezent	26.360	45.260	60.300	75.300	111.070
1990÷2010	25.510	43.350	56.080	70.020	103.290
1978÷1989	23.080	39.230	50.760	63.370	93.480
1967÷1977	21.190	36.000	46.580	58.160	85.790
inainte de anul 1967	17.380	29.550	38.210	47.710	70.380

Apartment situat la ULTIMUL ETAJ*construit in perioada:*

2011÷prezent	23.990	41.190	54.880	68.520	101.070
1990÷2010	23.220	39.460	51.040	63.720	93.990
1978÷1989	21.000	35.700	46.190	57.680	85.070
1967÷1977	19.280	32.760	42.380	52.930	78.060
inainte de anul 1967	15.820	26.880	34.780	43.420	64.060

- Strict pentru uzul Birourilor Notariale si pentru celelalte cazuri stabilite de lege -

**ANEXA 33.5.2 - ZONA 50-B3**

confort I

APARTAMENTE IN BLOCURI DE LOCUINTE

STUDIU DE PIATA PENTRU ANUL 2019
PRIVIND VALORILE MINIME IMOBILIARE IN MUNICIPIUL BUCURESTI

- VALORI IN EUR -

	1 CAMERA	2 GAMERE	3 GAMERE	4 GAMERE	5 GAMERE
--	----------	----------	----------	----------	----------

Apartment situat la PARTER*construit in perioada:*

2011÷prezent	24.350	41.820	55.700	69.560	102.600
1990÷2010	23.560	40.050	51.810	64.690	95.420
1978÷1989	21.330	36.240	46.900	58.540	86.350
1967÷1977	19.570	33.270	43.040	53.730	79.240
inainte de anul 1967	16.070	27.290	35.310	44.080	65.020

Apartment situat la ETAJ INTERMEDIAR (etajele 1 ÷ 4)*construit in perioada:*

2011÷prezent	26.360	45.260	60.300	75.300	111.070
1990÷2010	25.510	43.350	56.080	70.020	103.290
1978÷1989	23.080	39.230	50.760	63.370	93.480
1967÷1977	21.190	36.000	46.580	58.160	85.790
inainte de anul 1967	17.380	29.550	38.210	47.710	70.380


Apartment situat la ETAJ SUPERIOR (et. 5 ÷ penultimul et.)*construit in perioada:*

2011÷prezent	25.100	43.110	57.430	71.720	105.780
1990÷2010	24.300	41.290	53.420	66.690	98.390
1978÷1989	21.990	37.370	48.340	60.360	89.020
1967÷1977	20.190	34.290	44.360	55.390	81.700
inainte de anul 1967	16.550	28.130	36.400	45.440	67.030

Apartment situat la ULTIMUL ETAJ*construit in perioada:*

2011÷prezent	22.840	39.240	52.270	65.270	96.260
1990÷2010	22.110	37.580	48.600	60.690	89.510
1978÷1989	20.010	34.000	43.990	54.940	81.020
1967÷1977	18.360	31.210	40.370	50.400	74.350
inainte de anul 1967	15.070	25.590	33.130	41.350	60.990

- Strict pentru uzul Birourilor Notariale si pentru celelalte cazuri stabilite de lege -



ANEXA 33.5.3 - ZONA 50-B3

confort II

APARTAMENTE IN BLOCURI DE LOCUINTE

STUDIU DE PIATA PENTRU ANUL 2019
PRIVIND VALORILE MINIME IMOBILIARE IN MUNICIPIUL BUCURESTI

- VALORI IN EUR -

	1 CAMERA	2 CAMERE	3 CAMERE	4 CAMERE	5 CAMERE
<i>Apartment situat la PARTER</i>					
<i>construit in perioada:</i>					
2011÷prezent	16.810	27.100	37.030	46.960	--
1990÷2010	16.260	25.950	34.430	43.660	--
1978÷1989	14.710	23.480	31.160	39.520	--
1967÷1977	13.500	21.560	28.590	36.270	--
inainte de anul 1967	11.080	17.680	23.460	29.770	--
<i>Apartment situat la ETAJ INTERMEDIAR (etajele 1 ÷ 4)</i>					
<i>construit in perioada:</i>					
2011÷prezent	18.180	29.330	40.080	50.830	--
1990÷2010	17.610	28.090	37.280	47.270	--
1978÷1989	15.940	25.430	33.740	42.780	--
1967÷1977	14.620	23.330	30.970	39.250	--
inainte de anul 1967	12.000	19.150	25.400	32.210	--
<i>Apartment situat la ETAJ SUPERIOR (et. 5 ÷ penultimul et.)</i>					
<i>construit in perioada:</i>					
2011÷prezent	17.320	27.940	38.180	48.410	--
1990÷2010	16.770	26.760	35.500	45.010	--
1978÷1989	15.170	24.210	32.130	40.740	--
1967÷1977	13.920	22.210	29.490	37.380	--
inainte de anul 1967	11.420	18.230	24.190	30.670	--
<i>Apartment situat la ULTIMUL ETAJ</i>					
<i>construit in perioada:</i>					
2011÷prezent	15.760	25.410	34.730	44.050	--
1990÷2010	15.250	24.350	32.300	40.970	--
1978÷1989	13.810	22.040	29.240	37.080	--
1967÷1977	12.670	20.220	26.840	34.030	--
inainte de anul 1967	10.390	16.590	22.010	27.920	--

- Strict pentru uzul Birourilor Notariale si pentru celelalte cazuri stabilite de lege -



ANEXA 33.5.4 - ZONA 50-B3

confort III

APARTAMENTE IN BLOCURI DE LOCUINTE

STUDIU DE PIATA PENTRU ANUL 2019
PRIVIND VALORILE MINIME IMOBILIARE IN MUNICIPIUL BUCURESTI

- VALORI IN EUR -

	1 CAMERA	2 CAMERE	3 CAMERE	4 CAMERE	5 CAMERE
--	----------	----------	----------	----------	----------

Apartament situat la PARTER*construit in perioada:*

2011÷prezent	14.280	23.040	29.520	39.920	--
1990÷2010	13.820	22.060	27.450	37.120	--
1978÷1989	12.510	19.970	24.840	33.600	--
1967÷1977	11.480	18.320	22.790	30.830	--
inainte de anul 1967	9.420	15.030	18.690	25.290	--

Apartament situat la ETAJ INTERMEDIAR (etajele 1 ÷ 4)*construit in perioada:*

2011÷prezent	15.450	24.940	31.940	43.200	--
1990÷2010	14.960	23.880	29.700	40.170	--
1978÷1989	13.540	21.610	26.890	36.360	--
1967÷1977	12.420	19.820	24.670	33.370	--
inainte de anul 1967	10.200	16.280	20.240	27.380	--

Apartament situat la ETAJ SUPERIOR (et. 5 ÷ penultimul et.)*construit in perioada:*

2011÷prezent	14.730	23.750	30.420	41.150	--
1990÷2010	14.240	22.730	28.290	38.260	--
1978÷1989	12.890	20.580	25.610	34.630	--
1967÷1977	11.840	18.890	23.490	31.770	--
inainte de anul 1967	9.720	15.500	19.280	26.080	--

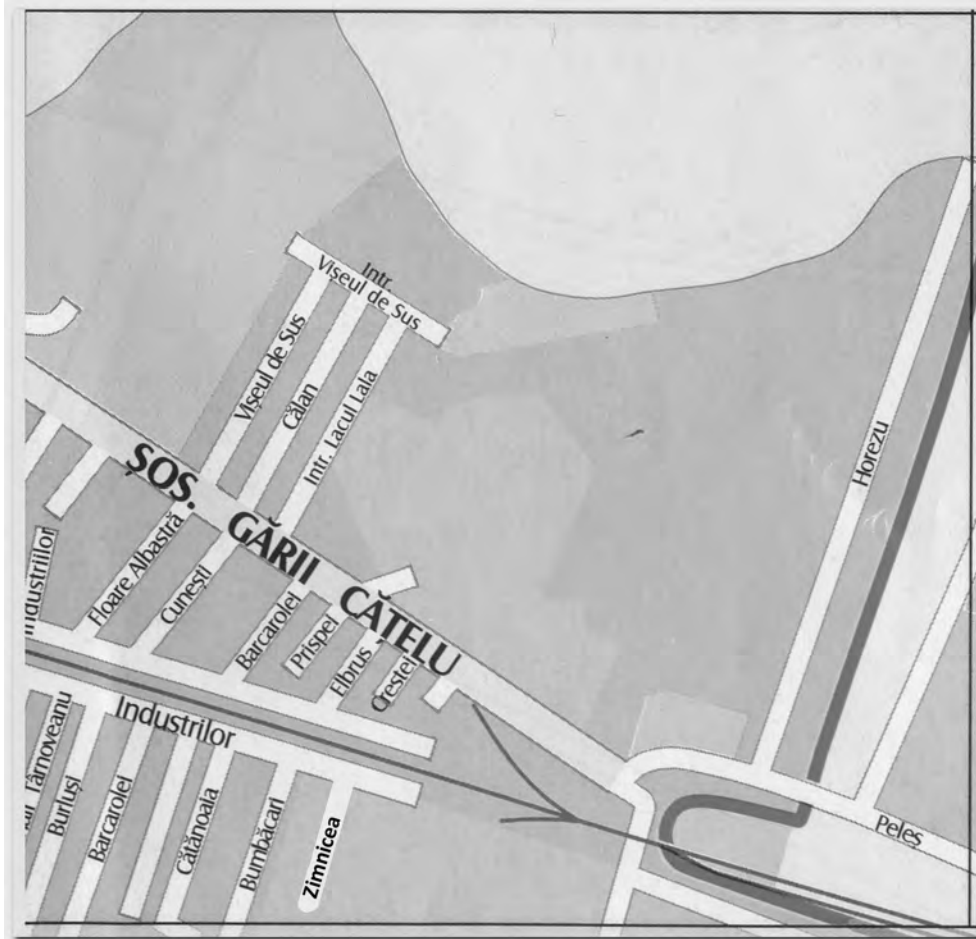
Apartament situat la ULTIMUL ETAJ*construit in perioada:*


2011÷prezent	13.390	21.610	27.680	37.440	--
1990÷2010	12.960	20.700	25.750	34.820	--
1978÷1989	11.740	18.730	23.300	31.520	--
1967÷1977	10.770	17.180	21.380	28.920	--
inainte de anul 1967	8.830	14.110	17.530	23.720	--

- Strict pentru uzul Birourilor Notariale si pentru celelalte cazuri stabilite de lege -



ZONA 51 – A3



**ANEXA 34.1.1 - ZONA 51-A3**

confort I sport

APARTAMENTE IN BLOCURI DE LOCUINTESTUDIU DE PIATA PENTRU ANUL 2019
PRIVIND VALORILE MINIME IMOBILIARE IN MUNICIPIUL BUCURESTI

- VALORI IN EUR -

	1 CAMERA	2 CAMERE	3 CAMERE	4 CAMERE	5 CAMERE
--	----------	----------	----------	----------	----------

Apartment situat la PARTER*construit in perioada:*

2011÷prezent	22.420	38.510	51.300	64.050	94.470
1990÷2010	21.710	36.870	47.700	59.570	87.860
1978÷1989	19.640	33.370	43.170	53.920	79.530
1967÷1977	18.030	30.630	39.620	49.470	72.960
inainte de anul 1967	14.780	25.130	32.510	40.590	59.870

Apartment situat la ETAJ INTERMEDIAR (etajele 1 ÷ 4)*construit in perioada:*

2011÷prezent	24.260	41.680	55.530	69.330	102.270
1990÷2010	23.480	39.920	51.650	64.480	95.100
1978÷1989	21.260	36.120	46.740	58.360	86.080
1967÷1977	19.510	33.160	42.880	53.550	78.990
inainte de anul 1967	16.010	27.200	35.200	43.930	64.810

Apartment situat la ETAJ SUPERIOR (et. 5 ÷ penultimul et.)*construit in perioada:*

2011÷prezent	23.120	39.700	52.890	66.030	97.400
1990÷2010	22.380	38.010	49.180	61.400	90.570
1978÷1989	20.250	34.400	44.510	55.580	81.970
1967÷1977	18.580	31.570	40.840	51.000	75.220
inainte de anul 1967	15.240	25.910	33.520	41.840	61.720

Apartment situat la ULTIMUL ETAJ*construit in perioada:*

2011÷prezent	21.030	36.130	48.120	60.090	88.640
1990÷2010	20.360	34.590	44.750	55.880	82.430
1978÷1989	18.420	31.310	40.510	50.570	74.600
1967÷1977	16.910	28.720	37.170	46.420	68.460
inainte de anul 1967	13.880	23.570	30.500	38.080	56.160

- Strict pentru uzul Birourilor Notariale si pentru celelalte cazuri stabilite de lege -



ANEXA 34.1.2 - ZONA 51-A3

confort I

APARTAMENTE IN BLOCURI DE LOCUINTE

STUDIU DE PIATA PENTRU ANUL 2019
PRIVIND VALORILE MINIME IMOBILIARE IN MUNICIPIUL BUCURESTI

- VALORI IN EUR -

	1 CAMERA	2 GAMERE	3 GAMERE	4 GAMERE	5 GAMERE
--	----------	----------	----------	----------	----------

Apartment situat la PARTER

construit in perioada:

2011÷prezent	21.340	36.670	48.860	61.010	89.970
1990÷2010	20.670	35.120	45.430	56.730	83.670
1978÷1989	18.710	31.780	41.120	51.350	75.730
1967÷1977	17.160	29.170	37.730	47.110	69.490
inainte de anul 1967	14.090	23.930	30.970	38.660	57.020

Apartment situat la ETAJ INTERMEDIAR (etajele 1 ÷ 4)

construit in perioada:

2011÷prezent	23.120	39.700	52.890	66.030	97.400
1990÷2010	22.380	38.010	49.180	61.400	90.570
1978÷1989	20.250	34.400	44.510	55.580	81.970
1967÷1977	18.580	31.570	40.840	51.000	75.220
inainte de anul 1967	15.240	25.910	33.520	41.840	61.720

Apartment situat la ETAJ SUPERIOR (et. 5 ÷ penultimul et.)

construit in perioada:

2011÷prezent	22.020	37.800	50.370	62.880	92.750
1990÷2010	21.310	36.210	46.840	58.490	86.260
1978÷1989	19.280	32.760	42.390	52.940	78.070
1967÷1977	17.690	30.070	38.900	48.580	71.640
inainte de anul 1967	14.510	24.680	31.910	39.860	58.780

Apartment situat la ULTIMUL ETAJ

construit in perioada:

2011÷prezent	20.030	34.400	45.840	57.240	84.410
1990÷2010	19.380	32.950	42.620	53.220	78.500
1978÷1989	17.540	29.820	38.570	48.160	71.050
1967÷1977	16.110	27.370	35.400	44.210	65.190
inainte de anul 1967	13.210	22.450	29.050	36.270	53.500

- Strict pentru uzul Birourilor Notariale si pentru celelalte cazuri stabilite de lege -

**ANEXA 34.1.3 - ZONA 51-A3**

confort II

APARTAMENTE IN BLOCURI DE LOCUINTE

STUDIU DE PIATA PENTRU ANUL 2019
PRIVIND VALORILE MINIME IMOBILIARE IN MUNICIPIUL BUCURESTI

- VALORI IN EUR -

	1 CAMERA	2 CAMERE	3 CAMERE	4 CAMERE	5 CAMERE
<i>Apartament situat la PARTER</i>					
<i>construit in perioada:</i>					
2011÷prezent	14.740	23.770	32.470	41.180	--
1990÷2010	14.260	22.760	30.190	38.290	--
1978÷1989	12.900	20.600	27.330	34.660	--
1967÷1977	11.850	18.910	25.090	31.800	--
inainte de anul 1967	9.720	15.510	20.580	26.090	--
<i>Apartament situat la ETAJ INTERMEDIAR (etajele 1 ÷ 4)</i>					
<i>construit in perioada:</i>					
2011÷prezent	15.950	25.720	35.150	44.570	--
1990÷2010	15.440	24.640	32.700	41.440	--
1978÷1989	13.970	22.290	29.580	37.510	--
1967÷1977	12.820	20.470	27.150	34.420	--
inainte de anul 1967	10.520	16.800	22.260	28.250	--
<i>Apartament situat la ETAJ SUPERIOR (et. 5 ÷ penultimul et.)</i>					
<i>construit in perioada:</i>					
2011÷prezent	15.190	24.490	33.470	42.450	--
1990÷2010	14.700	23.460	31.120	39.480	--
1978÷1989	13.300	21.240	28.160	35.730	--
1967÷1977	12.210	19.490	25.850	32.780	--
inainte de anul 1967	10.020	16.000	21.210	26.890	--
<i>Apartament situat la ULTIMUL ETAJ</i>					
<i>construit in perioada:</i>					
2011÷prezent	13.820	22.290	30.460	38.640	--
1990÷2010	13.380	21.350	28.330	35.920	--
1978÷1989	12.110	19.310	25.640	32.520	--
1967÷1977	11.110	17.720	23.530	29.840	--
inainte de anul 1967	9.120	14.550	19.300	24.480	--

- Strict pentru uzul Birourilor Notariale si pentru celelalte cazuri stabilite de lege -



ANEXA 34.1.4 - ZONA 51-A3

confort III

APARTAMENTE IN BLOCURI DE LOCUINTE

STUDIU DE PIATA PENTRU ANUL 2019
PRIVIND VALORILE MINIME IMOBILIARE IN MUNICIPIUL BUCURESTI

- VALORI IN EUR -

	1 CAMERA	2 CAMERE	3 CAMERE	4 CAMERE	5 CAMERE
--	----------	----------	----------	----------	----------

Apartament situat la PARTER*construit in perioada:*

2011÷prezent	12.510	20.200	25.880	35.000	--
1990÷2010	12.120	19.340	24.060	32.550	--
1978÷1989	10.970	17.500	21.780	29.460	--
1967÷1977	10.070	16.070	19.990	27.030	--
inainte de anul 1967	8.260	13.180	16.390	22.180	--

Apartament situat la ETAJ INTERMEDIAR (etajele 1 ÷ 4)*construit in perioada:*

2011÷prezent	13.550	21.870	28.010	37.880	--
1990÷2010	13.120	20.940	26.040	35.230	--
1978÷1989	11.880	18.960	23.580	31.900	--
1967÷1977	10.890	17.390	21.630	29.270	--
inainte de anul 1967	8.940	14.270	17.750	24.010	--

Apartament situat la ETAJ SUPERIOR (et. 5 ÷ penultimul et.)*construit in perioada:*

2011÷prezent	12.910	20.830	26.680	36.080	--
1990÷2010	12.500	19.950	24.800	33.560	--
1978÷1989	11.310	18.040	22.460	30.370	--
1967÷1977	10.370	16.560	20.610	27.870	--
inainte de anul 1967	8.510	13.590	16.900	22.870	--

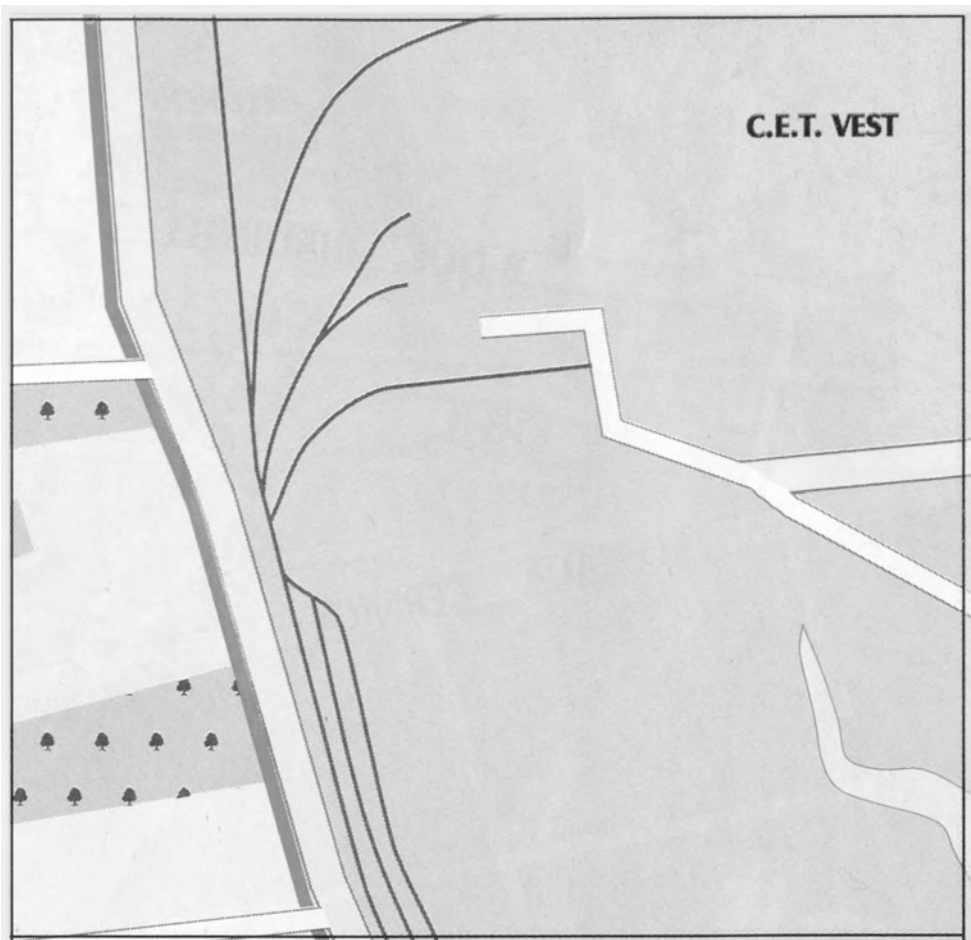
Apartament situat la ULTIMUL ETAJ*construit in perioada:*

2011÷prezent	11.750	18.950	24.270	32.830	--
1990÷2010	11.370	18.150	22.570	30.530	--
1978÷1989	10.290	16.430	20.440	27.650	--
1967÷1977	9.450	15.070	18.750	25.360	--
inainte de anul 1967	7.750	12.370	15.380	20.810	--


- Strict pentru uzul Birourilor Notariale si pentru celelalte cazuri stabilite de lege -



ZONA 52 – B1




ZONA 52 – B2



ZONA 52 – B3



**ANEXA 35.1.1 - ZONA 52-B1**

confort I sport

APARTAMENTE IN BLOCURI DE LOCUINTESTUDIU DE PIATA PENTRU ANUL 2019
PRIVIND VALORILE MINIME IMOBILIARE IN MUNICIPIUL BUCURESTI

- VALORI IN EUR -

	1 CAMERA	2 CAMERE	3 CAMERE	4 CAMERE	5 CAMERE
--	----------	----------	----------	----------	----------

Apartment situat la PARTER*construit in perioada:*

2011÷prezent	21.110	36.250	48.280	60.280	88.920
1990÷2010	20.420	34.700	44.910	56.070	82.700
1978÷1989	18.490	31.410	40.630	50.750	74.840
1967÷1977	16.960	28.830	37.300	46.570	68.680
inainte de anul 1967	13.920	23.650	30.590	38.200	56.340

Apartment situat la ETAJ INTERMEDIAR (etajele 1 ÷ 4)*construit in perioada:*

2011÷prezent	22.840	39.240	52.270	65.260	96.260
1990÷2010	22.110	37.560	48.600	60.690	89.510
1978÷1989	20.010	34.000	43.990	54.940	81.020
1967÷1977	18.360	31.210	40.370	50.400	74.350
inainte de anul 1967	15.070	25.590	33.130	41.350	60.990

Apartment situat la ETAJ SUPERIOR (et. 5 ÷ penultimul et.)*construit in perioada:*

2011÷prezent	21.750	37.360	49.760	62.140	91.670
1990÷2010	21.050	35.780	46.290	57.790	85.250
1978÷1989	19.050	32.380	41.900	52.310	77.150
1967÷1977	17.480	29.710	38.440	48.010	70.800
inainte de anul 1967	14.350	24.380	31.550	39.390	58.090

Apartment situat la ULTIMUL ETAJ*construit in perioada:*

2011÷prezent	19.800	34.010	45.290	56.550	83.420
1990÷2010	19.160	32.550	42.110	52.590	77.570
1978÷1989	17.330	29.470	38.120	47.600	70.210
1967÷1977	15.920	27.040	34.970	43.680	64.430
inainte de anul 1967	13.060	22.180	28.700	35.850	52.870

- Strict pentru uzul Birourilor Notariale si pentru celelalte cazuri stabilite de lege -



ANEXA 35.1.2 - ZONA 52-B1

confort I

APARTAMENTE IN BLOCURI DE LOCUINTE

STUDIU DE PIATA PENTRU ANUL 2019
PRIVIND VALORILE MINIME IMOBILIARE IN MUNICIPIUL BUCURESTI

- VALORI IN EUR -

	1 CAMERA	2 GAMERE	3 GAMERE	4 GAMERE	5 GAMERE
--	----------	----------	----------	----------	----------

Apartment situat la PARTER

construit in perioada:

2011÷prezent	20.100	34.510	45.970	57.410	84.690
1990÷2010	19.450	33.060	42.770	53.390	78.750
1978÷1989	17.610	29.910	38.700	48.320	71.270
1967÷1977	16.160	27.460	35.510	44.350	65.400
inainte de anul 1967	13.250	22.530	29.150	36.380	53.670

Apartment situat la ETAJ INTERMEDIAR (etajele 1 ÷ 4)

construit in perioada:

2011÷prezent	21.750	37.360	49.760	62.140	91.670
1990÷2010	21.050	35.780	46.290	57.790	85.250
1978÷1989	19.050	32.380	41.900	52.310	77.150
1967÷1977	17.480	29.710	38.440	48.010	70.800
inainte de anul 1967	14.350	24.380	31.550	39.390	58.090

Apartment situat la ETAJ SUPERIOR (et. 5 ÷ penultimul et.)

construit in perioada:

2011÷prezent	20.720	35.580	47.400	59.180	87.310
1990÷2010	20.050	34.080	44.080	55.050	81.200
1978÷1989	18.160	30.840	39.910	49.810	73.480
1967÷1977	16.660	28.300	36.610	45.710	67.430
inainte de anul 1967	13.670	23.220	30.040	37.510	55.320

Apartment situat la ULTIMUL ETAJ

construit in perioada:

2011÷prezent	18.860	32.380	43.140	53.870	79.450
1990÷2010	18.250	31.010	40.120	50.090	73.890
1978÷1989	16.510	28.060	36.310	45.340	66.860
1967÷1977	15.150	25.760	33.320	41.600	61.370
inainte de anul 1967	12.430	21.130	27.340	34.140	50.350

- Strict pentru uzul Birourilor Notariale si pentru celelalte cazuri stabilite de lege -



ANEXA 35.1.3 - ZONA 52-B1

confort II

APARTAMENTE IN BLOCURI DE LOCUINTE

STUDIU DE PIATA PENTRU ANUL 2019
PRIVIND VALORILE MINIME IMOBILIARE IN MUNICIPIUL BUCURESTI

- VALORI IN EUR -

	1 CAMERA	2 CAMERE	3 CAMERE	4 CAMERE	5 CAMERE
--	----------	----------	----------	----------	----------

Apartament situat la PARTER*construit in perioada:*

2011÷prezent	13.880	22.360	30.560	38.760	--
1990÷2010	13.420	21.410	28.430	36.050	--
1978÷1989	12.150	19.390	25.720	32.610	--
1967÷1977	11.140	17.790	23.610	29.940	--
inainte de anul 1967	9.150	14.600	19.360	24.560	--

Apartament situat la ETAJ INTERMEDIAR (etajele 1 ÷ 4)*construit in perioada:*

2011÷prezent	15.000	24.210	33.080	41.950	--
1990÷2010	14.540	23.180	30.770	39.020	--
1978÷1989	13.140	20.990	27.840	35.300	--
1967÷1977	12.070	19.250	25.540	32.400	--
inainte de anul 1967	9.900	15.800	20.970	26.590	--

Apartament situat la ETAJ SUPERIOR (et. 5 ÷ penultimul et.)*construit in perioada:*

2011÷prezent	14.300	23.060	31.500	39.950	--
1990÷2010	13.830	22.090	29.300	37.150	--
1978÷1989	12.530	19.980	26.510	33.630	--
1967÷1977	11.490	18.350	24.320	30.860	--
inainte de anul 1967	9.440	15.040	19.970	25.320	--

Apartament situat la ULTIMUL ETAJ*construit in perioada:*

2011÷prezent	13.000	20.990	28.680	36.350	--
1990÷2010	12.590	20.090	26.660	33.820	--
1978÷1989	11.390	18.190	24.130	30.600	--
1967÷1977	10.460	16.680	22.140	28.080	--
inainte de anul 1967	8.590	13.690	18.160	23.050	--

- Strict pentru uzul Birourilor Notariale si pentru celelalte cazuri stabilite de lege -



ANEXA 35.1.4 - ZONA 52-B1

confort III

APARTAMENTE IN BLOCURI DE LOCUINTE

STUDIU DE PIATA PENTRU ANUL 2019
PRIVIND VALORILE MINIME IMOBILIARE IN MUNICIPIUL BUCURESTI

- VALORI IN EUR -

	1 CAMERA	2 GAMERE	3 GAMERE	4 GAMERE	5 GAMERE
--	----------	----------	----------	----------	----------

Apartment situat la PARTER

construit in perioada:

2011÷prezent	11.790	19.010	24.350	32.940	--
1990÷2010	11.400	18.210	22.650	30.630	--
1978÷1989	10.320	16.480	20.500	27.730	--
1967÷1977	9.480	15.120	18.820	25.450	--
inainte de anul 1967	7.770	12.410	15.430	20.870	--

Apartment situat la ETAJ INTERMEDIAR (etajele 1 ÷ 4)

construit in perioada:

2011÷prezent	12.760	20.580	26.360	35.660	--
1990÷2010	12.350	19.700	24.520	33.170	--
1978÷1989	11.170	17.840	22.180	30.010	--
1967÷1977	10.260	16.370	20.370	27.540	--
inainte de anul 1967	8.420	13.430	16.720	22.590	--

Apartment situat la ETAJ SUPERIOR (et. 5 ÷ penultimul et.)

construit in perioada:


2011÷prezent	12.150	19.590	25.100	33.960	--
1990÷2010	11.760	18.760	23.350	31.570	--
1978÷1989	10.640	16.980	21.130	28.580	--
1967÷1977	9.770	15.580	19.400	26.230	--
inainte de anul 1967	8.010	12.790	15.920	21.510	--

Apartment situat la ULTIMUL ETAJ

construit in perioada:

2011÷prezent	11.060	17.840	22.840	30.900	--
1990÷2010	10.710	17.080	21.250	28.740	--
1978÷1989	9.690	15.450	19.220	26.020	--
1967÷1977	8.880	14.200	17.640	23.880	--
inainte de anul 1967	7.280	11.640	14.480	19.590	--

- Strict pentru uzul Birourilor Notariale si pentru celelalte cazuri stabilite de lege -

**ANEXA 35.2.1 - ZONA 52-B2**

confort I sport

APARTAMENTE IN BLOCURI DE LOCUINTESTUDIU DE PIATA PENTRU ANUL 2019
PRIVIND VALORILE MINIME IMOBILIARE IN MUNICIPIUL BUCURESTI

- VALORI IN EUR -

	1 CAMERA	2 GAMERE	3 GAMERE	4 GAMERE	5 GAMERE
--	----------	----------	----------	----------	----------

Apartament situat la PARTER*construit in perioada:*

2011÷prezent	21.020	36.120	48.110	60.070	88.610
1990÷2010	20.350	34.580	44.740	55.860	82.390
1978÷1989	18.410	31.300	40.490	50.550	74.570
1967÷1977	16.890	28.710	37.160	46.400	68.440
inainte de anul 1967	13.870	23.560	30.490	38.070	56.150

Apartament situat la ETAJ INTERMEDIAR (etajele 1 ÷ 4)*construit in perioada:*

2011÷prezent	22.760	39.090	52.080	65.030	95.910
1990÷2010	22.030	37.440	48.430	60.470	89.200
1978÷1989	19.940	33.880	43.830	54.730	80.730
1967÷1977	18.300	31.100	40.220	50.220	74.070
inainte de anul 1967	15.010	25.510	33.020	41.200	60.780


Apartament situat la ETAJ SUPERIOR (et. 5 ÷ penultimul et.)*construit in perioada:*

2011÷prezent	21.670	37.240	49.600	61.930	91.340
1990÷2010	20.980	35.650	46.130	57.590	84.950
1978÷1989	18.990	32.270	41.740	52.110	76.890
1967÷1977	17.410	29.610	38.310	47.830	70.550
inainte de anul 1967	14.290	24.290	31.430	39.240	57.890

Apartament situat la ULTIMUL ETAJ*construit in perioada:*

2011÷prezent	19.720	33.880	45.130	56.350	83.120
1990÷2010	19.090	32.440	41.970	52.410	77.310
1978÷1989	17.270	29.360	37.980	47.440	69.970
1967÷1977	15.850	26.950	34.860	43.520	64.200
inainte de anul 1967	13.010	22.110	28.600	35.720	52.670

- Strict pentru uzul Birourilor Notariale si pentru celelalte cazuri stabilite de lege -

**ANEXA 35.2.2 - ZONA 52-B2**

confort I

APARTAMENTE IN BLOCURI DE LOCUINTESTUDIU DE PIATA PENTRU ANUL 2019
PRIVIND VALORILE MINIME IMOBILIARE IN MUNICIPIUL BUCURESTI

- VALORI IN EUR -

	1 CAMERA	2 CAMERE	3 CAMERE	4 CAMERE	5 CAMERE
--	----------	----------	----------	----------	----------

Apartment situat la PARTER*construit in perioada:*

2011÷prezent	20.030	34.390	45.820	57.210	84.390
1990÷2010	19.370	32.940	42.610	53.210	78.470
1978÷1989	17.540	29.810	38.560	48.140	71.020
1967÷1977	16.100	27.360	35.390	44.190	65.170
inainte de anul 1967	13.200	22.440	29.040	36.260	53.480

Apartment situat la ETAJ INTERMEDIAR (etajele 1 ÷ 4)*construit in perioada:*

2011÷prezent	21.670	37.240	49.600	61.930	91.340
1990÷2010	20.980	35.650	46.130	57.590	84.950
1978÷1989	18.990	32.270	41.740	52.110	76.890
1967÷1977	17.410	29.610	38.310	47.830	70.550
inainte de anul 1967	14.290	24.290	31.430	39.240	57.890

Apartment situat la ETAJ SUPERIOR (et. 5 ÷ penultimul et.)*construit in perioada:*

2011÷prezent	20.640	35.460	47.230	58.980	86.990
1990÷2010	19.980	33.970	43.940	54.840	80.900
1978÷1989	18.080	30.720	39.750	49.640	73.220
1967÷1977	16.600	28.190	36.480	45.550	67.180
inainte de anul 1967	13.620	23.140	29.930	37.370	55.140

Apartment situat la ULTIMUL ETAJ*construit in perioada:*

2011÷prezent	18.800	32.270	42.980	53.670	79.170
1990÷2010	18.180	30.900	39.970	49.920	73.630
1978÷1989	16.460	27.970	36.180	45.170	66.620
1967÷1977	15.100	25.660	33.200	41.440	61.130
inainte de anul 1967	12.390	21.060	27.240	34.020	50.170

- Strict pentru uzul Birourilor Notariale si pentru celelalte cazuri stabilite de lege -



ANEXA 35.2.3 - ZONA 52-B2

confort II

APARTAMENTE IN BLOCURI DE LOCUINTE

STUDIU DE PIATA PENTRU ANUL 2019
PRIVIND VALORILE MINIME IMOBILIARE IN MUNICIPIUL BUCURESTI

- VALORI IN EUR -

	1 CAMERA	2 CAMERE	3 CAMERE	4 CAMERE	5 CAMERE
--	----------	----------	----------	----------	----------

Apartament situat la PARTER

construit in perioada:

2011÷prezent	13.820	22.280	30.450	38.620	--
1990÷2010	13.370	21.340	28.320	35.910	--
1978÷1989	12.110	19.310	25.640	32.510	--
1967÷1977	11.100	17.720	23.530	29.830	--
inainte de anul 1967	9.120	14.540	19.300	24.480	--

Apartament situat la ETAJ INTERMEDIAR (etajele 1 ÷ 4)

construit in perioada:

2011÷prezent	14.950	24.120	32.960	41.790	--
1990÷2010	14.480	23.100	30.660	38.870	--
1978÷1989	13.100	20.900	27.750	35.190	--
1967÷1977	12.030	19.190	25.460	32.280	--
inainte de anul 1967	9.860	15.750	20.900	26.480	--

Apartament situat la ETAJ SUPERIOR (et. 5 ÷ penultimul et.)

construit in perioada:

2011÷prezent	14.240	22.970	31.390	39.810	--
1990÷2010	13.790	22.010	29.200	37.020	--
1978÷1989	12.470	19.920	26.410	33.520	--
1967÷1977	11.440	18.270	24.240	30.740	--
inainte de anul 1967	9.380	14.990	19.890	25.230	--

Apartament situat la ULTIMUL ETAJ

construit in perioada:

2011÷prezent	12.970	20.920	28.570	36.230	--
1990÷2010	12.550	20.030	26.580	33.680	--
1978÷1989	11.350	18.130	24.040	30.490	--
1967÷1977	10.410	16.630	22.070	27.980	--
inainte de anul 1967	8.550	13.640	18.100	22.960	--

- Strict pentru uzul Birourilor Notariale si pentru celelalte cazuri stabilite de lege -



ANEXA 35.2.4 - ZONA 52-B2

confort III

APARTAMENTE IN BLOCURI DE LOCUINTE

STUDIU DE PIATA PENTRU ANUL 2019
PRIVIND VALORILE MINIME IMOBILIARE IN MUNICIPIUL BUCURESTI

- VALORI IN EUR -

	1 CAMERA	2 GAMERE	3 GAMERE	4 GAMERE	5 GAMERE
--	----------	----------	----------	----------	----------

Apartament situat la PARTER*construit in perioada:*

2011÷prezent	11.750	18.950	24.270	32.820	--
1990÷2010	11.360	18.150	22.560	30.520	--
1978÷1989	10.290	16.420	20.430	27.640	--
1967÷1977	9.450	15.060	18.740	25.350	--
inainte de anul 1967	7.750	12.370	15.370	20.810	--

Apartament situat la ETAJ INTERMEDIAR (etajele 1 ÷ 4)*construit in perioada:*

2011÷prezent	12.720	20.510	26.270	35.540	--
1990÷2010	12.300	19.640	24.440	33.040	--
1978÷1989	11.130	17.770	22.110	29.900	--
1967÷1977	10.220	16.320	20.290	27.450	--
inainte de anul 1967	8.380	13.370	16.650	22.510	--


Apartament situat la ETAJ SUPERIOR (et. 5 ÷ penultimul et.)*construit in perioada:*

2011÷prezent	12.100	19.530	25.020	33.840	--
1990÷2010	11.720	18.700	23.270	31.470	--
1978÷1989	10.600	16.930	21.060	28.480	--
1967÷1977	9.740	15.530	19.320	26.130	--
inainte de anul 1967	7.990	12.740	15.850	21.440	--

Apartament situat la ULTIMUL ETAJ*construit in perioada:*

2011÷prezent	11.020	17.780	22.770	30.800	--
1990÷2010	10.670	17.020	21.180	28.640	--
1978÷1989	9.660	15.400	19.160	25.910	--
1967÷1977	8.850	14.140	17.570	23.780	--
inainte de anul 1967	7.260	11.600	14.430	19.510	--

- Strict pentru uzul Birourilor Notariale si pentru celelalte cazuri stabilite de lege -



ANEXA 35.3.1 - ZONA 52-B3

 confort I sport

APARTAMENTE IN BLOCURI DE LOCUINTE

STUDIU DE PIATA PENTRU ANUL 2019
PRIVIND VALORILE MINIME IMOBILIARE IN MUNICIPIUL BUCURESTI

- VALORI IN EUR -

	1 CAMERA	2 CAMERE	3 CAMERE	4 CAMERE	5 CAMERE
--	----------	----------	----------	----------	----------

Apartment situat la PARTER

construit in perioada:

2011÷prezent	20.810	35.710	47.580	59.420	87.640
1990÷2010	20.120	34.210	44.250	55.250	81.500
1978÷1989	18.220	30.960	40.050	50.000	73.760
1967÷1977	16.720	28.410	36.750	45.890	67.680
inainte de anul 1967	13.720	23.310	30.150	37.640	55.550

Apartment situat la ETAJ INTERMEDIAR (etajele 1 ÷ 4)

construit in perioada:

2011÷prezent	22.510	38.660	51.500	64.310	94.860
1990÷2010	21.790	37.020	47.910	59.820	88.220
1978÷1989	19.720	33.510	43.350	54.130	79.840
1967÷1977	18.110	30.740	39.790	49.680	73.270
inainte de anul 1967	14.850	25.240	32.640	40.760	60.110

Apartment situat la ETAJ SUPERIOR (et. 5 ÷ penultimul et.)

construit in perioada:

2011÷prezent	21.430	36.820	49.060	61.250	90.350
1990÷2010	20.760	35.270	45.630	56.960	84.020
1978÷1989	18.780	31.920	41.290	51.560	76.040
1967÷1977	17.230	29.290	37.890	47.300	69.770
inainte de anul 1967	14.140	24.020	31.090	38.810	57.270

Apartment situat la ULTIMUL ETAJ

construit in perioada:

2011÷prezent	19.510	33.510	44.640	55.730	82.230
1990÷2010	18.880	32.090	41.520	51.840	76.460
1978÷1989	17.100	29.050	37.570	46.920	69.200
1967÷1977	15.690	26.660	34.480	43.050	63.510
inainte de anul 1967	12.870	21.860	28.300	35.320	52.100

- Strict pentru uzul Birourilor Notariale si pentru celelalte cazuri stabilite de lege -



ANEXA 35.3.2 - ZONA 52-B3

confort I

APARTAMENTE IN BLOCURI DE LOCUINTE

STUDIU DE PIATA PENTRU ANUL 2019
PRIVIND VALORILE MINIME IMOBILIARE IN MUNICIPIUL BUCURESTI

- VALORI IN EUR -

	1 CAMERA	2 GAMERE	3 GAMERE	4 GAMERE	5 GAMERE
--	----------	----------	----------	----------	----------

Apartment situat la PARTER*construit in perioada:*

2011÷prezent	19.810	34.030	45.320	56.580	83.460
1990÷2010	19.170	32.570	42.150	52.620	77.620
1978÷1989	17.340	29.490	38.140	47.630	70.260
1967÷1977	15.930	27.060	34.990	43.700	64.460
inainte de anul 1967	13.060	22.190	28.720	35.870	52.900

Apartment situat la ETAJ INTERMEDIAR (etajele 1 ÷ 4)*construit in perioada:*

2011÷prezent	21.430	36.820	49.060	61.250	90.350
1990÷2010	20.760	35.270	45.630	56.960	84.020
1978÷1989	18.780	31.920	41.290	51.560	76.040
1967÷1977	17.230	29.290	37.890	47.300	69.770
inainte de anul 1967	14.140	24.020	31.090	38.810	57.270

Apartment situat la ETAJ SUPERIOR (et. 5 ÷ penultimul et.)*construit in perioada:*

2011÷prezent	20.420	35.080	46.720	58.350	86.050
1990÷2010	19.770	33.580	43.450	54.250	80.030
1978÷1989	17.890	30.390	39.330	49.110	72.430
1967÷1977	16.420	27.890	36.080	45.060	66.450
inainte de anul 1967	13.460	22.890	29.610	36.970	54.530

Apartment situat la ULTIMUL ETAJ*construit in perioada:*

2011÷prezent	18.570	31.920	42.520	53.090	78.310
1990÷2010	17.980	30.570	39.540	49.370	72.820
1978÷1989	16.280	27.650	35.790	44.680	65.910
1967÷1977	14.930	25.390	32.830	41.000	60.480
inainte de anul 1967	12.260	20.820	26.950	33.650	49.620

- Strict pentru uzul Birourilor Notariale si pentru celelalte cazuri stabilite de lege -



ANEXA 35.3.3 - ZONA 52-B3

confort II

APARTAMENTE IN BLOCURI DE LOCUINTE

STUDIU DE PIATA PENTRU ANUL 2019
PRIVIND VALORILE MINIME IMOBILIARE IN MUNICIPIUL BUCURESTI

- VALORI IN EUR -

	1 CAMERA	2 CAMERE	3 CAMERE	4 CAMERE	5 CAMERE
--	----------	----------	----------	----------	----------

Apartment situat la PARTER*construit in perioada:*

2011÷prezent	13.660	22.040	30.120	38.200	--
1990÷2010	13.240	21.120	28.010	35.530	--
1978÷1989	11.970	19.100	25.350	32.150	--
1967÷1977	10.990	17.520	23.270	29.510	--
inainte de anul 1967	9.010	14.380	19.090	24.200	--

Apartment situat la ETAJ INTERMEDIAR (etajele 1 ÷ 4)*construit in perioada:*

2011÷prezent	14.800	23.870	32.600	41.350	--
1990÷2010	14.320	22.850	30.320	38.440	--
1978÷1989	12.950	20.690	27.440	34.800	--
1967÷1977	11.890	18.980	25.180	31.940	--
inainte de anul 1967	9.760	15.570	20.660	26.200	--

Apartment situat la ETAJ SUPERIOR (et. 5 ÷ penultimul et.)*construit in perioada:*

2011÷prezent	14.090	22.740	31.050	39.380	--
1990÷2010	13.640	21.760	28.880	36.620	--
1978÷1989	12.340	19.690	26.130	33.140	--
1967÷1977	11.320	18.060	23.970	30.420	--
inainte de anul 1967	9.290	14.830	19.680	24.960	--

Apartment situat la ULTIMUL ETAJ*construit in perioada:*

2011÷prezent	12.830	20.680	28.260	35.840	--
1990÷2010	12.410	19.790	26.290	33.330	--
1978÷1989	11.230	17.920	23.780	30.160	--
1967÷1977	10.310	16.450	21.820	27.680	--
inainte de anul 1967	8.460	13.490	17.910	22.710	--

- Strict pentru uzul Birourilor Notariale si pentru celelalte cazuri stabilite de lege -



ANEXA 35.3.4 - ZONA 52-B3

confort III

APARTAMENTE IN BLOCURI DE LOCUINTE

STUDIU DE PIATA PENTRU ANUL 2019
PRIVIND VALORILE MINIME IMOBILIARE IN MUNICIPIUL BUCURESTI

- VALORI IN EUR -

	1 CAMERA	2 CAMERE	3 CAMERE	4 CAMERE	5 CAMERE
--	----------	----------	----------	----------	----------

Apartament situat la PARTER*construit in perioada:*

2011÷prezent	11.610	18.740	24.000	32.470	--
1990÷2010	11.250	17.950	22.320	30.200	--
1978÷1989	10.180	16.240	20.200	27.330	--
1967÷1977	9.330	14.900	18.540	25.080	--
inainte de anul 1967	7.670	12.230	15.210	20.580	--

Apartament situat la ETAJ INTERMEDIAR (etajele 1 ÷ 4)*construit in perioada:*

2011÷prezent	12.560	20.280	25.980	35.140	--
1990÷2010	12.180	19.430	24.170	32.690	--
1978÷1989	11.010	17.580	21.860	29.580	--
1967÷1977	10.110	16.130	20.060	27.150	--
inainte de anul 1967	8.290	13.240	16.470	22.270	--

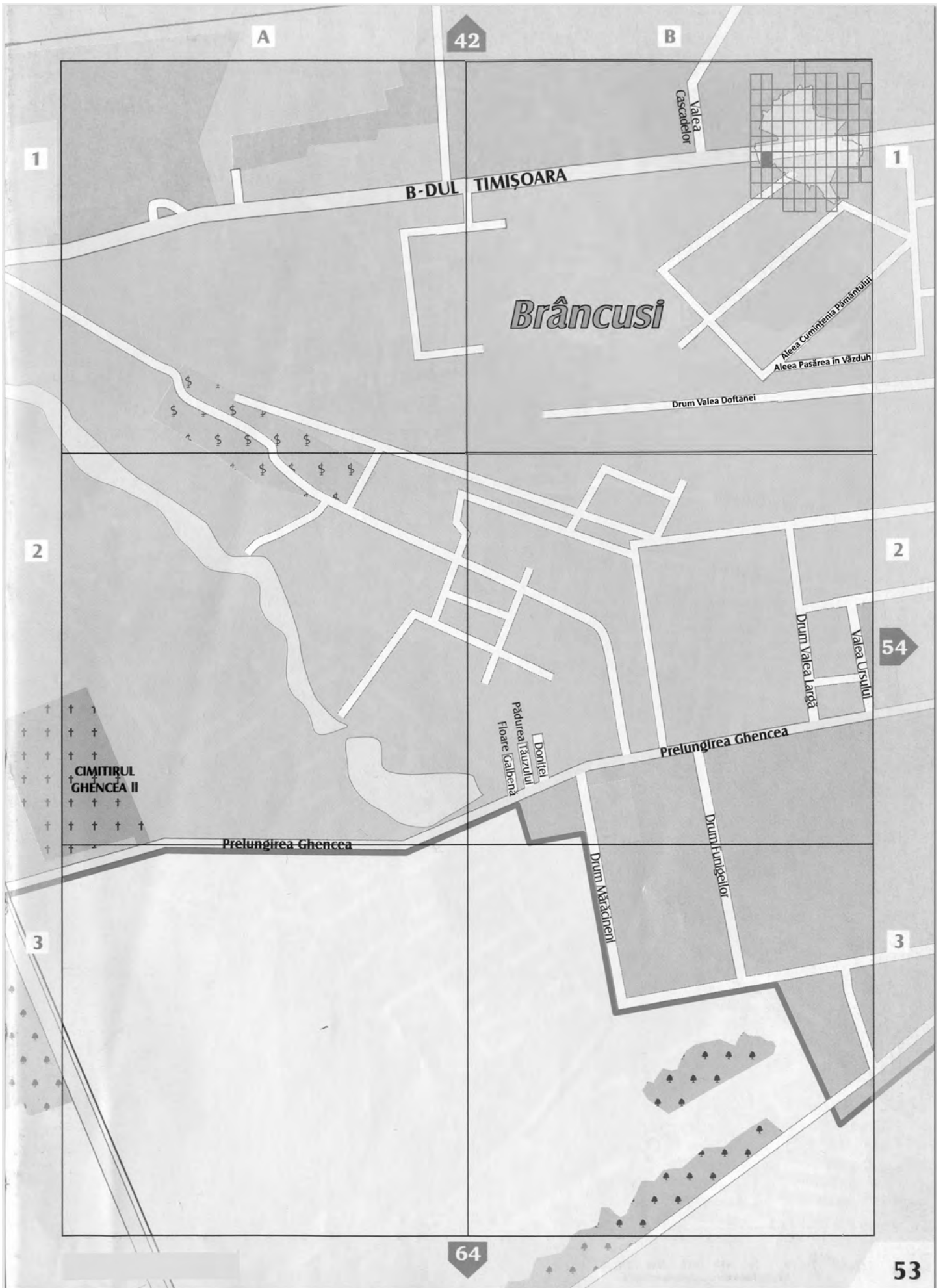
Apartament situat la ETAJ SUPERIOR (et. 5 ÷ penultimul et.)*construit in perioada:*

2011÷prezent	11.980	19.310	24.740	33.470	--
1990÷2010	11.600	18.490	23.010	31.130	--
1978÷1989	10.490	16.740	20.820	28.170	--
1967÷1977	9.640	15.360	19.110	25.850	--
inainte de anul 1967	7.890	12.600	15.680	21.220	--

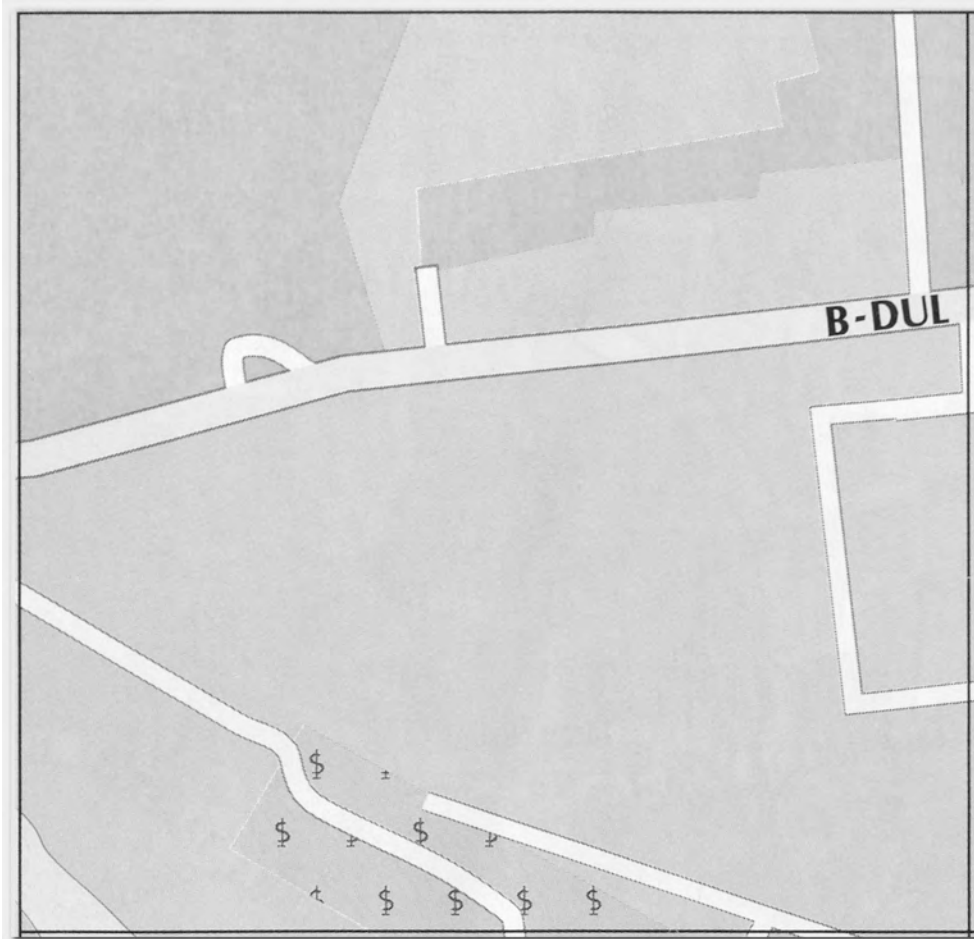
Apartament situat la ULTIMUL ETAJ*construit in perioada:*

2011÷prezent	10.900	17.570	22.520	30.460	--
1990÷2010	10.550	16.850	20.940	28.330	--
1978÷1989	9.550	15.240	18.950	25.640	--
1967÷1977	8.760	13.980	17.390	23.530	--
inainte de anul 1967	7.180	11.470	14.270	19.300	--

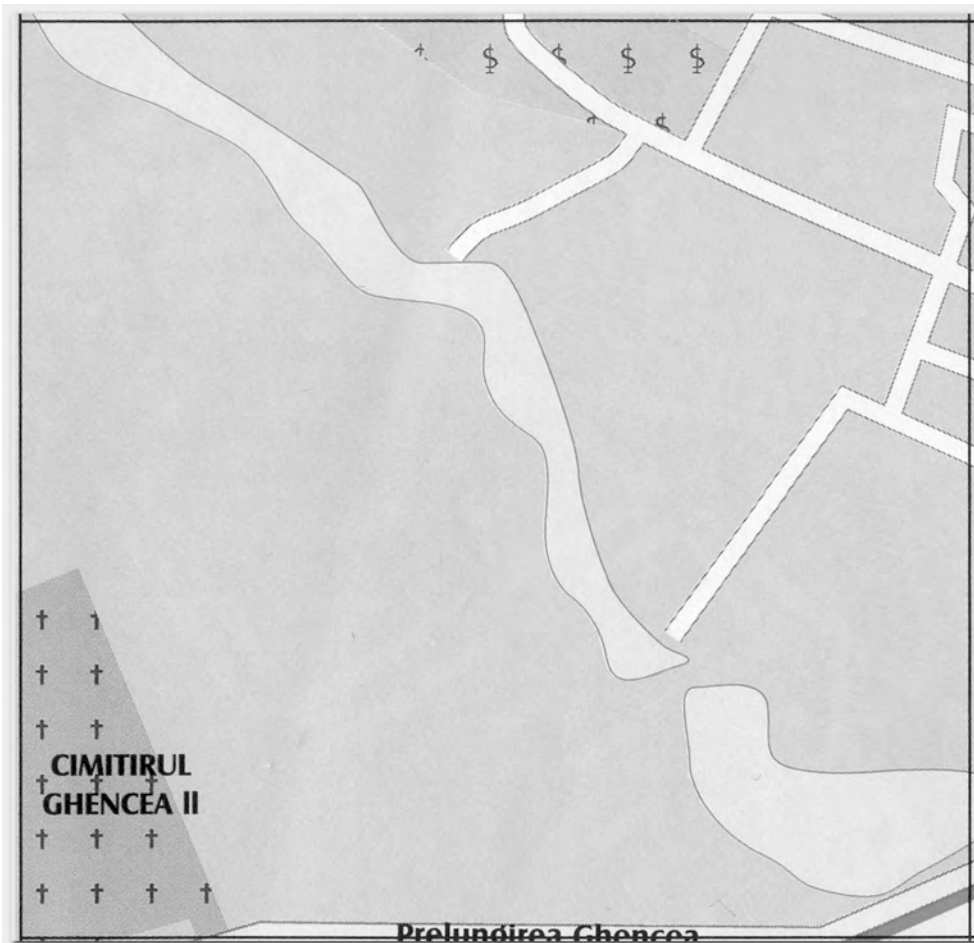
- Strict pentru uzul Birourilor Notariale si pentru celelalte cazuri stabilite de lege -



ZONA 53 – A1




ZONA 53 – A2

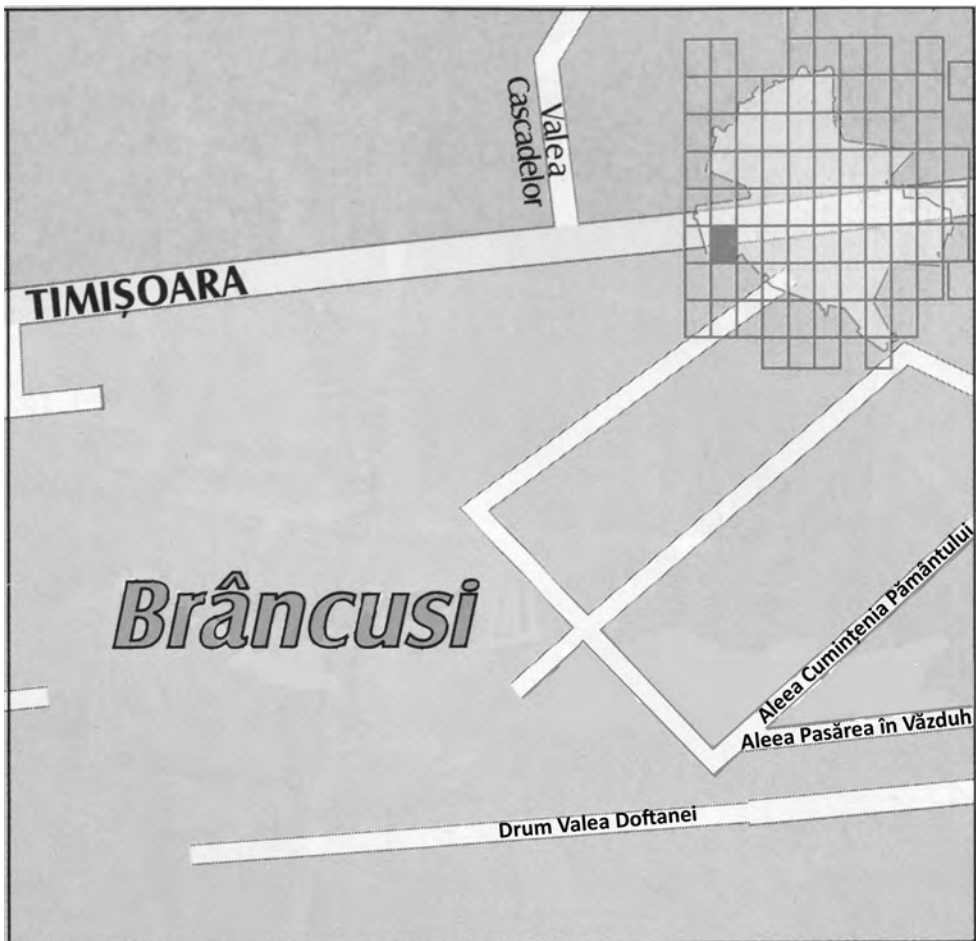


ZONA 53 – A3

Prelungirea Ghencea



ZONA 53 – B1




ZONA 53 – B2



ZONA 53 – B3



**ANEXA 36.1.1 - ZONA 53-A1**

confort I sport

APARTAMENTE IN BLOCURI DE LOCUINTESTUDIU DE PIATA PENTRU ANUL 2019
PRIVIND VALORILE MINIME IMOBILIARE IN MUNICIPIUL BUCURESTI

- VALORI IN EUR -

	1 CAMERA	2 CAMERE	3 CAMERE	4 CAMERE	5 CAMERE
--	----------	----------	----------	----------	----------

Apartment situat la PARTER*construit in perioada:*

2011÷prezent	23.540	40.440	53.860	67.250	99.180
1990÷2010	22.800	38.720	50.090	62.550	92.250
1978÷1989	20.620	35.040	45.330	56.610	83.500
1967÷1977	18.920	32.160	41.610	51.940	76.620
inainte de anul 1967	15.520	26.380	34.130	42.630	62.850

Apartment situat la ETAJ INTERMEDIAR (etajele 1 ÷ 4)*construit in perioada:*

2011÷prezent	25.470	43.770	58.290	72.800	107.370
1990÷2010	24.660	41.910	54.220	67.690	99.870
1978÷1989	22.330	37.940	49.070	61.260	90.370
1967÷1977	20.480	34.810	45.020	56.230	82.940
inainte de anul 1967	16.800	28.560	36.940	46.130	68.050


Apartment situat la ETAJ SUPERIOR (et. 5 ÷ penultimul et.)*construit in perioada:*

2011÷prezent	24.260	41.680	55.530	69.330	102.270
1990÷2010	23.480	39.920	51.640	64.480	95.100
1978÷1989	21.260	36.120	46.740	58.350	86.080
1967÷1977	19.510	33.160	42.880	53.550	78.990
inainte de anul 1967	16.010	27.200	35.200	43.930	64.810

Apartment situat la ULTIMUL ETAJ*construit in perioada:*

2011÷prezent	22.090	37.940	50.530	63.090	93.060
1990÷2010	21.370	36.330	47.000	58.670	86.550
1978÷1989	19.340	32.860	42.530	53.100	78.320
1967÷1977	17.750	30.160	39.020	48.730	71.870
inainte de anul 1967	14.570	24.760	32.020	39.990	58.970

- Strict pentru uzul Birourilor Notariale si pentru celelalte cazuri stabilite de lege -

**ANEXA 36.1.2 - ZONA 53-A1**

confort I

APARTAMENTE IN BLOCURI DE LOCUINTE

STUDIU DE PIATA PENTRU ANUL 2019
PRIVIND VALORILE MINIME IMOBILIARE IN MUNICIPIUL BUCURESTI

- VALORI IN EUR -

	1 CAMERA	2 CAMERE	3 CAMERE	4 CAMERE	5 CAMERE
--	----------	----------	----------	----------	----------

Apartment situat la PARTER*construit in perioada:*

2011÷prezent	22.420	38.510	51.290	64.050	94.470
1990÷2010	21.710	36.870	47.700	59.570	87.860
1978÷1989	19.640	33.370	43.170	53.910	79.510
1967÷1977	18.020	30.620	39.620	49.470	72.960
inainte de anul 1967	14.780	25.130	32.510	40.590	59.870

Apartment situat la ETAJ INTERMEDIAR (etajele 1 ÷ 4)*construit in perioada:*

2011÷prezent	24.260	41.680	55.530	69.330	102.270
1990÷2010	23.480	39.920	51.640	64.480	95.100
1978÷1989	21.260	36.120	46.740	58.350	86.080
1967÷1977	19.510	33.160	42.880	53.550	78.990
inainte de anul 1967	16.010	27.200	35.200	43.930	64.810

Apartment situat la ETAJ SUPERIOR (et. 5 ÷ penultimul et.)*construit in perioada:*

2011÷prezent	23.120	39.690	52.880	66.020	97.400
1990÷2010	22.360	38.010	49.180	61.400	90.560
1978÷1989	20.250	34.400	44.510	55.580	81.970
1967÷1977	18.580	31.570	40.840	51.000	75.220
inainte de anul 1967	15.240	25.910	33.520	41.840	61.720

Apartment situat la ULTIMUL ETAJ*construit in perioada:*

2011÷prezent	21.030	36.130	48.120	60.090	88.630
1990÷2010	20.360	34.590	44.750	55.880	82.430
1978÷1989	18.420	31.310	40.510	50.570	74.590
1967÷1977	16.910	28.720	37.170	46.420	68.460
inainte de anul 1967	13.880	23.570	30.490	38.080	56.160

- Strict pentru uzul Birourilor Notariale si pentru celelalte cazuri stabilite de lege -

**ANEXA 36.1.3 - ZONA 53-A1**

confort II

APARTAMENTE IN BLOCURI DE LOCUINTESTUDIU DE PIATA PENTRU ANUL 2019
PRIVIND VALORILE MINIME IMOBILIARE IN MUNICIPIUL BUCURESTI

- VALORI IN EUR -

	1 CAMERA	2 GAMERE	3 GAMERE	4 GAMERE	5 GAMERE
<i>Apartment situat la PARTER</i>					
<i>construit in perioada:</i>					
2011÷prezent	15.470	24.950	34.090	43.230	--
1990÷2010	14.970	23.890	31.710	40.200	--
1978÷1989	13.550	21.620	28.690	36.390	--
1967÷1977	12.430	19.830	26.330	33.390	--
inainte de anul 1967	10.210	16.290	21.600	27.390	--
<i>Apartment situat la ETAJ INTERMEDIAR (etajele 1 ÷ 4)</i>					
<i>construit in perioada:</i>					
2011÷prezent	16.750	27.010	36.900	46.800	--
1990÷2010	16.210	25.860	34.320	43.520	--
1978÷1989	14.670	23.410	31.070	39.390	--
1967÷1977	13.450	21.490	28.490	36.150	--
inainte de anul 1967	11.040	17.620	23.380	29.650	--
<i>Apartment situat la ETAJ SUPERIOR (et. 5 ÷ penultimul et.)</i>					
<i>construit in perioada:</i>					
2011÷prezent	15.950	25.720	35.150	44.570	--
1990÷2010	15.440	24.640	32.700	41.440	--
1978÷1989	13.970	22.290	29.580	37.510	--
1967÷1977	12.820	20.470	27.150	34.420	--
inainte de anul 1967	10.520	16.790	22.260	28.250	--
<i>Apartment situat la ULTIMUL ETAJ</i>					
<i>construit in perioada:</i>					
2011÷prezent	14.500	23.410	31.980	40.550	--
1990÷2010	14.050	22.420	29.750	37.730	--
1978÷1989	12.710	20.290	26.920	34.140	--
1967÷1977	11.670	18.620	24.710	31.330	--
inainte de anul 1967	9.570	15.280	20.270	25.700	--

- Strict pentru uzul Birourilor Notariale si pentru celelalte cazuri stabilite de lege -



ANEXA 36.1.4 - ZONA 53-A1

confort III

APARTAMENTE IN BLOCURI DE LOCUINTE

STUDIU DE PIATA PENTRU ANUL 2019
PRIVIND VALORILE MINIME IMOBILIARE IN MUNICIPIUL BUCURESTI

- VALORI IN EUR -

	1 CAMERA	2 GAMERE	3 GAMERE	4 GAMERE	5 GAMERE
--	----------	----------	----------	----------	----------

Apartament situat la PARTER*construit in perioada:*

2011÷prezent	13.150	21.200	27.160	36.750	--
1990÷2010	12.720	20.310	25.270	34.170	--
1978÷1989	11.530	18.390	22.860	30.930	--
1967÷1977	10.570	16.870	20.990	28.380	--
inainte de anul 1967	8.670	13.830	17.220	23.300	--

Apartament situat la ETAJ INTERMEDIAR (etajele 1 ÷ 4)*construit in perioada:*

2011÷prezent	14.230	22.960	29.400	39.770	--
1990÷2010	13.780	21.990	27.340	36.990	--
1978÷1989	12.460	19.900	24.760	33.500	--
1967÷1977	11.430	18.260	22.720	30.710	--
inainte de anul 1967	9.380	14.980	18.640	25.210	--

Apartament situat la ETAJ SUPERIOR (et. 5 ÷ penultimul et.)*construit in perioada:*

2011÷prezent	13.550	21.870	28.010	37.880	--
1990÷2010	13.110	20.940	26.040	35.230	--
1978÷1989	11.880	18.950	23.580	31.890	--
1967÷1977	10.890	17.390	21.630	29.260	--
inainte de anul 1967	8.940	14.270	17.750	24.010	--

Apartament situat la ULTIMUL ETAJ*construit in perioada:*

2011÷prezent	12.340	19.900	25.490	34.470	--
1990÷2010	11.940	19.060	23.700	32.050	--
1978÷1989	10.800	17.240	21.460	29.010	--
1967÷1977	9.910	15.820	19.680	26.630	--
inainte de anul 1967	8.140	12.980	16.160	21.850	--

- Strict pentru uzul Birourilor Notariale si pentru celelalte cazuri stabilite de lege -



ANEXA 36.2.1 - ZONA 53-A2

 confort I sport

APARTAMENTE IN BLOCURI DE LOCUINTE

STUDIU DE PIATA PENTRU ANUL 2019
PRIVIND VALORILE MINIME IMOBILIARE IN MUNICIPIUL BUCURESTI

- VALORI IN EUR -

	1 CAMERA	2 GAMERE	3 GAMERE	4 GAMERE	5 GAMERE
--	----------	----------	----------	----------	----------

Apartment situat la PARTER

construit in perioada:

2011÷prezent	22.780	39.110	52.120	65.070	95.970
1990÷2010	22.050	37.460	48.460	60.520	89.250
1978÷1989	19.950	33.900	43.860	54.760	80.790
1967÷1977	18.310	31.120	40.250	50.250	74.120
inainte de anul 1967	15.020	25.520	33.040	41.230	60.830

Apartment situat la ETAJ INTERMEDIAR (etajele 1 ÷ 4)

construit in perioada:

2011÷prezent	24.650	42.350	56.420	70.440	103.900
1990÷2010	23.870	40.550	52.460	65.500	96.620
1978÷1989	21.590	36.690	47.480	59.290	87.440
1967÷1977	19.810	33.690	43.580	54.400	80.240
inainte de anul 1967	16.260	27.630	35.750	44.640	65.850

Apartment situat la ETAJ SUPERIOR (et. 5 ÷ penultimul et.)

construit in perioada:

2011÷prezent	23.470	40.330	53.730	67.080	98.950
1990÷2010	22.730	38.630	49.970	62.380	92.020
1978÷1989	20.570	34.940	45.220	56.460	83.290
1967÷1977	18.870	32.060	41.500	51.820	76.430
inainte de anul 1967	15.480	26.310	34.050	42.510	62.710

Apartment situat la ULTIMUL ETAJ

construit in perioada:

2011÷prezent	21.360	36.700	48.890	61.050	90.040
1990÷2010	20.690	35.140	45.460	56.770	83.740
1978÷1989	18.720	31.800	41.140	51.380	75.790
1967÷1977	17.180	29.190	37.770	47.150	69.540
inainte de anul 1967	14.100	23.940	30.990	38.680	57.070

- Strict pentru uzul Birourilor Notariale si pentru celelalte cazuri stabilite de lege -

**ANEXA 36.2.2 - ZONA 53-A2**

confort I

APARTAMENTE IN BLOCURI DE LOCUINTESTUDIU DE PIATA PENTRU ANUL 2019
PRIVIND VALORILE MINIME IMOBILIARE IN MUNICIPIUL BUCURESTI

- VALORI IN EUR -

	1 CAMERA	2 CAMERE	3 CAMERE	4 CAMERE	5 CAMERE
--	----------	----------	----------	----------	----------

Apartment situat la PARTER*construit in perioada:*

2011÷prezent	21.690	37.260	49.630	61.970	91.400
1990÷2010	20.990	35.680	46.160	57.630	85.000
1978÷1989	19.000	32.290	41.770	52.150	76.940
1967÷1977	17.440	29.630	38.340	47.860	70.600
inainte de anul 1967	14.310	24.300	31.460	39.270	57.930

Apartment situat la ETAJ INTERMEDIAR (etajele 1 ÷ 4)*construit in perioada:*

2011÷prezent	23.470	40.330	53.730	67.080	98.950
1990÷2010	22.730	38.630	49.970	62.380	92.020
1978÷1989	20.570	34.940	45.220	56.460	83.290
1967÷1977	18.870	32.060	41.500	51.820	76.430
inainte de anul 1967	15.480	26.310	34.050	42.510	62.710

Apartment situat la ETAJ SUPERIOR (et. 5 ÷ penultimul et.)*construit in perioada:*

2011÷prezent	22.360	38.410	51.170	63.880	94.240
1990÷2010	21.650	36.770	47.580	59.420	87.640
1978÷1989	19.580	33.290	43.070	53.770	79.320
1967÷1977	17.980	30.540	39.530	49.340	72.790
inainte de anul 1967	14.750	25.060	32.420	40.500	59.720

Apartment situat la ULTIMUL ETAJ*construit in perioada:*

2011÷prezent	20.350	34.950	46.560	58.130	85.750
1990÷2010	19.700	33.480	43.290	54.080	79.750
1978÷1989	17.830	30.280	39.190	48.930	72.190
1967÷1977	16.350	27.790	35.970	44.910	66.230
inainte de anul 1967	13.420	22.810	29.510	36.840	54.340

- Strict pentru uzul Birourilor Notariale si pentru celelalte cazuri stabilite de lege -



ANEXA 36.2.3 - ZONA 53-A2

confort II

APARTAMENTE IN BLOCURI DE LOCUINTE

STUDIU DE PIATA PENTRU ANUL 2019
PRIVIND VALORILE MINIME IMOBILIARE IN MUNICIPIUL BUCURESTI

- VALORI IN EUR -

	1 CAMERA	2 GAMERE	3 GAMERE	4 GAMERE	5 GAMERE
--	----------	----------	----------	----------	----------

Apartment situat la PARTER

construit in perioada:

2011÷prezent	14.960	24.140	33.000	41.820	--
1990÷2010	14.490	23.110	30.680	38.900	--
1978÷1989	13.110	20.920	27.770	35.210	--
1967÷1977	12.040	19.200	25.470	32.310	--
inainte de anul 1967	9.870	15.760	20.910	26.510	--

Apartment situat la ETAJ INTERMEDIAR (etajele 1 ÷ 4)

construit in perioada:

2011÷prezent	16.200	26.130	35.700	45.290	--
1990÷2010	15.690	25.020	33.200	42.120	--
1978÷1989	14.190	22.650	30.060	38.120	--
1967÷1977	13.030	20.780	27.570	34.970	--
inainte de anul 1967	10.690	17.060	22.640	28.700	--

Apartment situat la ETAJ SUPERIOR (et. 5 ÷ penultimul et.)

construit in perioada:

2011÷prezent	15.430	24.890	34.010	43.120	--
1990÷2010	14.930	23.840	31.640	40.110	--
1978÷1989	13.520	21.570	28.620	36.300	--
1967÷1977	12.400	19.790	26.270	33.300	--
inainte de anul 1967	10.180	16.240	21.550	27.330	--

Apartment situat la ULTIMUL ETAJ

construit in perioada:

2011÷prezent	14.040	22.650	30.950	39.240	--
1990÷2010	13.600	21.680	28.780	36.500	--
1978÷1989	12.300	19.620	26.040	33.030	--
1967÷1977	11.280	18.010	23.900	30.310	--
inainte de anul 1967	9.260	14.780	19.600	24.870	--

- Strict pentru uzul Birourilor Notariale si pentru celelalte cazuri stabilite de lege -



ANEXA 36.2.4 - ZONA 53-A2

confort III

APARTAMENTE IN BLOCURI DE LOCUINTE

STUDIU DE PIATA PENTRU ANUL 2019
PRIVIND VALORILE MINIME IMOBILIARE IN MUNICIPIUL BUCURESTI

- VALORI IN EUR -

	1 CAMERA	2 CAMERE	3 CAMERE	4 CAMERE	5 CAMERE
--	----------	----------	----------	----------	----------

Apartament situat la PARTER*construit in perioada:*

2011÷prezent	12.730	20.530	26.290	35.560	--
1990÷2010	12.310	19.650	24.460	33.060	--
1978÷1989	11.140	17.780	22.120	29.930	--
1967÷1977	10.230	16.330	20.310	27.460	--
inainte de anul 1967	8.380	13.380	16.660	22.520	--

Apartament situat la ETAJ INTERMEDIAR (etajele 1 ÷ 4)*construit in perioada:*

2011÷prezent	13.770	22.210	28.460	38.480	--
1990÷2010	13.330	21.280	26.460	35.790	--
1978÷1989	12.070	19.250	23.940	32.400	--
1967÷1977	11.070	17.660	21.970	29.740	--
inainte de anul 1967	9.080	14.500	18.040	24.390	--

Apartament situat la ETAJ SUPERIOR (et. 5 ÷ penultimul et.)*construit in perioada:*

2011÷prezent	13.120	21.150	27.100	36.660	--
1990÷2010	12.690	20.270	25.200	34.080	--
1978÷1989	11.490	18.350	22.810	30.850	--
1967÷1977	10.540	16.830	20.940	28.310	--
inainte de anul 1967	8.650	13.800	17.180	23.230	--

Apartament situat la ULTIMUL ETAJ*construit in perioada:*

2011÷prezent	11.940	19.240	24.650	33.370	--
1990÷2010	11.560	18.430	22.930	31.030	--
1978÷1989	10.460	16.680	20.750	28.070	--
1967÷1977	9.600	15.310	19.040	25.770	--
inainte de anul 1967	7.870	12.560	15.630	21.140	--

- Strict pentru uzul Birourilor Notariale si pentru celelalte cazuri stabilite de lege -



ANEXA 36.3.1 - ZONA 53-A3

 confort I sport

APARTAMENTE IN BLOCURI DE LOCUINTE

STUDIU DE PIATA PENTRU ANUL 2019
PRIVIND VALORILE MINIME IMOBILIARE IN MUNICIPIUL BUCURESTI

- VALORI IN EUR -

	1 CAMERA	2 CAMERE	3 CAMERE	4 CAMERE	5 CAMERE
--	----------	----------	----------	----------	----------

Apartment situat la PARTER

construit in perioada:

2011÷prezent	22.220	38.170	50.840	63.470	93.620
1990÷2010	21.500	36.550	47.280	59.030	87.070
1978÷1989	19.450	33.070	42.790	53.430	78.800
1967÷1977	17.860	30.350	39.270	49.040	72.310
inainte de anul 1967	14.650	24.910	32.220	40.230	59.350

Apartment situat la ETAJ INTERMEDIAR (etajele 1 ÷ 4)

construit in perioada:

2011÷prezent	24.050	41.320	55.030	68.710	101.350
1990÷2010	23.290	39.560	51.180	63.900	94.260
1978÷1989	21.070	35.810	46.330	57.830	85.300
1967÷1977	19.330	32.850	42.510	53.080	78.280
inainte de anul 1967	15.870	26.960	34.870	43.540	64.230

Apartment situat la ETAJ SUPERIOR (et. 5 ÷ penultimul et.)

construit in perioada:

2011÷prezent	22.910	39.350	52.410	65.440	96.530
1990÷2010	22.170	37.670	48.740	60.860	89.780
1978÷1989	20.070	34.090	44.120	55.080	81.250
1967÷1977	18.410	31.290	40.480	50.540	74.550
inainte de anul 1967	15.110	25.670	33.210	41.460	61.160

Apartment situat la ULTIMUL ETAJ

construit in perioada:

2011÷prezent	20.840	35.790	47.690	59.550	87.840
1990÷2010	20.180	34.280	44.360	55.390	81.690
1978÷1989	18.260	31.030	40.140	50.130	73.920
1967÷1977	16.750	28.480	36.840	45.990	67.850
inainte de anul 1967	13.750	23.360	30.220	37.740	55.670

- Strict pentru uzul Birourilor Notariale si pentru celelalte cazuri stabilite de lege -

**ANEXA 36.3.2 - ZONA 53-A3**

confort I

APARTAMENTE IN BLOCURI DE LOCUINTE

STUDIU DE PIATA PENTRU ANUL 2019
PRIVIND VALORILE MINIME IMOBILIARE IN MUNICIPIUL BUCURESTI

- VALORI IN EUR -

	1 CAMERA	2 CAMERE	3 CAMERE	4 CAMERE	5 CAMERE
--	----------	----------	----------	----------	----------

Apartment situat la PARTER*construit in perioada:*

2011÷prezent	21.170	36.350	48.420	60.450	89.170
1990÷2010	20.480	34.810	45.020	56.230	82.930
1978÷1989	18.540	31.500	40.750	50.880	75.050
1967÷1977	17.010	28.910	37.400	46.690	68.880
inainte de anul 1967	13.960	23.720	30.680	38.310	56.510

Apartment situat la ETAJ INTERMEDIAR (etajele 1 ÷ 4)*construit in perioada:*

2011÷prezent	22.910	39.350	52.410	65.440	96.530
1990÷2010	22.170	37.670	48.740	60.860	89.780
1978÷1989	20.070	34.090	44.120	55.080	81.250
1967÷1977	18.410	31.290	40.480	50.540	74.550
inainte de anul 1967	15.110	25.670	33.210	41.460	61.160

Apartment situat la ETAJ SUPERIOR (et. 5 ÷ penultimul et.)*construit in perioada:*

2011÷prezent	21.810	37.460	49.920	62.330	91.940
1990÷2010	21.120	35.880	46.410	57.960	85.500
1978÷1989	19.110	32.470	42.020	52.450	77.360
1967÷1977	17.530	29.800	38.550	48.130	71.000
inainte de anul 1967	14.390	24.440	31.630	39.490	58.250

Apartment situat la ULTIMUL ETAJ*construit in perioada:*

2011÷prezent	19.850	34.100	45.420	56.710	83.650
1990÷2010	19.220	32.660	42.240	52.750	77.810
1978÷1989	17.380	29.560	38.220	47.730	70.400
1967÷1977	15.960	27.120	35.090	43.810	64.620
inainte de anul 1967	13.090	22.250	28.790	35.940	53.010

- Strict pentru uzul Birourilor Notariale si pentru celelalte cazuri stabilite de lege -



ANEXA 36.3.3 - ZONA 53-A3

confort II

APARTAMENTE IN BLOCURI DE LOCUINTE

STUDIU DE PIATA PENTRU ANUL 2019
PRIVIND VALORILE MINIME IMOBILIARE IN MUNICIPIUL BUCURESTI

- VALORI IN EUR -

	1 CAMERA	2 GAMERE	3 GAMERE	4 GAMERE	5 GAMERE
--	----------	----------	----------	----------	----------

Apartament situat la PARTER*construit in perioada:*

2011÷prezent	14.590	23.550	32.180	40.810	--
1990÷2010	14.130	22.560	29.930	37.950	--
1978÷1989	12.790	20.430	27.090	34.350	--
1967÷1977	11.740	18.730	24.860	31.520	--
inainte de anul 1967	9.640	15.370	20.400	25.860	--

Apartament situat la ETAJ INTERMEDIAR (etajele 1 ÷ 4)*construit in perioada:*

2011÷prezent	15.810	25.490	34.840	44.180	--
1990÷2010	15.300	24.420	32.390	41.080	--
1978÷1989	13.850	22.090	29.320	37.170	--
1967÷1977	12.700	20.280	26.910	34.130	--
inainte de anul 1967	10.420	16.630	22.080	27.990	--

Apartament situat la ETAJ SUPERIOR (et. 5 ÷ penultimul et.)*construit in perioada:*

2011÷prezent	15.050	24.280	33.170	42.070	--
1990÷2010	14.580	23.260	30.850	39.120	--
1978÷1989	13.180	21.050	27.920	35.410	--
1967÷1977	12.100	19.300	25.630	32.500	--
inainte de anul 1967	9.920	15.840	21.020	26.660	--

Apartament situat la ULTIMUL ETAJ*construit in perioada:*

2011÷prezent	13.700	22.090	30.180	38.280	--
1990÷2010	13.270	21.160	28.070	35.610	--
1978÷1989	12.010	19.150	25.410	32.220	--
1967÷1977	11.010	17.570	23.320	29.570	--
inainte de anul 1967	9.030	14.410	19.130	24.260	--

- Strict pentru uzul Birourilor Notariale si pentru celelalte cazuri stabilite de lege -



ANEXA 36.3.4 - ZONA 53-A3

confort III

APARTAMENTE IN BLOCURI DE LOCUINTE

STUDIU DE PIATA PENTRU ANUL 2019
PRIVIND VALORILE MINIME IMOBILIARE IN MUNICIPIUL BUCURESTI

- VALORI IN EUR -

	1 CAMERA	2 CAMERE	3 CAMERE	4 CAMERE	5 CAMERE
--	----------	----------	----------	----------	----------

Apartment situat la PARTER*construit in perioada:*

2011÷prezent	12.410	20.020	25.640	34.690	--
1990÷2010	12.020	19.180	23.850	32.270	--
1978÷1989	10.870	17.350	21.580	29.200	--
1967÷1977	9.980	15.910	19.810	26.790	--
inainte de anul 1967	8.190	13.060	16.260	21.980	--

Apartment situat la ETAJ INTERMEDIAR (etajele 1 ÷ 4)*construit in perioada:*

2011÷prezent	13.430	21.660	27.760	37.550	--
1990÷2010	12.990	20.750	25.810	34.910	--
1978÷1989	11.770	18.780	23.360	31.610	--
1967÷1977	10.800	17.240	21.450	28.990	--
inainte de anul 1967	8.850	14.140	17.580	23.790	--


Apartment situat la ETAJ SUPERIOR (et. 5 ÷ penultimul et.)*construit in perioada:*

2011÷prezent	12.800	20.640	26.430	35.760	--
1990÷2010	12.390	19.760	24.580	33.250	--
1978÷1989	11.210	17.890	22.240	30.090	--
1967÷1977	10.290	16.420	20.420	27.630	--
inainte de anul 1967	8.440	13.460	16.760	22.660	--

Apartment situat la ULTIMUL ETAJ*construit in perioada:*

2011÷prezent	11.640	18.780	24.050	32.550	--
1990÷2010	11.270	17.980	22.380	30.260	--
1978÷1989	10.200	16.290	20.240	27.390	--
1967÷1977	9.350	14.930	18.580	25.140	--
inainte de anul 1967	7.680	12.260	15.250	20.630	--

- Strict pentru uzul Birourilor Notariale si pentru celelalte cazuri stabilite de lege -

**ANEXA 36.4.1 - ZONA 53-B1**

confort I sport

APARTAMENTE IN BLOCURI DE LOCUINTESTUDIU DE PIATA PENTRU ANUL 2019
PRIVIND VALORILE MINIME IMOBILIARE IN MUNICIPIUL BUCURESTI

- VALORI IN EUR -

	1 CAMERA	2 CAMERE	3 CAMERE	4 CAMERE	5 CAMERE
--	----------	----------	----------	----------	----------

Apartment situat la PARTER*construit in perioada:*

2011÷prezent	24.520	42.120	56.100	70.050	103.320
1990÷2010	23.730	40.330	52.170	65.140	96.090
1978÷1989	21.470	36.490	47.210	58.960	86.950
1967÷1977	19.710	33.500	43.330	54.100	79.800
inainte de anul 1967	16.180	27.490	35.550	44.390	65.470

Apartment situat la ETAJ INTERMEDIAR (etajele 1 ÷ 4)*construit in perioada:*

2011÷prezent	26.540	45.590	60.730	75.830	111.850
1990÷2010	25.680	43.660	56.480	70.520	104.020
1978÷1989	23.250	39.520	51.120	63.820	94.140
1967÷1977	21.330	36.250	46.910	58.560	86.370
inainte de anul 1967	17.500	29.740	38.480	48.050	70.880


Apartment situat la ETAJ SUPERIOR (et. 5 ÷ penultimul et.)*construit in perioada:*

2011÷prezent	25.270	43.420	57.840	72.210	106.510
1990÷2010	24.470	41.580	53.790	67.160	99.060
1978÷1989	22.150	37.630	48.680	60.780	89.650
1967÷1977	20.320	34.530	44.670	55.780	82.270
inainte de anul 1967	16.670	28.320	36.650	45.760	67.490

Apartment situat la ULTIMUL ETAJ*construit in perioada:*

2011÷prezent	23.000	39.500	52.630	65.720	96.930
1990÷2010	22.260	37.840	48.950	61.110	90.140
1978÷1989	20.160	34.250	44.300	55.310	81.590
1967÷1977	18.490	31.420	40.640	50.770	74.870
inainte de anul 1967	15.170	25.780	33.360	41.640	61.440

- Strict pentru uzul Birourilor Notariale si pentru celelalte cazuri stabilite de lege -



ANEXA 36.4.2 - ZONA 53-B1

confort I

APARTAMENTE IN BLOCURI DE LOCUINTE

STUDIU DE PIATA PENTRU ANUL 2019
PRIVIND VALORILE MINIME IMOBILIARE IN MUNICIPIUL BUCURESTI

- VALORI IN EUR -

	1 CAMERA	2 CAMERE	3 CAMERE	4 CAMERE	5 CAMERE
--	----------	----------	----------	----------	----------

Apartament situat la PARTER*construit in perioada:*

2011÷prezent	23.340	40.110	53.440	66.710	98.410
1990÷2010	22.590	38.410	49.680	62.040	91.520
1978÷1989	20.450	34.760	44.970	56.150	82.820
1967÷1977	18.770	31.900	41.260	51.520	76.000
inainte de anul 1967	15.400	26.170	33.850	42.280	62.360

Apartament situat la ETAJ INTERMEDIAR (etajele 1 ÷ 4)*construit in perioada:*

2011÷prezent	25.270	43.420	57.840	72.210	106.510
1990÷2010	24.470	41.580	53.790	67.160	99.060
1978÷1989	22.150	37.630	48.680	60.780	89.650
1967÷1977	20.320	34.530	44.670	55.780	82.270
inainte de anul 1967	16.670	28.320	36.650	45.760	67.490

Apartament situat la ETAJ SUPERIOR (et. 5 ÷ penultimul et.)*construit in perioada:*

2011÷prezent	24.080	41.350	55.080	68.780	101.440
1990÷2010	23.310	39.600	51.230	63.970	94.340
1978÷1989	21.090	35.840	46.370	57.890	85.390
1967÷1977	19.350	32.870	42.550	53.120	78.340
inainte de anul 1967	15.880	26.990	34.900	43.580	64.290

Apartament situat la ULTIMUL ETAJ*construit in perioada:*

2011÷prezent	21.910	37.630	50.130	62.590	92.320
1990÷2010	21.210	36.040	46.630	58.210	85.850
1978÷1989	19.190	32.600	42.190	52.670	77.700
1967÷1977	17.610	29.920	38.710	48.330	71.300
inainte de anul 1967	14.450	24.550	31.760	39.660	58.500

- Strict pentru uzul Birourilor Notariale si pentru celelalte cazuri stabilite de lege -



ANEXA 36.4.3 - ZONA 53-B1

confort II

APARTAMENTE IN BLOCURI DE LOCUINTE

STUDIU DE PIATA PENTRU ANUL 2019
PRIVIND VALORILE MINIME IMOBILIARE IN MUNICIPIUL BUCURESTI

- VALORI IN EUR -

	1 CAMERA	2 CAMERE	3 CAMERE	4 CAMERE	5 CAMERE
--	----------	----------	----------	----------	----------

Apartament situat la PARTER*construit in perioada:*

2011÷prezent	16.110	26.000	35.510	45.030	--
1990÷2010	15.600	24.890	33.030	41.880	--
1978÷1989	14.120	22.530	29.890	37.910	--
1967÷1977	12.950	20.680	27.430	34.780	--
inainte de anul 1967	10.620	16.960	22.510	28.530	--

Apartament situat la ETAJ INTERMEDIAR (etajele 1 ÷ 4)*construit in perioada:*

2011÷prezent	17.430	28.140	38.440	48.740	--
1990÷2010	16.880	26.940	35.740	45.330	--
1978÷1989	15.270	24.380	32.340	41.030	--
1967÷1977	14.030	22.370	29.680	37.640	--
inainte de anul 1967	11.510	18.370	24.350	30.890	--


Apartament situat la ETAJ SUPERIOR (et. 5 ÷ penultimul et.)*construit in perioada:*

2011÷prezent	16.600	26.800	36.610	46.430	--
1990÷2010	16.080	25.660	34.040	43.180	--
1978÷1989	14.560	23.220	30.810	39.070	--
1967÷1977	13.350	21.310	28.280	35.860	--
inainte de anul 1967	10.950	17.480	23.200	29.420	--

Apartament situat la ULTIMUL ETAJ*construit in perioada:*

2011÷prezent	15.120	24.380	33.320	42.240	--
1990÷2010	14.640	23.360	30.980	39.280	--
1978÷1989	13.230	21.130	28.040	35.550	--
1967÷1977	12.150	19.400	25.730	32.620	--
inainte de anul 1967	9.970	15.900	21.110	26.760	--

- Strict pentru uzul Birourilor Notariale si pentru celelalte cazuri stabilite de lege -



ANEXA 36.4.4 - ZONA 53-B1

confort III

APARTAMENTE IN BLOCURI DE LOCUINTE

STUDIU DE PIATA PENTRU ANUL 2019
PRIVIND VALORILE MINIME IMOBILIARE IN MUNICIPIUL BUCURESTI

- VALORI IN EUR -

	1 CAMERA	2 CAMERE	3 CAMERE	4 CAMERE	5 CAMERE
--	----------	----------	----------	----------	----------

Apartament situat la PARTER

construit in perioada:

2011÷prezent	13.700	22.090	28.300	38.270	--
1990÷2010	13.260	21.160	26.320	35.610	--
1978÷1989	12.000	19.150	23.820	32.210	--
1967÷1977	11.010	17.570	21.850	29.570	--
inainte de anul 1967	9.030	14.410	17.930	24.260	--

Apartament situat la ETAJ INTERMEDIAR (etajele 1 ÷ 4)

construit in perioada:

2011÷prezent	14.830	23.920	30.640	41.430	--
1990÷2010	14.350	22.900	28.490	38.540	--
1978÷1989	12.980	20.730	25.780	34.870	--
1967÷1977	11.920	19.020	23.660	32.000	--
inainte de anul 1967	9.780	15.600	19.420	26.250	--

Apartament situat la ETAJ SUPERIOR (et. 5 ÷ penultimul et.)

construit in perioada:

2011÷prezent	14.120	22.780	29.180	39.460	--
1990÷2010	13.670	21.810	27.130	36.700	--
1978÷1989	12.370	19.730	24.560	33.210	--
1967÷1977	11.340	18.110	22.540	30.480	--
inainte de anul 1967	9.310	14.860	18.490	25.010	--

Apartament situat la ULTIMUL ETAJ

construit in perioada:

2011÷prezent	12.850	20.730	26.560	35.900	--
1990÷2010	12.440	19.840	24.680	33.400	--
1978÷1989	11.250	17.960	22.350	30.220	--
1967÷1977	10.330	16.480	20.510	27.740	--
inainte de anul 1967	8.470	13.530	16.830	22.760	--

- Strict pentru uzul Birourilor Notariale si pentru celelalte cazuri stabilite de lege -

**ANEXA 36.5.1 - ZONA 53-B2**

confort I sport

APARTAMENTE IN BLOCURI DE LOCUINTESTUDIU DE PIATA PENTRU ANUL 2019
PRIVIND VALORILE MINIME IMOBILIARE IN MUNICIPIUL BUCURESTI

- VALORI IN EUR -

	1 CAMERA	2 CAMERE	3 CAMERE	4 CAMERE	5 CAMERE
--	----------	----------	----------	----------	----------

Apartment situat la PARTER*construit in perioada:*

2011÷prezent	23.540	40.440	53.860	67.250	99.180
1990÷2010	22.800	38.720	50.090	62.550	92.250
1978÷1989	20.620	35.040	45.330	56.610	83.500
1967÷1977	18.920	32.160	41.610	51.940	76.620
inainte de anul 1967	15.520	26.380	34.130	42.630	62.850

Apartment situat la ETAJ INTERMEDIAR (etajele 1 ÷ 4)*construit in perioada:*

2011÷prezent	25.470	43.770	58.290	72.800	107.370
1990÷2010	24.660	41.910	54.220	67.690	99.870
1978÷1989	22.330	37.940	49.070	61.260	90.370
1967÷1977	20.480	34.810	45.020	56.230	82.940
inainte de anul 1967	16.800	28.560	36.940	46.130	68.050

Apartment situat la ETAJ SUPERIOR (et. 5 ÷ penultimul et.)*construit in perioada:*

2011÷prezent	24.260	41.680	55.530	69.330	102.270
1990÷2010	23.480	39.920	51.640	64.480	95.100
1978÷1989	21.260	36.120	46.740	58.350	86.080
1967÷1977	19.510	33.160	42.880	53.550	78.990
inainte de anul 1967	16.010	27.200	35.200	43.930	64.810

Apartment situat la ULTIMUL ETAJ*construit in perioada:*

2011÷prezent	22.090	37.940	50.530	63.090	93.060
1990÷2010	21.370	36.330	47.000	58.670	86.550
1978÷1989	19.340	32.860	42.530	53.100	78.320
1967÷1977	17.750	30.160	39.020	48.730	71.870
inainte de anul 1967	14.570	24.760	32.020	39.990	58.970

- Strict pentru uzul Birourilor Notariale si pentru celelalte cazuri stabilite de lege -

**ANEXA 36.5.2 - ZONA 53-B2**

confort I

APARTAMENTE IN BLOCURI DE LOCUINTESTUDIU DE PIATA PENTRU ANUL 2019
PRIVIND VALORILE MINIME IMOBILIARE IN MUNICIPIUL BUCURESTI

- VALORI IN EUR -

	1 CAMERA	2 CAMERE	3 CAMERE	4 CAMERE	5 CAMERE
--	----------	----------	----------	----------	----------

Apartment situat la PARTER*construit in perioada:*

2011÷prezent	22.420	38.510	51.290	64.050	94.470
1990÷2010	21.710	36.870	47.700	59.570	87.860
1978÷1989	19.640	33.370	43.170	53.910	79.510
1967÷1977	18.020	30.620	39.620	49.470	72.960
inainte de anul 1967	14.780	25.130	32.510	40.590	59.870

Apartment situat la ETAJ INTERMEDIAR (etajele 1 ÷ 4)*construit in perioada:*

2011÷prezent	24.260	41.680	55.530	69.330	102.270
1990÷2010	23.480	39.920	51.640	64.480	95.100
1978÷1989	21.260	36.120	46.740	58.350	86.080
1967÷1977	19.510	33.160	42.880	53.550	78.990
inainte de anul 1967	16.010	27.200	35.200	43.930	64.810

Apartment situat la ETAJ SUPERIOR (et. 5 ÷ penultimul et.)*construit in perioada:*

2011÷prezent	23.120	39.690	52.880	66.020	97.400
1990÷2010	22.360	38.010	49.180	61.400	90.560
1978÷1989	20.250	34.400	44.510	55.580	81.970
1967÷1977	18.580	31.570	40.840	51.000	75.220
inainte de anul 1967	15.240	25.910	33.520	41.840	61.720

Apartment situat la ULTIMUL ETAJ*construit in perioada:*

2011÷prezent	21.030	36.130	48.120	60.090	88.630
1990÷2010	20.360	34.590	44.750	55.880	82.430
1978÷1989	18.420	31.310	40.510	50.570	74.590
1967÷1977	16.910	28.720	37.170	46.420	68.460
inainte de anul 1967	13.880	23.570	30.490	38.080	56.160

- Strict pentru uzul Birourilor Notariale si pentru celelalte cazuri stabilite de lege -



ANEXA 36.5.3 - ZONA 53-B2

confort II


APARTAMENTE IN BLOCURI DE LOCUINTE

STUDIU DE PIATA PENTRU ANUL 2019
PRIVIND VALORILE MINIME IMOBILIARE IN MUNICIPIUL BUCURESTI

- VALORI IN EUR -

	1 CAMERA	2 GAMERE	3 GAMERE	4 GAMERE	5 GAMERE
<i>Apartment situat la PARTER</i>					
<i>construit in perioada:</i>					
2011÷prezent	15.470	24.950	34.090	43.230	--
1990÷2010	14.970	23.890	31.710	40.200	--
1978÷1989	13.550	21.620	28.690	36.390	--
1967÷1977	12.430	19.830	26.330	33.390	--
inainte de anul 1967	10.210	16.290	21.600	27.390	--
<i>Apartment situat la ETAJ INTERMEDIAR (etajele 1 ÷ 4)</i>					
<i>construit in perioada:</i>					
2011÷prezent	16.750	27.010	36.900	46.800	--
1990÷2010	16.210	25.860	34.320	43.520	--
1978÷1989	14.670	23.410	31.070	39.390	--
1967÷1977	13.450	21.490	28.490	36.150	--
inainte de anul 1967	11.040	17.620	23.380	29.650	--
<i>Apartment situat la ETAJ SUPERIOR (et. 5 ÷ penultimul et.)</i>					
<i>construit in perioada:</i>					
2011÷prezent	15.950	25.720	35.150	44.570	--
1990÷2010	15.440	24.640	32.700	41.440	--
1978÷1989	13.970	22.290	29.580	37.510	--
1967÷1977	12.820	20.470	27.150	34.420	--
inainte de anul 1967	10.520	16.790	22.260	28.250	--
<i>Apartment situat la ULTIMUL ETAJ</i>					
<i>construit in perioada:</i>					
2011÷prezent	14.500	23.410	31.980	40.550	--
1990÷2010	14.050	22.420	29.750	37.730	--
1978÷1989	12.710	20.290	26.920	34.140	--
1967÷1977	11.670	18.620	24.710	31.330	--
inainte de anul 1967	9.570	15.280	20.270	25.700	--

- Strict pentru uzul Birourilor Notariale si pentru celelalte cazuri stabilite de lege -



ANEXA 36.5.4 - ZONA 53-B2

confort III

APARTAMENTE IN BLOCURI DE LOCUINTE

STUDIU DE PIATA PENTRU ANUL 2019
PRIVIND VALORILE MINIME IMOBILIARE IN MUNICIPIUL BUCURESTI

- VALORI IN EUR -

	1 CAMERA	2 CAMERE	3 CAMERE	4 CAMERE	5 CAMERE
--	----------	----------	----------	----------	----------

Apartment situat la PARTER*construit in perioada:*

2011÷prezent	13.150	21.200	27.160	36.750	--
1990÷2010	12.720	20.310	25.270	34.170	--
1978÷1989	11.530	18.390	22.860	30.930	--
1967÷1977	10.570	16.870	20.990	28.380	--
inainte de anul 1967	8.670	13.830	17.220	23.300	--

Apartment situat la ETAJ INTERMEDIAR (etajele 1 ÷ 4)*construit in perioada:*

2011÷prezent	14.230	22.960	29.400	39.770	--
1990÷2010	13.780	21.990	27.340	36.990	--
1978÷1989	12.460	19.900	24.760	33.500	--
1967÷1977	11.430	18.260	22.720	30.710	--
inainte de anul 1967	9.380	14.980	18.640	25.210	--


Apartment situat la ETAJ SUPERIOR (et. 5 ÷ penultimul et.)*construit in perioada:*

2011÷prezent	13.550	21.870	28.010	37.880	--
1990÷2010	13.110	20.940	26.040	35.230	--
1978÷1989	11.880	18.950	23.580	31.890	--
1967÷1977	10.890	17.390	21.630	29.260	--
inainte de anul 1967	8.940	14.270	17.750	24.010	--

Apartment situat la ULTIMUL ETAJ*construit in perioada:*

2011÷prezent	12.340	19.900	25.490	34.470	--
1990÷2010	11.940	19.060	23.700	32.050	--
1978÷1989	10.800	17.240	21.460	29.010	--
1967÷1977	9.910	15.820	19.680	26.630	--
inainte de anul 1967	8.140	12.980	16.160	21.850	--

- Strict pentru uzul Birourilor Notariale si pentru celelalte cazuri stabilite de lege -

**ANEXA 36.6.1 - ZONA 53-B3**

confort I sport

APARTAMENTE IN BLOCURI DE LOCUINTESTUDIU DE PIATA PENTRU ANUL 2019
PRIVIND VALORILE MINIME IMOBILIARE IN MUNICIPIUL BUCURESTI

- VALORI IN EUR -

	1 CAMERA	2 CAMERE	3 CAMERE	4 CAMERE	5 CAMERE
--	----------	----------	----------	----------	----------

Apartment situat la PARTER*construit in perioada:*

2011÷prezent	22.440	38.550	51.360	64.120	94.580
1990÷2010	21.730	36.920	47.770	59.640	87.960
1978÷1989	19.660	33.420	43.220	53.970	79.610
1967÷1977	18.040	30.660	39.660	49.520	73.050
inainte de anul 1967	14.800	25.160	32.540	40.640	59.940

Apartment situat la ETAJ INTERMEDIAR (etajele 1 ÷ 4)*construit in perioada:*

2011÷prezent	24.290	41.730	55.590	69.410	102.390
1990÷2010	23.510	39.970	51.700	64.550	95.210
1978÷1989	21.280	36.160	46.790	58.420	86.170
1967÷1977	19.530	33.200	42.930	53.610	79.090
inainte de anul 1967	16.030	27.230	35.230	43.980	64.880

Apartment situat la ETAJ SUPERIOR (et. 5 ÷ penultimul et.)*construit in perioada:*

2011÷prezent	23.150	39.740	52.940	66.110	97.510
1990÷2010	22.400	38.050	49.230	61.490	90.680
1978÷1989	20.270	34.440	44.560	55.640	82.070
1967÷1977	18.600	31.620	40.880	51.060	75.320
inainte de anul 1967	15.260	25.940	33.550	41.880	61.790

Apartment situat la ULTIMUL ETAJ*construit in perioada:*

2011÷prezent	21.050	36.170	48.180	60.150	88.740
1990÷2010	20.380	34.630	44.820	55.940	82.520
1978÷1989	18.440	31.350	40.550	50.640	74.680
1967÷1977	16.930	28.760	37.220	46.470	68.530
inainte de anul 1967	13.890	23.610	30.530	38.130	56.230

- Strict pentru uzul Birourilor Notariale si pentru celelalte cazuri stabilite de lege -



ANEXA 36.6.2 - ZONA 53-B3

confort I

APARTAMENTE IN BLOCURI DE LOCUINTE

STUDIU DE PIATA PENTRU ANUL 2019
PRIVIND VALORILE MINIME IMOBILIARE IN MUNICIPIUL BUCURESTI

- VALORI IN EUR -

	1 CAMERA	2 GAMERE	3 GAMERE	4 GAMERE	5 GAMERE
--	----------	----------	----------	----------	----------

Apartament situat la PARTER*construit in perioada:*

2011÷prezent	21.370	36.710	48.910	61.070	90.080
1990÷2010	20.690	35.160	45.480	56.790	83.780
1978÷1989	18.730	31.820	41.160	51.400	75.820
1967÷1977	17.180	29.200	37.780	47.170	69.570
inainte de anul 1967	14.100	23.950	31.000	38.700	57.090

Apartament situat la ETAJ INTERMEDIAR (etajele 1 ÷ 4)*construit in perioada:*

2011÷prezent	23.150	39.740	52.940	66.110	97.510
1990÷2010	22.400	38.050	49.230	61.490	90.680
1978÷1989	20.270	34.440	44.560	55.640	82.070
1967÷1977	18.600	31.620	40.880	51.060	75.320
inainte de anul 1967	15.260	25.940	33.550	41.880	61.790

Apartament situat la ETAJ SUPERIOR (et. 5 ÷ penultimul et.)*construit in perioada:*

2011÷prezent	22.040	37.840	50.430	62.960	92.860
1990÷2010	21.330	36.240	46.900	58.550	86.360
1978÷1989	19.300	32.800	42.440	52.990	78.150
1967÷1977	17.710	30.110	38.950	48.640	71.720
inainte de anul 1967	14.540	24.710	31.960	39.910	58.840

Apartament situat la ULTIMUL ETAJ*construit in perioada:*

2011÷prezent	20.050	34.440	45.880	57.300	84.500
1990÷2010	19.400	32.990	42.680	53.290	78.590
1978÷1989	17.560	29.850	38.620	48.220	71.130
1967÷1977	16.130	27.390	35.440	44.260	65.270
inainte de anul 1967	13.220	22.470	29.080	36.310	53.550

- Strict pentru uzul Birourilor Notariale si pentru celelalte cazuri stabilite de lege -



ANEXA 36.6.3 - ZONA 53-B3

confort II

APARTAMENTE IN BLOCURI DE LOCUINTE

STUDIU DE PIATA PENTRU ANUL 2019
PRIVIND VALORILE MINIME IMOBILIARE IN MUNICIPIUL BUCURESTI

- VALORI IN EUR -

	1 CAMERA	2 CAMERE	3 CAMERE	4 CAMERE	5 CAMERE
--	----------	----------	----------	----------	----------

Apartament situat la PARTER*construit in perioada:*

2011÷prezent	14.760	23.790	32.510	41.220	--
1990÷2010	14.280	22.780	30.220	38.340	--
1978÷1989	12.920	20.620	27.370	34.690	--
1967÷1977	11.860	18.930	25.110	31.840	--
inainte de anul 1967	9.730	15.520	20.610	26.120	--

Apartament situat la ETAJ INTERMEDIAR (etajele 1 ÷ 4)*construit in perioada:*

2011÷prezent	15.970	25.760	35.190	44.630	--
1990÷2010	15.450	24.670	32.730	41.500	--
1978÷1989	13.990	22.320	29.610	37.550	--
1967÷1977	12.830	20.490	27.170	34.460	--
inainte de anul 1967	10.530	16.810	22.300	28.280	--

Apartament situat la ETAJ SUPERIOR (et. 5 ÷ penultimul et.)*construit in perioada:*

2011÷prezent	15.210	24.520	33.510	42.490	--
1990÷2010	14.720	23.480	31.160	39.520	--
1978÷1989	13.320	21.260	28.190	35.770	--
1967÷1977	12.230	19.510	25.890	32.810	--
inainte de anul 1967	10.030	16.010	21.240	26.930	--

Apartament situat la ULTIMUL ETAJ*construit in perioada:*

2011÷prezent	13.840	22.320	30.490	38.680	--
1990÷2010	13.390	21.370	28.360	35.970	--
1978÷1989	12.120	19.330	25.670	32.550	--
1967÷1977	11.120	17.740	23.560	29.870	--
inainte de anul 1967	9.130	14.560	19.330	24.510	--

- Strict pentru uzul Birourilor Notariale si pentru celelalte cazuri stabilite de lege -



ANEXA 36.6.4 - ZONA 53-B3

confort III

APARTAMENTE IN BLOCURI DE LOCUINTE

STUDIU DE PIATA PENTRU ANUL 2019
PRIVIND VALORILE MINIME IMOBILIARE IN MUNICIPIUL BUCURESTI

- VALORI IN EUR -

	1 CAMERA	2 CAMERE	3 CAMERE	4 CAMERE	5 CAMERE
--	----------	----------	----------	----------	----------

Apartment situat la PARTER

construit in perioada:

2011÷prezent	12.530	20.220	25.910	35.030	--
1990÷2010	12.130	19.360	24.080	32.590	--
1978÷1989	10.980	17.520	21.800	29.490	--
1967÷1977	10.080	16.090	20.010	27.070	--
inainte de anul 1967	8.270	13.200	16.420	22.200	--

Apartment situat la ETAJ INTERMEDIAR (etajele 1 ÷ 4)

construit in perioada:

2011÷prezent	13.570	21.900	28.040	37.930	--
1990÷2010	13.130	20.960	26.070	35.270	--
1978÷1989	11.890	18.970	23.600	31.930	--
1967÷1977	10.900	17.410	21.650	29.310	--
inainte de anul 1967	8.950	14.290	17.770	24.030	--

Apartment situat la ETAJ SUPERIOR (et. 5 ÷ penultimul et.)

construit in perioada:

2011÷prezent	12.930	20.850	26.700	36.120	--
1990÷2010	12.520	19.970	24.840	33.590	--
1978÷1989	11.320	18.060	22.480	30.410	--
1967÷1977	10.390	16.580	20.630	27.900	--
inainte de anul 1967	8.520	13.600	16.920	22.900	--

Apartment situat la ULTIMUL ETAJ

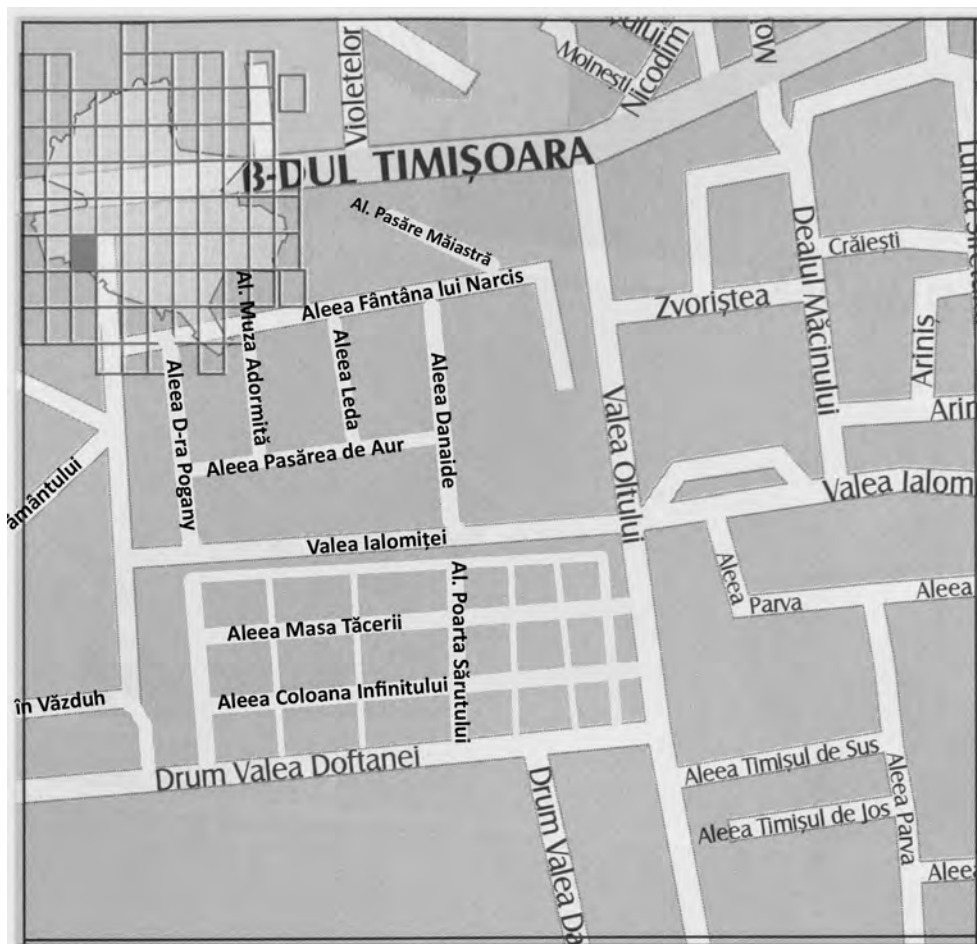
construit in perioada:

2011÷prezent	11.760	18.970	24.300	32.870	--
1990÷2010	11.380	18.170	22.590	30.570	--
1978÷1989	10.300	16.440	20.460	27.670	--
1967÷1977	9.460	15.080	18.770	25.390	--
inainte de anul 1967	7.760	12.380	15.400	20.830	--

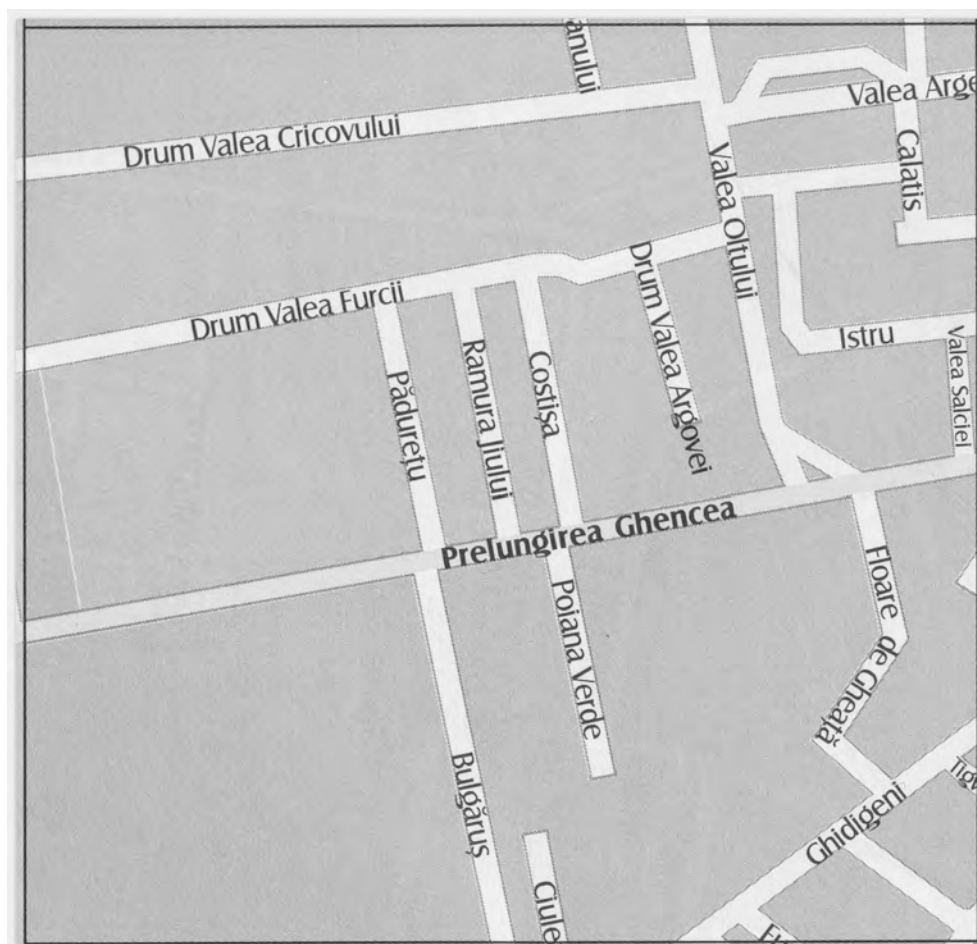
- Strict pentru uzul Birourilor Notariale si pentru celelalte cazuri stabilite de lege -



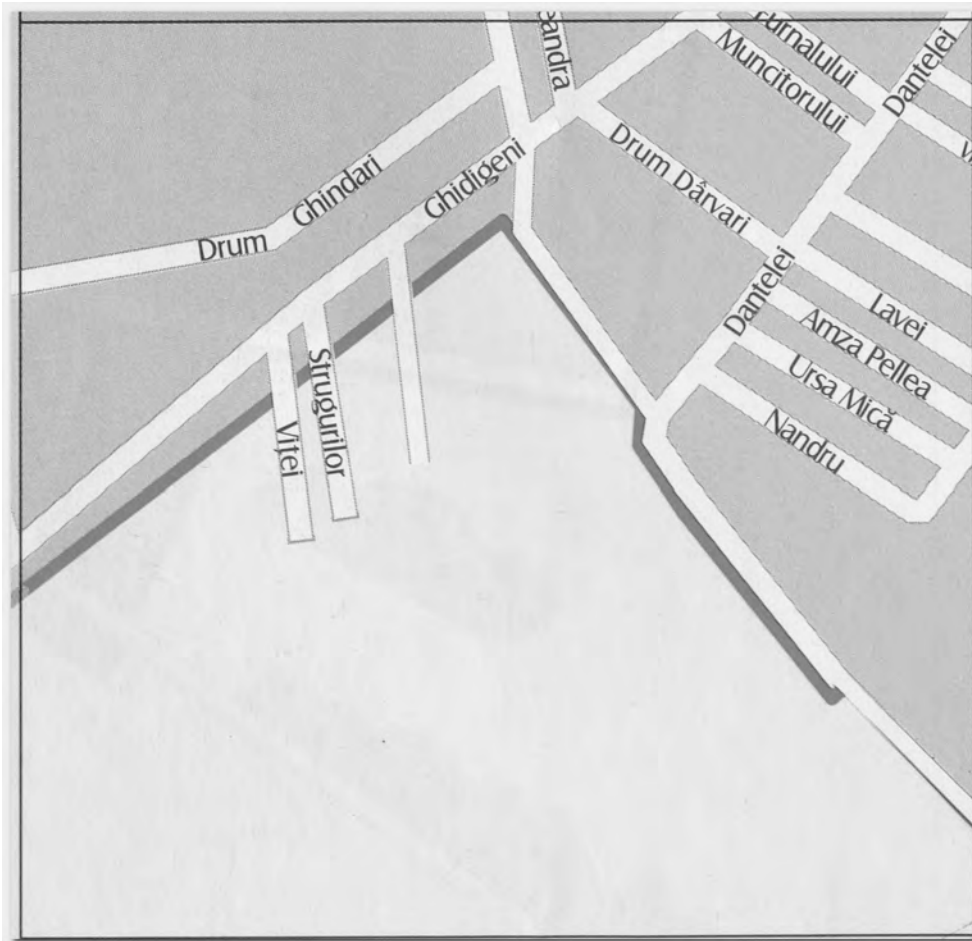
ZONA 54 – A1



ZONA 54 – A2



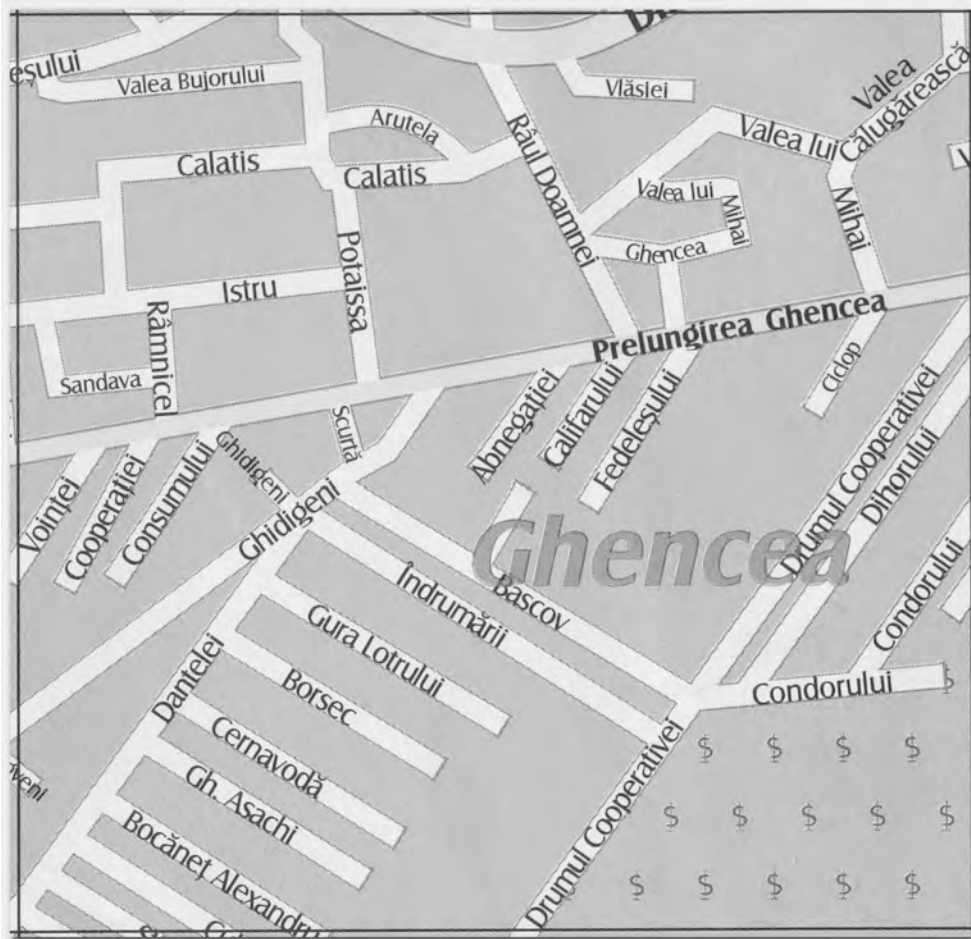
ZONA 54 – A3



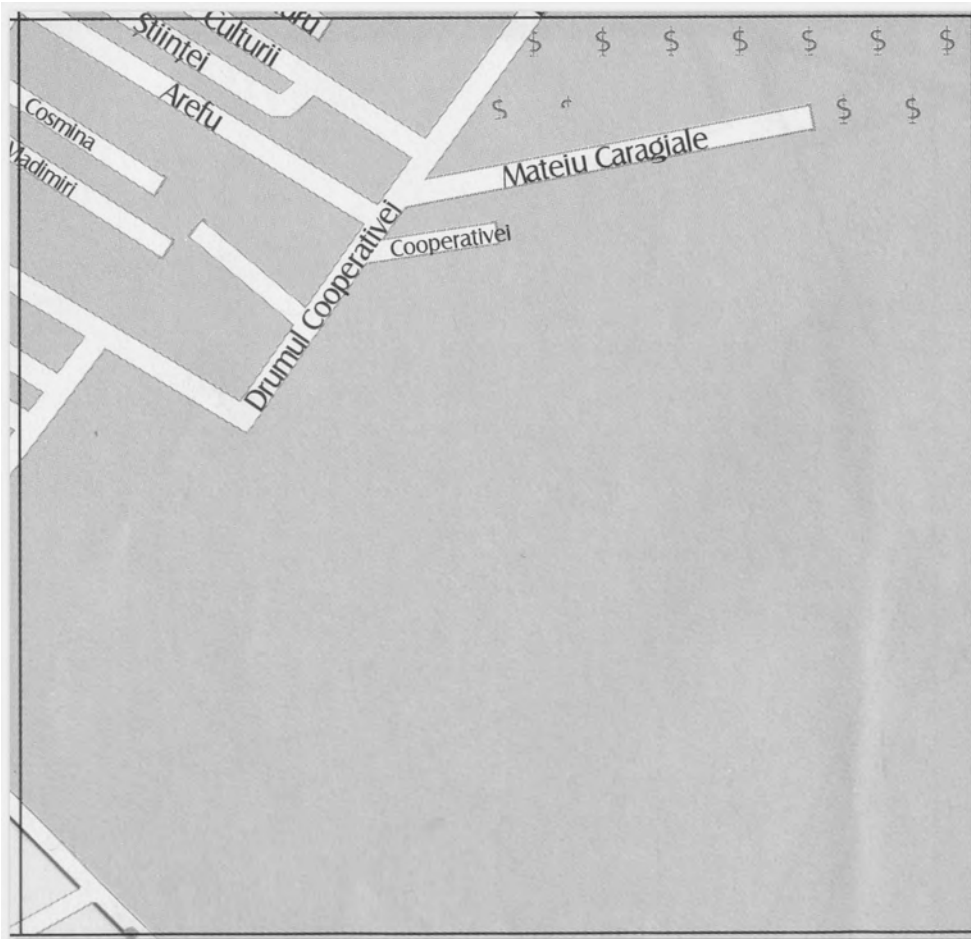
ZONA 54 – B1




ZONA 54 – B2



ZONA 54 – B3





ANEXA 37.1.1 - ZONA 54-A1

 confort I sport

APARTAMENTE IN BLOCURI DE LOCUINTE

STUDIU DE PIATA PENTRU ANUL 2019
PRIVIND VALORILE MINIME IMOBILIARE IN MUNICIPIUL BUCURESTI

- VALORI IN EUR -

	1 CAMERA	2 CAMERE	3 CAMERE	4 CAMERE	5 CAMERE
--	----------	----------	----------	----------	----------

Apartment situat la PARTER

construit in perioada:

2011÷prezent	25.730	44.210	58.890	73.530	108.450
1990÷2010	24.920	42.330	54.760	68.390	100.860
1978÷1989	22.540	38.300	49.570	61.900	91.280
1967÷1977	20.700	35.150	45.480	56.780	83.760
inainte de anul 1967	16.970	28.850	37.320	46.600	68.720

Apartment situat la ETAJ INTERMEDIAR (etajele 1 ÷ 4)

construit in perioada:

2011÷prezent	27.850	47.850	63.740	79.590	117.400
1990÷2010	26.980	45.820	59.280	74.030	109.180
1978÷1989	24.410	41.460	53.650	66.990	98.820
1967÷1977	22.400	38.060	49.220	61.480	90.670
inainte de anul 1967	18.370	31.230	40.400	50.430	74.400

Apartment situat la ETAJ SUPERIOR (et. 5 ÷ penultimul et.)

construit in perioada:


2011÷prezent	26.530	45.570	60.710	75.800	111.810
1990÷2010	25.670	43.640	56.460	70.500	103.990
1978÷1989	23.250	39.500	51.100	63.800	94.110
1967÷1977	21.330	36.240	46.890	58.540	86.350
inainte de anul 1967	17.500	29.730	38.470	48.040	70.850

Apartment situat la ULTIMUL ETAJ

construit in perioada:

2011÷prezent	24.150	41.470	55.250	68.970	101.750
1990÷2010	23.370	39.720	51.380	64.160	94.630
1978÷1989	21.150	35.940	46.500	58.050	85.640
1967÷1977	19.400	32.980	42.670	53.290	78.590
inainte de anul 1967	15.930	27.060	35.010	43.710	64.470

- Strict pentru uzul Birourilor Notariale si pentru celelalte cazuri stabilite de lege -

**ANEXA 37.1.2 - ZONA 54-A1**

confort I

APARTAMENTE IN BLOCURI DE LOCUINTE

STUDIU DE PIATA PENTRU ANUL 2019
PRIVIND VALORILE MINIME IMOBILIARE IN MUNICIPIUL BUCURESTI

- VALORI IN EUR -

	1 CAMERA	2 CAMERE	3 CAMERE	4 CAMERE	5 CAMERE
--	----------	----------	----------	----------	----------

Apartment situat la PARTER*construit in perioada:*

2011÷prezent	24.510	42.100	56.080	70.020	103.290
1990÷2010	23.730	40.310	52.160	65.120	96.050
1978÷1989	21.460	36.480	47.200	58.940	86.930
1967÷1977	19.700	33.490	43.310	54.090	79.780
inainte de anul 1967	16.170	27.480	35.540	44.380	65.450

Apartment situat la ETAJ INTERMEDIAR (etajele 1 ÷ 4)*construit in perioada:*

2011÷prezent	26.530	45.570	60.710	75.800	111.810
1990÷2010	25.670	43.640	56.460	70.500	103.990
1978÷1989	23.250	39.500	51.100	63.800	94.110
1967÷1977	21.330	36.240	46.890	58.540	86.350
inainte de anul 1967	17.500	29.730	38.470	48.040	70.850

Apartment situat la ETAJ SUPERIOR (et. 5 ÷ penultimul et.)*construit in perioada:*

2011÷prezent	25.270	43.410	57.820	72.190	106.480
1990÷2010	24.450	41.560	53.770	67.140	99.030
1978÷1989	22.140	37.620	48.670	60.750	89.630
1967÷1977	20.320	34.520	44.660	55.760	82.250
inainte de anul 1967	16.670	28.320	36.640	45.740	67.470

Apartment situat la ULTIMUL ETAJ*construit in perioada:*

2011÷prezent	22.990	39.490	52.610	65.700	96.890
1990÷2010	22.260	37.820	48.930	61.100	90.110
1978÷1989	20.150	34.240	44.290	55.290	81.550
1967÷1977	18.490	31.410	40.630	50.750	74.840
inainte de anul 1967	15.160	25.770	33.350	41.630	61.410

- Strict pentru uzul Birourilor Notariale si pentru celelalte cazuri stabilite de lege -



ANEXA 37.1.3 - ZONA 54-A1

confort II

APARTAMENTE IN BLOCURI DE LOCUINTE

STUDIU DE PIATA PENTRU ANUL 2019
PRIVIND VALORILE MINIME IMOBILIARE IN MUNICIPIUL BUCURESTI

- VALORI IN EUR -

	1 CAMERA	2 GAMERE	3 GAMERE	4 GAMERE	5 GAMERE
<i>Apartament situat la PARTER</i>					
<i>construit in perioada:</i>					
2011÷prezent	16.910	27.280	37.280	47.260	--
1990÷2010	16.370	26.110	34.660	43.950	--
1978÷1989	14.810	23.650	31.370	39.770	--
1967÷1977	13.600	21.690	28.790	36.510	--
inainte de anul 1967	11.150	17.800	23.620	29.960	--
<i>Apartament situat la ETAJ INTERMEDIAR (etajele 1 ÷ 4)</i>					
<i>construit in perioada:</i>					
2011÷prezent	18.310	29.520	40.350	51.170	--
1990÷2010	17.720	28.280	37.520	47.600	--
1978÷1989	16.040	25.590	33.960	43.060	--
1967÷1977	14.710	23.480	31.160	39.520	--
inainte de anul 1967	12.080	19.270	25.560	32.430	--
<i>Apartament situat la ETAJ SUPERIOR (et. 5 ÷ penultimul et.)</i>					
<i>construit in perioada:</i>					
2011÷prezent	17.420	28.130	38.430	48.730	--
1990÷2010	16.870	26.930	35.730	45.320	--
1978÷1989	15.270	24.370	32.330	41.010	--
1967÷1977	14.010	22.360	29.670	37.630	--
inainte de anul 1967	11.510	18.360	24.340	30.880	--
<i>Apartament situat la ULTIMUL ETAJ</i>					
<i>construit in perioada:</i>					
2011÷prezent	15.880	25.590	34.970	44.340	--
1990÷2010	15.360	24.500	32.520	41.240	--
1978÷1989	13.900	22.180	29.440	37.330	--
1967÷1977	12.760	20.350	27.010	34.250	--
inainte de anul 1967	10.470	16.710	22.160	28.100	--

- Strict pentru uzul Birourilor Notariale si pentru celelalte cazuri stabilite de lege -



ANEXA 37.1.4 - ZONA 54-A1

confort III

APARTAMENTE IN BLOCURI DE LOCUINTE

STUDIU DE PIATA PENTRU ANUL 2019
PRIVIND VALORILE MINIME IMOBILIARE IN MUNICIPIUL BUCURESTI

- VALORI IN EUR -

	1 CAMERA	2 GAMERE	3 GAMERE	4 GAMERE	5 GAMERE
--	----------	----------	----------	----------	----------

Apartment situat la PARTER*construit in perioada:*

2011÷prezent	14.380	23.190	29.700	40.170	--
1990÷2010	13.910	22.200	27.620	37.360	--
1978÷1989	12.590	20.090	25.000	33.820	--
1967÷1977	11.560	18.450	22.940	31.030	--
inainte de anul 1967	9.490	15.130	18.830	25.470	--

Apartment situat la ETAJ INTERMEDIAR (etajele 1 ÷ 4)*construit in perioada:*

2011÷prezent	15.560	25.110	32.160	43.490	--
1990÷2010	15.060	24.030	29.900	40.450	--
1978÷1989	13.640	21.760	27.070	36.600	--
1967÷1977	12.510	19.960	24.840	33.600	--
inainte de anul 1967	10.270	16.380	20.380	27.560	--


Apartment situat la ETAJ SUPERIOR (et. 5 ÷ penultimul et.)*construit in perioada:*

2011÷prezent	14.830	23.910	30.630	41.410	--
1990÷2010	14.340	22.890	28.480	38.510	--
1978÷1989	12.980	20.720	25.770	34.860	--
1967÷1977	11.910	19.010	23.650	31.990	--
inainte de anul 1967	9.780	15.590	19.410	26.250	--

Apartment situat la ULTIMUL ETAJ*construit in perioada:*

2011÷prezent	13.480	21.770	27.870	37.710	--
1990÷2010	13.050	20.830	25.920	35.050	--
1978÷1989	11.820	18.860	23.450	31.720	--
1967÷1977	10.840	17.310	21.530	29.120	--
inainte de anul 1967	8.890	14.210	17.650	23.890	--

- Strict pentru uzul Birourilor Notariale si pentru celelalte cazuri stabilite de lege -



ANEXA 37.2.1 - ZONA 54-A2

 confort I sport

APARTAMENTE IN BLOCURI DE LOCUINTE

STUDIU DE PIATA PENTRU ANUL 2019
PRIVIND VALORILE MINIME IMOBILIARE IN MUNICIPIUL BUCURESTI

- VALORI IN EUR -

	1 CAMERA	2 CAMERE	3 CAMERE	4 CAMERE	5 CAMERE
--	----------	----------	----------	----------	----------

Apartment situat la PARTER

construit in perioada:

2011÷prezent	25.240	43.360	57.760	72.120	106.380
1990÷2010	24.430	41.530	53.720	67.070	98.930
1978÷1989	22.120	37.590	48.610	60.700	89.530
1967÷1977	20.300	34.480	44.620	55.700	82.150
inainte de anul 1967	16.650	28.290	36.600	45.700	67.410

Apartment situat la ETAJ INTERMEDIAR (etajele 1 ÷ 4)

construit in perioada:

2011÷prezent	27.320	46.930	62.510	78.070	115.160
1990÷2010	26.450	44.950	58.150	72.610	107.100
1978÷1989	23.930	40.670	52.630	65.720	96.930
1967÷1977	21.970	37.330	48.300	60.300	88.940
inainte de anul 1967	18.030	30.630	39.630	49.480	72.980

Apartment situat la ETAJ SUPERIOR (et. 5 ÷ penultimul et.)

construit in perioada:

2011÷prezent	26.030	44.700	59.550	74.350	109.670
1990÷2010	25.180	42.810	55.390	69.150	102.000
1978÷1989	22.800	38.740	50.130	62.580	92.310
1967÷1977	20.920	35.560	46.000	57.420	84.690
inainte de anul 1967	17.170	29.170	37.750	47.120	69.500

Apartment situat la ULTIMUL ETAJ

construit in perioada:

2011÷prezent	23.680	40.670	54.190	67.650	99.800
1990÷2010	22.930	38.950	50.390	62.930	92.810
1978÷1989	20.750	35.260	45.600	56.940	84.000
1967÷1977	19.040	32.340	41.860	52.260	77.080
inainte de anul 1967	15.620	26.540	34.340	42.880	63.240

- Strict pentru uzul Birourilor Notariale si pentru celelalte cazuri stabilite de lege -



ANEXA 37.2.2 - ZONA 54-A2

confort I

APARTAMENTE IN BLOCURI DE LOCUINTE

STUDIU DE PIATA PENTRU ANUL 2019
PRIVIND VALORILE MINIME IMOBILIARE IN MUNICIPIUL BUCURESTI

- VALORI IN EUR -

	1 CAMERA	2 CAMERE	3 CAMERE	4 CAMERE	5 CAMERE
--	----------	----------	----------	----------	----------

Apartment situat la PARTER*construit in perioada:*

2011÷prezent	24.050	41.290	55.010	68.690	101.300
1990÷2010	23.280	39.550	51.170	63.880	94.230
1978÷1989	21.050	35.790	46.310	57.810	85.270
1967÷1977	19.320	32.830	42.500	53.060	78.250
inainte de anul 1967	15.870	26.960	34.860	43.520	64.210

Apartment situat la ETAJ INTERMEDIAR (etajele 1 ÷ 4)*construit in perioada:*

2011÷prezent	26.030	44.700	59.550	74.350	109.670
1990÷2010	25.180	42.810	55.390	69.150	102.000
1978÷1989	22.800	38.740	50.130	62.580	92.310
1967÷1977	20.920	35.560	46.000	57.420	84.690
inainte de anul 1967	17.170	29.170	37.750	47.120	69.500

Apartment situat la ETAJ SUPERIOR (et. 5 ÷ penultimul et.)*construit in perioada:*

2011÷prezent	24.780	42.570	56.720	70.800	104.450
1990÷2010	23.990	40.770	52.730	65.860	97.140
1978÷1989	21.710	36.900	47.720	59.600	87.910
1967÷1977	19.920	33.860	43.800	54.680	80.670
inainte de anul 1967	16.340	27.780	35.940	44.880	66.200

Apartment situat la ULTIMUL ETAJ*construit in perioada:*

2011÷prezent	22.550	38.740	51.620	64.440	95.050
1990÷2010	21.830	37.100	47.990	59.920	88.390
1978÷1989	19.760	33.570	43.430	54.230	79.990
1967÷1977	18.140	30.800	39.870	49.770	73.410
inainte de anul 1967	14.880	25.280	32.710	40.830	60.230

- Strict pentru uzul Birourilor Notariale si pentru celelalte cazuri stabilite de lege -



ANEXA 37.2.3 - ZONA 54-A2

confort II

APARTAMENTE IN BLOCURI DE LOCUINTE

STUDIU DE PIATA PENTRU ANUL 2019
PRIVIND VALORILE MINIME IMOBILIARE IN MUNICIPIUL BUCURESTI

- VALORI IN EUR -

	1 CAMERA	2 GAMERE	3 GAMERE	4 GAMERE	5 GAMERE
--	----------	----------	----------	----------	----------

Apartament situat la PARTER*construit in perioada:*

2011÷prezent	16.580	26.770	36.560	46.370	--
1990÷2010	16.050	25.630	34.000	43.120	--
1978÷1989	14.540	23.190	30.770	39.020	--
1967÷1977	13.330	21.280	28.250	35.820	--
inainte de anul 1967	10.930	17.460	23.170	29.390	--

Apartament situat la ETAJ INTERMEDIAR (etajele 1 ÷ 4)*construit in perioada:*

2011÷prezent	17.960	28.970	39.580	50.190	--
1990÷2010	17.380	27.740	36.800	46.670	--
1978÷1989	15.730	25.110	33.320	42.240	--
1967÷1977	14.430	23.040	30.560	38.760	--
inainte de anul 1967	11.850	18.910	25.090	31.800	--

Apartament situat la ETAJ SUPERIOR (et. 5 ÷ penultimul et.)*construit in perioada:*

2011÷prezent	17.110	27.580	37.690	47.800	--
1990÷2010	16.560	26.430	35.070	44.450	--
1978÷1989	14.980	23.910	31.720	40.240	--
1967÷1977	13.750	21.930	29.110	36.920	--
inainte de anul 1967	11.280	18.000	23.880	30.290	--

Apartament situat la ULTIMUL ETAJ*construit in perioada:*

2011÷prezent	15.560	25.110	34.300	43.490	--
1990÷2010	15.070	24.030	31.900	40.450	--
1978÷1989	13.640	21.760	28.880	36.600	--
1967÷1977	12.510	19.970	26.490	33.600	--
inainte de anul 1967	10.270	16.390	21.740	27.560	--

- Strict pentru uzul Birourilor Notariale si pentru celelalte cazuri stabilite de lege -



ANEXA 37.2.4 - ZONA 54-A2

confort III

APARTAMENTE IN BLOCURI DE LOCUINTE

STUDIU DE PIATA PENTRU ANUL 2019
PRIVIND VALORILE MINIME IMOBILIARE IN MUNICIPIUL BUCURESTI

- VALORI IN EUR -

	1 CAMERA	2 GAMERE	3 GAMERE	4 GAMERE	5 GAMERE
--	----------	----------	----------	----------	----------

Apartment situat la PARTER*construit in perioada:*

2011÷prezent	14.100	22.750	29.140	39.410	--
1990÷2010	13.650	21.780	27.100	36.660	--
1978÷1989	12.350	19.710	24.520	33.170	--
1967÷1977	11.330	18.090	22.510	30.440	--
inainte de anul 1967	9.290	14.840	18.460	24.980	--

Apartment situat la ETAJ INTERMEDIAR (etajele 1 ÷ 4)*construit in perioada:*

2011÷prezent	15.260	24.620	31.530	42.650	--
1990÷2010	14.770	23.580	29.320	39.680	--
1978÷1989	13.370	21.330	26.550	35.910	--
1967÷1977	12.270	19.580	24.350	32.950	--
inainte de anul 1967	10.070	16.070	19.990	27.050	--


Apartment situat la ETAJ SUPERIOR (et. 5 ÷ penultimul et.)*construit in perioada:*

2011÷prezent	14.530	23.450	30.040	40.620	--
1990÷2010	14.070	22.460	27.930	37.790	--
1978÷1989	12.730	20.320	25.290	34.200	--
1967÷1977	11.690	18.650	23.190	31.380	--
inainte de anul 1967	9.590	15.300	19.030	25.750	--

Apartment situat la ULTIMUL ETAJ*construit in perioada:*

2011÷prezent	13.230	21.340	27.330	36.970	--
1990÷2010	12.810	20.440	25.420	34.390	--
1978÷1989	11.590	18.500	23.010	31.110	--
1967÷1977	10.630	16.970	21.110	28.550	--
inainte de anul 1967	8.720	13.930	17.330	23.440	--

- Strict pentru uzul Birourilor Notariale si pentru celelalte cazuri stabilite de lege -

**ANEXA 37.3.1 - ZONA 54-A3**

confort I sport

APARTAMENTE IN BLOCURI DE LOCUINTESTUDIU DE PIATA PENTRU ANUL 2019
PRIVIND VALORILE MINIME IMOBILIARE IN MUNICIPIUL BUCURESTI

- VALORI IN EUR -

	1 CAMERA	2 CAMERE	3 CAMERE	4 CAMERE	5 CAMERE
--	----------	----------	----------	----------	----------

Apartment situat la PARTER*construit in perioada:*

2011÷prezent	23.590	40.520	53.960	67.390	99.390
1990÷2010	22.840	38.790	50.190	62.670	92.440
1978÷1989	20.670	35.100	45.420	56.710	83.650
1967÷1977	18.950	32.220	41.690	52.040	76.770
inainte de anul 1967	15.560	26.440	34.210	42.710	62.990

Apartment situat la ETAJ INTERMEDIAR (etajele 1 ÷ 4)*construit in perioada:*

2011÷prezent	25.530	43.850	58.430	72.940	107.590
1990÷2010	24.700	42.010	54.340	67.840	100.050
1978÷1989	22.370	38.010	49.160	61.400	90.550
1967÷1977	20.520	34.870	45.120	56.330	83.100
inainte de anul 1967	16.840	28.610	37.010	46.220	68.190


Apartment situat la ETAJ SUPERIOR (et. 5 ÷ penultimul et.)*construit in perioada:*

2011÷prezent	24.320	41.760	55.640	69.470	102.470
1990÷2010	23.530	40.000	51.740	64.610	95.300
1978÷1989	21.300	36.190	46.830	58.460	86.250
1967÷1977	19.540	33.230	42.960	53.660	79.150
inainte de anul 1967	16.040	27.250	35.260	44.020	64.930

Apartment situat la ULTIMUL ETAJ*construit in perioada:*

2011÷prezent	22.130	38.010	50.620	63.220	93.250
1990÷2010	21.410	36.390	47.090	58.800	86.720
1978÷1989	19.380	32.940	42.620	53.200	78.490
1967÷1977	17.790	30.220	39.100	48.830	72.010
inainte de anul 1967	14.600	24.800	32.090	40.070	59.080

- Strict pentru uzul Birourilor Notariale si pentru celelalte cazuri stabilite de lege -

**ANEXA 37.3.2 - ZONA 54-A3**

confort I

APARTAMENTE IN BLOCURI DE LOCUINTESTUDIU DE PIATA PENTRU ANUL 2019
PRIVIND VALORILE MINIME IMOBILIARE IN MUNICIPIUL BUCURESTI

- VALORI IN EUR -

	1 CAMERA	2 GAMERE	3 GAMERE	4 GAMERE	5 GAMERE
--	----------	----------	----------	----------	----------

Apartment situat la PARTER*construit in perioada:*

2011÷prezent	22.460	38.580	51.400	64.180	94.660
1990÷2010	21.750	36.950	47.810	59.690	88.040
1978÷1989	19.680	33.450	43.250	54.010	79.670
1967÷1977	18.060	30.680	39.700	49.570	73.120
inainte de anul 1967	14.810	25.180	32.570	40.680	59.990

Apartment situat la ETAJ INTERMEDIAR (etajele 1 ÷ 4)*construit in perioada:*

2011÷prezent	24.320	41.760	55.640	69.470	102.470
1990÷2010	23.530	40.000	51.740	64.610	95.300
1978÷1989	21.300	36.190	46.830	58.460	86.250
1967÷1977	19.540	33.230	42.960	53.660	79.150
inainte de anul 1967	16.040	27.250	35.260	44.020	64.930

Apartment situat la ETAJ SUPERIOR (et. 5 ÷ penultimul et.)*construit in perioada:*

2011÷prezent	23.160	39.770	52.980	66.170	97.600
1990÷2010	22.420	38.080	49.280	61.540	90.750
1978÷1989	20.290	34.480	44.610	55.690	82.130
1967÷1977	18.620	31.640	40.920	51.100	75.380
inainte de anul 1967	15.270	25.960	33.590	41.920	61.860

Apartment situat la ULTIMUL ETAJ*construit in perioada:*

2011÷prezent	21.070	36.200	48.220	60.210	88.810
1990÷2010	20.400	34.650	44.850	56.000	82.590
1978÷1989	18.470	31.380	40.580	50.680	74.750
1967÷1977	16.940	28.790	37.250	46.500	68.590
inainte de anul 1967	13.900	23.630	30.550	38.160	56.280

- Strict pentru uzul Birourilor Notariale si pentru celelalte cazuri stabilite de lege -

**ANEXA 37.3.3 - ZONA 54-A3**

confort II

APARTAMENTE IN BLOCURI DE LOCUINTESTUDIU DE PIATA PENTRU ANUL 2019
PRIVIND VALORILE MINIME IMOBILIARE IN MUNICIPIUL BUCURESTI

- VALORI IN EUR -

	1 CAMERA	2 GAMERE	3 GAMERE	4 GAMERE	5 GAMERE
--	----------	----------	----------	----------	----------

Apartament situat la PARTER*construit in perioada:*

2011÷prezent	15.500	25.000	34.170	43.320	--
1990÷2010	15.000	23.940	31.770	40.290	--
1978÷1989	13.580	21.660	28.750	36.460	--
1967÷1977	12.460	19.870	26.380	33.450	--
inainte de anul 1967	10.230	16.320	21.640	27.460	--

Apartament situat la ETAJ INTERMEDIAR (etajele 1 ÷ 4)*construit in perioada:*

2011÷prezent	16.790	27.060	36.980	46.890	--
1990÷2010	16.240	25.920	34.390	43.610	--
1978÷1989	14.700	23.450	31.120	39.470	--
1967÷1977	13.480	21.530	28.560	36.230	--
inainte de anul 1967	11.060	17.660	23.430	29.730	--


Apartament situat la ETAJ SUPERIOR (et. 5 ÷ penultimul et.)*construit in perioada:*

2011÷prezent	15.980	25.780	35.220	44.660	--
1990÷2010	15.470	24.690	32.760	41.530	--
1978÷1989	14.000	22.330	29.640	37.580	--
1967÷1977	12.840	20.510	27.210	34.490	--
inainte de anul 1967	10.540	16.830	22.320	28.300	--

Apartament situat la ULTIMUL ETAJ*construit in perioada:*

2011÷prezent	14.530	23.450	32.050	40.640	--
1990÷2010	14.080	22.460	29.810	37.800	--
1978÷1989	12.730	20.330	26.970	34.210	--
1967÷1977	11.690	18.660	24.760	31.400	--
inainte de anul 1967	9.590	15.310	20.310	25.760	--

- Strict pentru uzul Birourilor Notariale si pentru celelalte cazuri stabilite de lege -



ANEXA 37.3.4 - ZONA 54-A3

confort III

APARTAMENTE IN BLOCURI DE LOCUINTE

STUDIU DE PIATA PENTRU ANUL 2019
PRIVIND VALORILE MINIME IMOBILIARE IN MUNICIPIUL BUCURESTI

- VALORI IN EUR -

	1 CAMERA	2 GAMERE	3 GAMERE	4 GAMERE	5 GAMERE
--	----------	----------	----------	----------	----------

Apartament situat la PARTER*construit in perioada:*

2011÷prezent	13.180	21.240	27.220	36.820	--
1990÷2010	12.760	20.350	25.330	34.250	--
1978÷1989	11.550	18.430	22.910	30.990	--
1967÷1977	10.590	16.900	21.030	28.430	--
inainte de anul 1967	8.690	13.870	17.250	23.340	--

Apartament situat la ETAJ INTERMEDIAR (etajele 1 ÷ 4)*construit in perioada:*

2011÷prezent	14.270	23.010	29.470	39.870	--
1990÷2010	13.800	22.030	27.420	37.070	--
1978÷1989	12.500	19.940	24.810	33.560	--
1967÷1977	11.450	18.300	22.760	30.780	--
inainte de anul 1967	9.410	15.010	18.670	25.260	--

Apartament situat la ETAJ SUPERIOR (et. 5 ÷ penultimul et.)*construit in perioada:*

2011÷prezent	13.580	21.910	28.060	37.960	--
1990÷2010	13.140	20.980	26.100	35.300	--
1978÷1989	11.900	18.990	23.620	31.950	--
1967÷1977	10.910	17.420	21.670	29.330	--
inainte de anul 1967	8.960	14.300	17.780	24.060	--

Apartament situat la ULTIMUL ETAJ*construit in perioada:*

2011÷prezent	12.360	19.940	25.530	34.550	--
1990÷2010	11.960	19.090	23.750	32.130	--
1978÷1989	10.820	17.280	21.500	29.070	--
1967÷1977	9.930	15.850	19.720	26.680	--
inainte de anul 1967	8.160	13.010	16.190	21.890	--

- Strict pentru uzul Birourilor Notariale si pentru celelalte cazuri stabilite de lege -

**ANEXA 37.4.1 - ZONA 54-B1**

confort I sport

APARTAMENTE IN BLOCURI DE LOCUINTESTUDIU DE PIATA PENTRU ANUL 2019
PRIVIND VALORILE MINIME IMOBILIARE IN MUNICIPIUL BUCURESTI

- VALORI IN EUR -

	1 CAMERA	2 CAMERE	3 CAMERE	4 CAMERE	5 CAMERE
--	----------	----------	----------	----------	----------

Apartment situat la PARTER*construit in perioada:*

2011÷prezent	27.650	47.480	63.250	78.970	116.490
1990÷2010	26.750	45.470	58.820	73.450	108.340
1978÷1989	24.090	40.940	52.970	66.150	97.570
1967÷1977	22.110	37.580	48.610	60.700	89.530
inainte de anul 1967	18.150	30.840	39.900	49.810	73.460

Apartment situat la ETAJ INTERMEDIAR (etajele 1 ÷ 4)*construit in perioada:*

2011÷prezent	29.920	51.390	68.450	85.490	126.090
1990÷2010	28.970	49.210	63.670	79.510	117.260
1978÷1989	26.080	44.340	57.350	71.610	105.620
1967÷1977	23.940	40.680	52.630	65.710	96.930
inainte de anul 1967	19.650	33.380	43.180	53.920	79.530

Apartment situat la ETAJ SUPERIOR (et. 5 ÷ penultimul et.)*construit in perioada:*

2011÷prezent	28.500	48.940	65.210	81.420	120.090
1990÷2010	27.580	46.870	60.640	75.730	111.680
1978÷1989	24.840	42.220	54.610	68.190	100.590
1967÷1977	22.800	38.740	50.110	62.580	92.300
inainte de anul 1967	18.710	31.780	41.130	51.350	75.740

Apartment situat la ULTIMUL ETAJ*construit in perioada:*

2011÷prezent	25.940	44.550	59.340	74.090	109.280
1990÷2010	25.100	42.660	55.190	68.900	101.630
1978÷1989	22.600	38.420	49.700	62.070	91.530
1967÷1977	20.740	35.250	45.600	56.950	84.000
inainte de anul 1967	17.020	28.920	37.420	46.710	68.920

- Strict pentru uzul Birourilor Notariale si pentru celelalte cazuri stabilite de lege -



ANEXA 37.4.2 - ZONA 54-B1

confort I

APARTAMENTE IN BLOCURI DE LOCUINTE

STUDIU DE PIATA PENTRU ANUL 2019
PRIVIND VALORILE MINIME IMOBILIARE IN MUNICIPIUL BUCURESTI

- VALORI IN EUR -

	1 CAMERA	2 CAMERE	3 CAMERE	4 CAMERE	5 CAMERE
--	----------	----------	----------	----------	----------

Apartament situat la PARTER*construit in perioada:*

2011÷prezent	26.330	45.220	60.250	75.210	110.940
1990÷2010	25.480	43.310	56.020	69.960	103.180
1978÷1989	22.950	39.000	50.470	63.000	92.930
1967÷1977	21.050	35.790	46.310	57.810	85.270
inainte de anul 1967	17.280	29.360	37.980	47.440	69.970

Apartament situat la ETAJ INTERMEDIAR (etajele 1 ÷ 4)*construit in perioada:*

2011÷prezent	28.500	48.940	65.210	81.420	120.090
1990÷2010	27.580	46.870	60.640	75.730	111.680
1978÷1989	24.840	42.220	54.610	68.190	100.590
1967÷1977	22.800	38.740	50.110	62.580	92.300
inainte de anul 1967	18.710	31.780	41.130	51.350	75.740

Apartament situat la ETAJ SUPERIOR (et. 5 ÷ penultimul et.)*construit in perioada:*

2011÷prezent	27.150	46.620	62.100	77.540	114.380
1990÷2010	26.270	44.650	57.750	72.110	106.370
1978÷1989	23.650	40.210	52.020	64.950	95.790
1967÷1977	21.720	36.900	47.730	59.600	87.910
inainte de anul 1967	17.810	30.270	39.160	48.890	72.140

Apartament situat la ULTIMUL ETAJ*construit in perioada:*

2011÷prezent	24.700	42.420	56.510	70.560	104.080
1990÷2010	23.910	40.620	52.560	65.630	96.790
1978÷1989	21.530	36.590	47.330	59.100	87.170
1967÷1977	19.760	33.570	43.440	54.230	79.990
inainte de anul 1967	16.210	27.550	35.650	44.500	65.650

- Strict pentru uzul Birourilor Notariale si pentru celelalte cazuri stabilite de lege -



ANEXA 37.4.3 - ZONA 54-B1

confort II

APARTAMENTE IN BLOCURI DE LOCUINTE

STUDIU DE PIATA PENTRU ANUL 2019
PRIVIND VALORILE MINIME IMOBILIARE IN MUNICIPIUL BUCURESTI

- VALORI IN EUR -

	1 CAMERA	2 GAMERE	3 GAMERE	4 GAMERE	5 GAMERE
<i>Apartament situat la PARTER</i>					
<i>construit in perioada:</i>					
2011÷prezent	18.160	29.300	40.030	50.770	--
1990÷2010	17.580	28.060	37.240	47.220	--
1978÷1989	15.840	25.270	33.530	42.530	--
1967÷1977	14.540	23.190	30.770	39.030	--
inainte de anul 1967	11.920	19.030	25.240	32.010	--
<i>Apartament situat la ETAJ INTERMEDIAR (etajele 1 ÷ 4)</i>					
<i>construit in perioada:</i>					
2011÷prezent	19.670	31.720	43.340	54.970	--
1990÷2010	19.030	30.380	40.300	51.110	--
1978÷1989	17.140	27.360	36.310	46.030	--
1967÷1977	15.730	25.100	33.320	42.240	--
inainte de anul 1967	12.900	20.600	27.330	34.660	--
<i>Apartament situat la ETAJ SUPERIOR (et. 5 ÷ penultimul et.)</i>					
<i>construit in perioada:</i>					
2011÷prezent	18.730	30.210	41.280	52.340	--
1990÷2010	18.120	28.920	38.380	48.670	--
1978÷1989	16.320	26.050	34.560	43.840	--
1967÷1977	14.980	23.900	31.720	40.240	--
inainte de anul 1967	12.290	19.610	26.020	33.010	--
<i>Apartament situat la ULTIMUL ETAJ</i>					
<i>construit in perioada:</i>					
2011÷prezent	17.030	27.480	37.560	47.630	--
1990÷2010	16.480	26.320	34.920	44.290	--
1978÷1989	14.860	23.710	31.460	39.900	--
1967÷1977	13.630	21.760	28.870	36.610	--
inainte de anul 1967	11.190	17.860	23.690	30.030	--

- Strict pentru uzul Birourilor Notariale si pentru celelalte cazuri stabilite de lege -



ANEXA 37.4.4 - ZONA 54-B1

confort III

APARTAMENTE IN BLOCURI DE LOCUINTE

STUDIU DE PIATA PENTRU ANUL 2019
PRIVIND VALORILE MINIME IMOBILIARE IN MUNICIPIUL BUCURESTI

- VALORI IN EUR -

	1 CAMERA	2 CAMERE	3 CAMERE	4 CAMERE	5 CAMERE
--	----------	----------	----------	----------	----------

Apartment situat la PARTER*construit in perioada:*

2011÷prezent	15.440	24.910	31.900	43.160	--
1990÷2010	14.950	23.860	29.660	40.130	--
1978÷1989	13.460	21.490	26.720	36.150	--
1967÷1977	12.360	19.710	24.510	33.170	--
inainte de anul 1967	10.130	16.180	20.120	27.230	--

Apartment situat la ETAJ INTERMEDIAR (etajele 1 ÷ 4)*construit in perioada:*

2011÷prezent	16.720	26.970	34.530	46.710	--
1990÷2010	16.190	25.820	32.130	43.440	--
1978÷1989	14.580	23.250	28.920	39.120	--
1967÷1977	13.370	21.340	26.540	35.910	--
inainte de anul 1967	10.980	17.500	21.780	29.460	--


Apartment situat la ETAJ SUPERIOR (et. 5 ÷ penultimul et.)*construit in perioada:*

2011÷prezent	15.930	25.680	32.900	44.490	--
1990÷2010	15.410	24.590	30.580	41.380	--
1978÷1989	13.880	22.150	27.550	37.260	--
1967÷1977	12.730	20.310	25.270	34.200	--
inainte de anul 1967	10.440	16.670	20.740	28.060	--

Apartment situat la ULTIMUL ETAJ*construit in perioada:*

2011÷prezent	14.480	23.360	29.930	40.490	--
1990÷2010	14.030	22.370	27.840	37.640	--
1978÷1989	12.630	20.160	25.080	33.900	--
1967÷1977	11.580	18.490	23.010	31.110	--
inainte de anul 1967	9.510	15.170	18.880	25.540	--

- Strict pentru uzul Birourilor Notariale si pentru celelalte cazuri stabilite de lege -

**ANEXA 37.5.1 - ZONA 54-B2**

confort I sport

APARTAMENTE IN BLOCURI DE LOCUINTESTUDIU DE PIATA PENTRU ANUL 2019
PRIVIND VALORILE MINIME IMOBILIARE IN MUNICIPIUL BUCURESTI

- VALORI IN EUR -

	1 CAMERA	2 GAMERE	3 GAMERE	4 GAMERE	5 GAMERE
--	----------	----------	----------	----------	----------

Apartment situat la PARTER*construit in perioada:*

2011÷prezent	26.120	44.860	59.760	74.610	110.060
1990÷2010	25.280	42.960	55.580	69.390	102.360
1978÷1989	22.770	38.690	50.060	62.510	92.190
1967÷1977	20.900	35.510	45.930	57.350	84.600
inainte de anul 1967	17.140	29.140	37.680	47.060	69.420

Apartment situat la ETAJ INTERMEDIAR (etajele 1 ÷ 4)*construit in perioada:*

2011÷prezent	28.270	48.550	64.690	80.780	119.140
1990÷2010	27.370	46.500	60.160	75.130	110.800
1978÷1989	24.640	41.880	54.190	67.650	99.790
1967÷1977	22.610	38.440	49.720	62.090	91.570
inainte de anul 1967	18.550	31.530	40.790	50.940	75.140

Apartment situat la ETAJ SUPERIOR (et. 5 ÷ penultimul et.)*construit in perioada:*

2011÷prezent	26.920	46.250	61.610	76.920	113.470
1990÷2010	26.060	44.280	57.300	71.540	105.530
1978÷1989	23.470	39.890	51.610	64.430	95.040
1967÷1977	21.540	36.610	47.350	59.130	87.210
inainte de anul 1967	17.680	30.040	38.850	48.520	71.570

Apartment situat la ULTIMUL ETAJ*construit in perioada:*

2011÷prezent	24.510	42.090	56.070	70.010	103.260
1990÷2010	23.720	40.310	52.140	65.110	96.030
1978÷1989	21.360	36.300	46.970	58.640	86.490
1967÷1977	19.600	33.310	43.100	53.800	79.370
inainte de anul 1967	16.090	27.330	35.370	44.140	65.120

- Strict pentru uzul Birourilor Notariale si pentru celelalte cazuri stabilite de lege -



ANEXA 37.5.2 - ZONA 54-B2

confort I

APARTAMENTE IN BLOCURI DE LOCUINTE

STUDIU DE PIATA PENTRU ANUL 2019
PRIVIND VALORILE MINIME IMOBILIARE IN MUNICIPIUL BUCURESTI

- VALORI IN EUR -

	1 CAMERA	2 CAMERE	3 CAMERE	4 CAMERE	5 CAMERE
--	----------	----------	----------	----------	----------

Apartment situat la PARTER

construit in perioada:

2011÷prezent	24.870	42.720	56.910	71.060	104.830
1990÷2010	24.080	40.910	52.940	66.100	97.480
1978÷1989	21.690	36.840	47.670	59.520	87.800
1967÷1977	19.890	33.820	43.750	54.620	80.570
inainte de anul 1967	16.320	27.750	35.890	44.820	66.100

Apartment situat la ETAJ INTERMEDIAR (etajele 1 ÷ 4)

construit in perioada:

2011÷prezent	26.920	46.250	61.610	76.920	113.470
1990÷2010	26.060	44.280	57.300	71.540	105.530
1978÷1989	23.470	39.890	51.610	64.430	95.040
1967÷1977	21.540	36.610	47.350	59.130	87.210
inainte de anul 1967	17.680	30.040	38.850	48.520	71.570

Apartment situat la ETAJ SUPERIOR (et. 5 ÷ penultimul et.)

construit in perioada:

2011÷prezent	25.650	44.050	58.670	73.260	108.070
1990÷2010	24.820	42.180	54.570	68.120	100.500
1978÷1989	22.360	37.990	49.150	61.370	90.520
1967÷1977	20.510	34.870	45.090	56.310	83.070
inainte de anul 1967	16.830	28.610	37.010	46.200	68.150

Apartment situat la ULTIMUL ETAJ

construit in perioada:

2011÷prezent	23.330	40.080	53.400	66.680	98.330
1990÷2010	22.590	38.390	49.660	62.010	91.440
1978÷1989	20.340	34.570	44.730	55.840	82.370
1967÷1977	18.680	31.720	41.040	51.250	75.580
inainte de anul 1967	15.310	26.020	33.680	42.050	62.020

- Strict pentru uzul Birourilor Notariale si pentru celelalte cazuri stabilite de lege -



ANEXA 37.5.3 - ZONA 54-B2

confort II

APARTAMENTE IN BLOCURI DE LOCUINTE

STUDIU DE PIATA PENTRU ANUL 2019
PRIVIND VALORILE MINIME IMOBILIARE IN MUNICIPIUL BUCURESTI

- VALORI IN EUR -

	1 CAMERA	2 CAMERE	3 CAMERE	4 CAMERE	5 CAMERE
--	----------	----------	----------	----------	----------

Apartament situat la PARTER*construit in perioada:*

2011÷prezent	17.170	27.680	37.830	47.960	--
1990÷2010	16.620	26.510	35.180	44.610	--
1978÷1989	14.960	23.880	31.680	40.170	--
1967÷1977	13.730	21.910	29.070	36.880	--
inainte de anul 1967	11.270	17.980	23.850	30.260	--

Apartament situat la ETAJ INTERMEDIAR (etajele 1 ÷ 4)*construit in perioada:*

2011÷prezent	18.570	29.970	40.950	51.930	--
1990÷2010	17.980	28.700	38.090	48.290	--
1978÷1989	16.200	25.850	34.300	43.490	--
1967÷1977	14.860	23.720	31.470	39.920	--
inainte de anul 1967	12.190	19.470	25.820	32.750	--

Apartament situat la ETAJ SUPERIOR (et. 5 ÷ penultimul et.)*construit in perioada:*

2011÷prezent	17.690	28.540	39.000	49.460	--
1990÷2010	17.130	27.330	36.260	45.990	--
1978÷1989	15.430	24.610	32.660	41.410	--
1967÷1977	14.150	22.590	29.970	38.010	--
inainte de anul 1967	11.620	18.530	24.590	31.190	--

Apartament situat la ULTIMUL ETAJ*construit in perioada:*

2011÷prezent	16.100	25.980	35.500	45.000	--
1990÷2010	15.580	24.870	33.010	41.850	--
1978÷1989	14.040	22.400	29.730	37.700	--
1967÷1977	12.880	20.560	27.280	34.600	--
inainte de anul 1967	10.570	16.880	22.380	28.380	--

- Strict pentru uzul Birourilor Notariale si pentru celelalte cazuri stabilite de lege -



ANEXA 37.5.4 - ZONA 54-B2

confort III

APARTAMENTE IN BLOCURI DE LOCUINTE

STUDIU DE PIATA PENTRU ANUL 2019
PRIVIND VALORILE MINIME IMOBILIARE IN MUNICIPIUL BUCURESTI

- VALORI IN EUR -

	1 CAMERA	2 GAMERE	3 GAMERE	4 GAMERE	5 GAMERE
--	----------	----------	----------	----------	----------

Apartament situat la PARTER*construit in perioada:*

2011÷prezent	14.580	23.530	30.140	40.770	--
1990÷2010	14.130	22.540	28.030	37.920	--
1978÷1989	12.710	20.290	25.240	34.160	--
1967÷1977	11.670	18.630	23.160	31.340	--
inainte de anul 1967	9.580	15.280	19.010	25.710	--

Apartament situat la ETAJ INTERMEDIAR (etajele 1 ÷ 4)*construit in perioada:*

2011÷prezent	15.790	25.480	32.630	44.140	--
1990÷2010	15.290	24.400	30.360	41.040	--
1978÷1989	13.770	21.980	27.330	36.970	--
1967÷1977	12.630	20.160	25.090	33.930	--
inainte de anul 1967	10.370	16.540	20.580	27.840	--


Apartament situat la ETAJ SUPERIOR (et. 5 ÷ penultimul et.)*construit in perioada:*

2011÷prezent	15.040	24.260	31.070	42.030	--
1990÷2010	14.560	23.220	28.900	39.100	--
1978÷1989	13.120	20.910	26.020	35.220	--
1967÷1977	12.030	19.200	23.880	32.310	--
inainte de anul 1967	9.870	15.760	19.590	26.520	--

Apartament situat la ULTIMUL ETAJ*construit in perioada:*

2011÷prezent	13.680	22.080	28.290	38.260	--
1990÷2010	13.250	21.140	26.300	35.580	--
1978÷1989	11.930	19.040	23.690	32.040	--
1967÷1977	10.950	17.470	21.740	29.410	--
inainte de anul 1967	8.990	14.340	17.830	24.120	--

- Strict pentru uzul Birourilor Notariale si pentru celelalte cazuri stabilite de lege -

**ANEXA 37.6.1 - ZONA 54-B3**

confort I sport

APARTAMENTE IN BLOCURI DE LOCUINTESTUDIU DE PIATA PENTRU ANUL 2019
PRIVIND VALORILE MINIME IMOBILIARE IN MUNICIPIUL BUCURESTI

- VALORI IN EUR -

	1 CAMERA	2 CAMERE	3 CAMERE	4 CAMERE	5 CAMERE
--	----------	----------	----------	----------	----------

Apartment situat la PARTER*construit in perioada:*

2011÷prezent	24.260	41.690	55.540	69.340	102.290
1990÷2010	23.490	39.930	51.650	64.490	95.130
1978÷1989	21.260	36.130	46.750	58.370	86.090
1967÷1977	19.510	33.170	42.890	53.560	79.010
inainte de anul 1967	16.010	27.210	35.200	43.940	64.820

Apartment situat la ETAJ INTERMEDIAR (etajele 1 ÷ 4)*construit in perioada:*

2011÷prezent	26.270	45.130	60.120	75.060	110.720
1990÷2010	25.430	43.210	55.910	69.800	102.970
1978÷1989	23.010	39.110	50.600	63.180	93.190
1967÷1977	21.120	35.890	46.430	57.970	85.520
inainte de anul 1967	17.320	29.450	38.100	47.580	70.170

Apartment situat la ETAJ SUPERIOR (et. 5 ÷ penultimul et.)*construit in perioada:*

2011÷prezent	25.020	42.980	57.260	71.490	105.450
1990÷2010	24.230	41.160	53.260	66.480	98.070
1978÷1989	21.910	37.240	48.190	60.170	88.760
1967÷1977	20.120	34.170	44.230	55.220	81.450
inainte de anul 1967	16.500	28.050	36.290	45.310	66.820

Apartment situat la ULTIMUL ETAJ*construit in perioada:*

2011÷prezent	22.770	39.110	52.110	65.060	95.960
1990÷2010	22.040	37.460	48.450	60.510	89.240
1978÷1989	19.950	33.890	43.850	54.750	80.770
1967÷1977	18.310	31.120	40.240	50.240	74.110
inainte de anul 1967	15.010	25.520	33.030	41.220	60.820

- Strict pentru uzul Birourilor Notariale si pentru celelalte cazuri stabilite de lege -

**ANEXA 37.6.2 - ZONA 54-B3**

confort I

APARTAMENTE IN BLOCURI DE LOCUINTE

STUDIU DE PIATA PENTRU ANUL 2019
PRIVIND VALORILE MINIME IMOBILIARE IN MUNICIPIUL BUCURESTI

- VALORI IN EUR -

	1 CAMERA	2 CAMERE	3 CAMERE	4 CAMERE	5 CAMERE
--	----------	----------	----------	----------	----------

Apartment situat la PARTER*construit in perioada:*

2011÷prezent	23.120	39.700	52.890	66.050	97.420
1990÷2010	22.380	38.010	49.190	61.430	90.580
1978÷1989	20.260	34.410	44.520	55.590	81.980
1967÷1977	18.580	31.580	40.840	51.010	75.240
inainte de anul 1967	15.240	25.910	33.520	41.840	61.730

Apartment situat la ETAJ INTERMEDIAR (etajele 1 ÷ 4)*construit in perioada:*

2011÷prezent	25.020	42.980	57.260	71.490	105.450
1990÷2010	24.230	41.160	53.260	66.480	98.070
1978÷1989	21.910	37.240	48.190	60.170	88.760
1967÷1977	20.120	34.170	44.230	55.220	81.450
inainte de anul 1967	16.500	28.050	36.290	45.310	66.820

Apartment situat la ETAJ SUPERIOR (et. 5 ÷ penultimul et.)*construit in perioada:*

2011÷prezent	23.820	40.940	54.530	68.090	100.420
1990÷2010	23.060	39.200	50.720	63.320	93.400
1978÷1989	20.880	35.480	45.900	57.310	84.530
1967÷1977	19.160	32.540	42.120	52.580	77.560
inainte de anul 1967	15.720	26.710	34.550	43.160	63.650

Apartment situat la ULTIMUL ETAJ*construit in perioada:*

2011÷prezent	21.680	37.250	49.620	61.960	91.380
1990÷2010	20.990	35.670	46.150	57.620	84.990
1978÷1989	19.000	32.280	41.760	52.140	76.920
1967÷1977	17.430	29.630	38.330	47.850	70.590
inainte de anul 1967	14.310	24.300	31.450	39.260	57.920

- Strict pentru uzul Birourilor Notariale si pentru celelalte cazuri stabilite de lege -



ANEXA 37.6.3 - ZONA 54-B3

confort II

APARTAMENTE IN BLOCURI DE LOCUINTE

STUDIU DE PIATA PENTRU ANUL 2019
PRIVIND VALORILE MINIME IMOBILIARE IN MUNICIPIUL BUCURESTI

- VALORI IN EUR -

	1 CAMERA	2 GAMERE	3 GAMERE	4 GAMERE	5 GAMERE
<i>Apartament situat la PARTER</i>					
<i>construit in perioada:</i>					
2011÷prezent	15.950	25.730	35.160	44.580	--
1990÷2010	15.440	24.640	32.700	41.450	--
1978÷1989	13.970	22.300	29.590	37.520	--
1967÷1977	12.820	20.470	27.150	34.430	--
inainte de anul 1967	10.520	16.800	22.280	28.260	--
<i>Apartament situat la ETAJ INTERMEDIAR (etajele 1 ÷ 4)</i>					
<i>construit in perioada:</i>					
2011÷prezent	17.270	27.860	38.060	48.250	--
1990÷2010	16.720	26.680	35.390	44.880	--
1978÷1989	15.120	24.140	32.030	40.610	--
1967÷1977	13.880	22.150	29.390	37.280	--
inainte de anul 1967	11.380	18.180	24.120	30.580	--
<i>Apartament situat la ETAJ SUPERIOR (et. 5 ÷ penultimul et.)</i>					
<i>construit in perioada:</i>					
2011÷prezent	16.440	26.520	36.240	45.960	--
1990÷2010	15.910	25.410	33.700	42.740	--
1978÷1989	14.410	22.980	30.500	38.680	--
1967÷1977	13.210	21.100	27.990	35.490	--
inainte de anul 1967	10.840	17.320	22.980	29.130	--
<i>Apartament situat la ULTIMUL ETAJ</i>					
<i>construit in perioada:</i>					
2011÷prezent	14.960	24.130	32.990	41.810	--
1990÷2010	14.490	23.110	30.670	38.890	--
1978÷1989	13.110	20.910	27.760	35.200	--
1967÷1977	12.030	19.200	25.470	32.300	--
inainte de anul 1967	9.870	15.750	20.910	26.490	--

- Strict pentru uzul Birourilor Notariale si pentru celelalte cazuri stabilite de lege -



ANEXA 37.6.4 - ZONA 54-B3

confort III

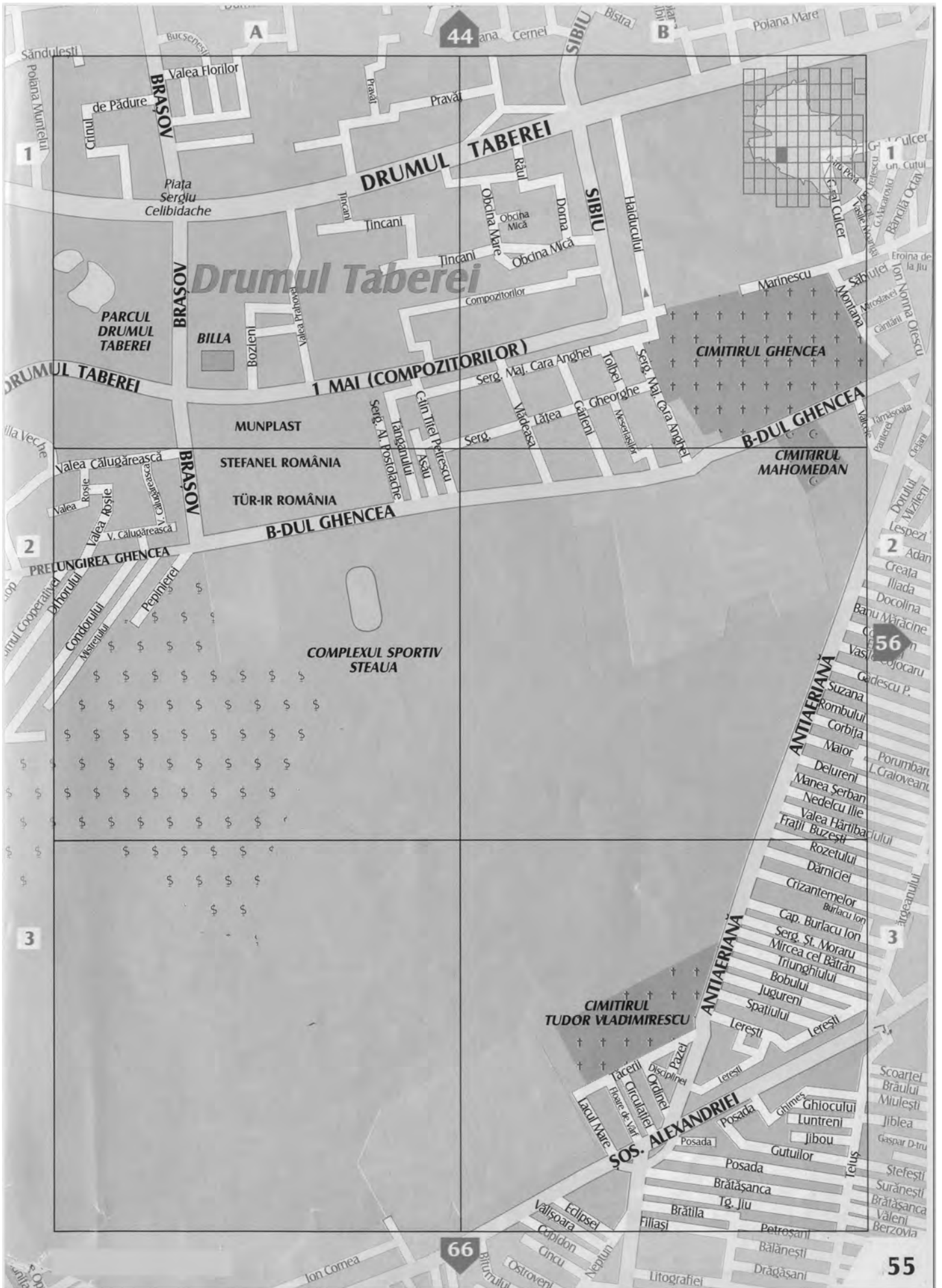
APARTAMENTE IN BLOCURI DE LOCUINTE

STUDIU DE PIATA PENTRU ANUL 2019
PRIVIND VALORILE MINIME IMOBILIARE IN MUNICIPIUL BUCURESTI

- VALORI IN EUR -

	1 CAMERA	2 CAMERE	3 CAMERE	4 CAMERE	5 CAMERE
<i>Apartament situat la PARTER</i>					
<i>construit in perioada:</i>					
2011÷prezent	13.550	21.880	28.010	37.890	--
1990÷2010	13.120	20.940	26.040	35.240	--
1978÷1989	11.880	18.960	23.580	31.900	--
1967÷1977	10.890	17.390	21.630	29.270	--
inainte de anul 1967	8.940	14.280	17.750	24.010	--
<i>Apartament situat la ETAJ INTERMEDIAR (etajele 1 ÷ 4)</i>					
<i>construit in perioada:</i>					
2011÷prezent	14.670	23.670	30.320	41.010	--
1990÷2010	14.200	22.670	28.190	38.150	--
1978÷1989	12.860	20.520	25.520	34.510	--
1967÷1977	11.800	18.830	23.410	31.680	--
inainte de anul 1967	9.690	15.440	19.210	26.000	--
<i>Apartament situat la ETAJ SUPERIOR (et. 5 ÷ penultimul et.)</i>					
<i>construit in perioada:</i>					
2011÷prezent	13.980	22.540	28.880	39.070	--
1990÷2010	13.530	21.590	26.860	36.320	--
1978÷1989	12.250	19.540	24.300	32.880	--
1967÷1977	11.240	17.930	22.300	30.170	--
inainte de anul 1967	9.220	14.720	18.310	24.760	--
<i>Apartament situat la ULTIMUL ETAJ</i>					
<i>construit in perioada:</i>					
2011÷prezent	12.730	20.520	26.290	35.550	--
1990÷2010	12.310	19.650	24.450	33.050	--
1978÷1989	11.140	17.780	22.120	29.930	--
1967÷1977	10.230	16.320	20.300	27.460	--
inainte de anul 1967	8.380	13.380	16.660	22.520	--

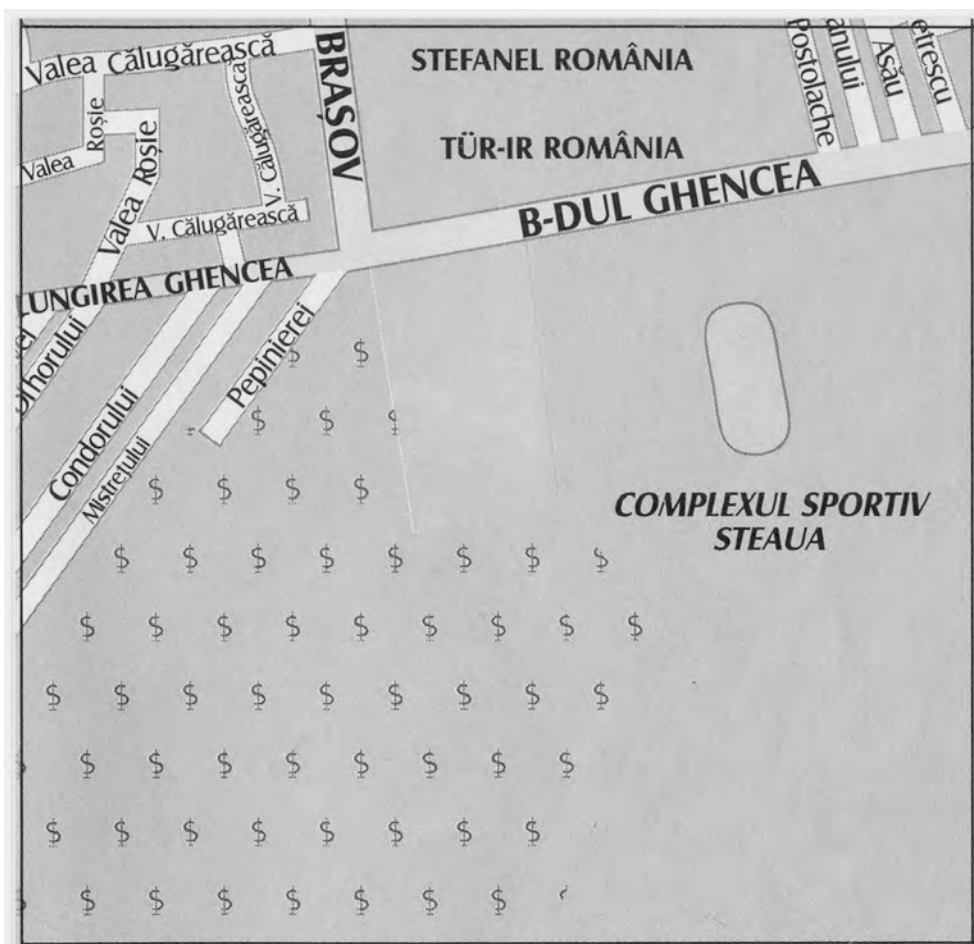
- Strict pentru uzul Birourilor Notariale si pentru celelalte cazuri stabilite de lege -




ZONA 55 – A1



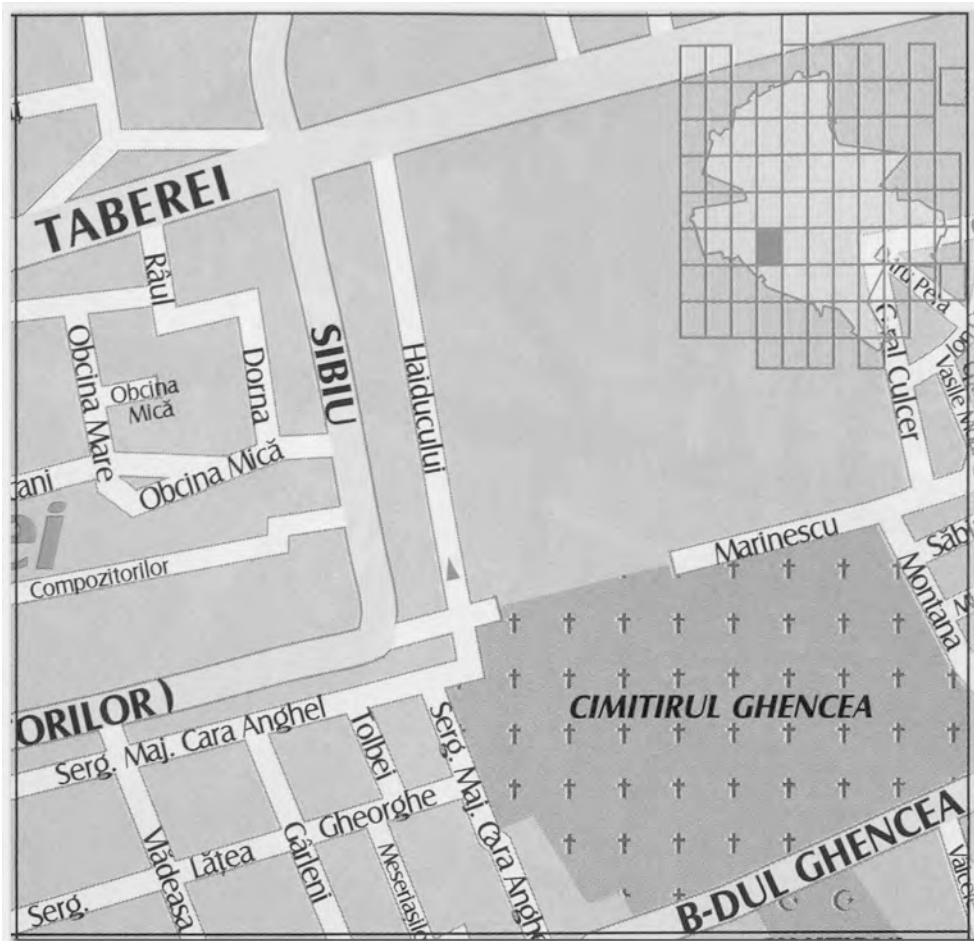
ZONA 55 – A2




ZONA 55 – A3



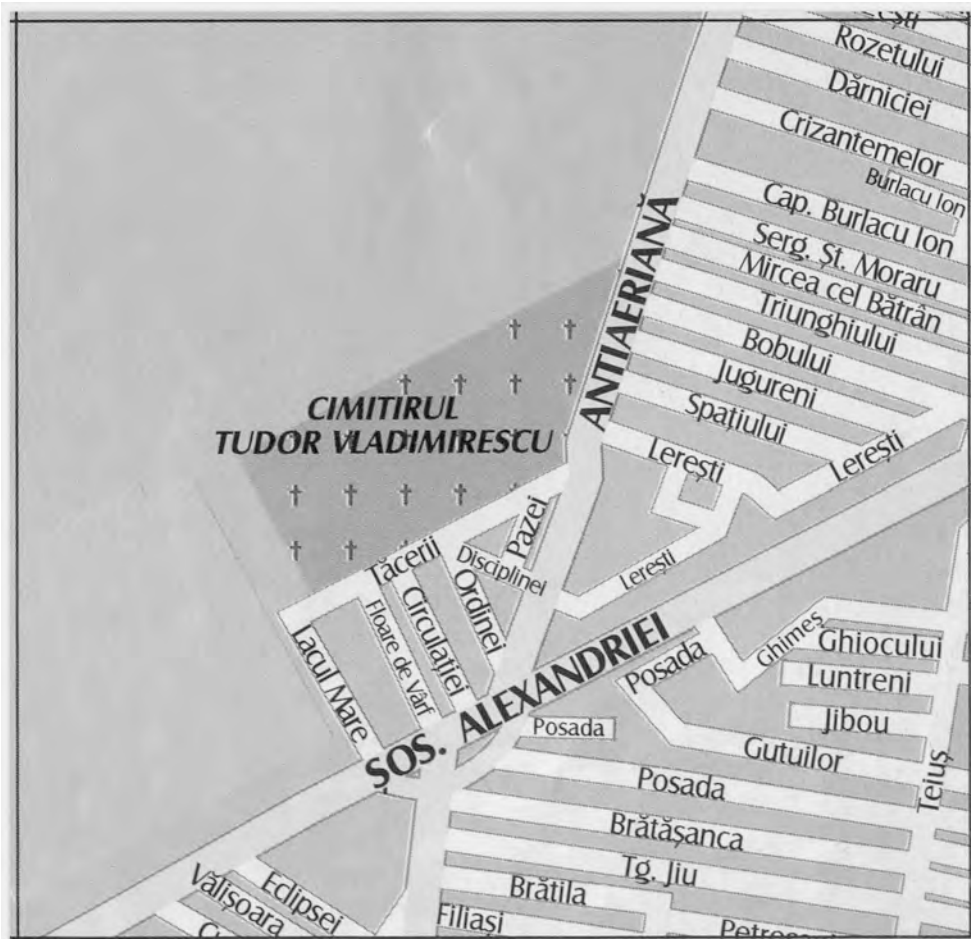
ZONA 55 – B1



ZONA 55 – B2



ZONA 55 – B3



**ANEXA 38.1.1 - ZONA 55-A1**

confort I sport

APARTAMENTE IN BLOCURI DE LOCUINTESTUDIU DE PIATA PENTRU ANUL 2019
PRIVIND VALORILE MINIME IMOBILIARE IN MUNICIPIUL BUCURESTI

- VALORI IN EUR -

	1 CAMERA	2 CAMERE	3 CAMERE	4 CAMERE	5 CAMERE
--	----------	----------	----------	----------	----------

Apartment situat la PARTER*construit in perioada:*

2011÷prezent	31.020	53.300	70.990	88.640	130.750
1990÷2010	30.030	51.040	66.030	82.450	121.590
1978÷1989	27.040	45.970	59.460	74.250	109.520
1967÷1977	24.820	42.180	54.550	68.130	100.510
inainte de anul 1967	20.360	34.600	44.770	55.900	82.460

Apartment situat la ETAJ INTERMEDIAR (etajele 1 ÷ 4)*construit in perioada:*

2011÷prezent	33.590	57.680	76.850	95.950	141.540
1990÷2010	32.510	55.240	71.460	89.230	131.630
1978÷1989	29.280	49.750	64.370	80.370	118.550
1967÷1977	26.870	45.660	59.070	73.750	108.780
inainte de anul 1967	22.040	37.460	48.470	60.520	89.260

Apartment situat la ETAJ SUPERIOR (et. 5 ÷ penultimul et.)*construit in perioada:*

2011÷prezent	31.990	54.930	73.180	91.380	134.790
1990÷2010	30.960	52.600	68.050	84.990	125.350
1978÷1989	27.890	47.380	61.300	76.550	112.910
1967÷1977	25.580	43.480	56.260	70.230	103.600
inainte de anul 1967	20.990	35.680	46.160	57.650	85.010

Apartment situat la ULTIMUL ETAJ*construit in perioada:*

2011÷prezent	29.110	50.000	66.600	83.150	122.660
1990÷2010	28.170	47.880	61.930	77.340	114.080
1978÷1989	25.380	43.120	55.790	69.660	102.740
1967÷1977	23.290	39.570	51.190	63.910	94.280
inainte de anul 1967	19.100	32.460	42.010	52.450	77.350

- Strict pentru uzul Birourilor Notariale si pentru celelalte cazuri stabilite de lege -



ANEXA 38.1.2 - ZONA 55-A1

confort I

APARTAMENTE IN BLOCURI DE LOCUINTE

STUDIU DE PIATA PENTRU ANUL 2019
PRIVIND VALORILE MINIME IMOBILIARE IN MUNICIPIUL BUCURESTI

- VALORI IN EUR -

	1 CAMERA	2 CAMERE	3 CAMERE	4 CAMERE	5 CAMERE
--	----------	----------	----------	----------	----------

Apartment situat la PARTER

construit in perioada:

2011÷prezent	29.560	50.760	67.610	84.420	124.520
1990÷2010	28.600	48.600	62.890	78.510	115.800
1978÷1989	25.770	43.780	56.620	70.720	104.310
1967÷1977	23.630	40.180	51.970	64.890	95.710
inainte de anul 1967	19.400	32.960	42.640	53.240	78.530

Apartment situat la ETAJ INTERMEDIAR (etajele 1 ÷ 4)

construit in perioada:

2011÷prezent	31.990	54.930	73.180	91.380	134.790
1990÷2010	30.960	52.600	68.050	84.990	125.350
1978÷1989	27.890	47.380	61.300	76.550	112.910
1967÷1977	25.580	43.480	56.260	70.230	103.600
inainte de anul 1967	20.990	35.680	46.160	57.650	85.010

Apartment situat la ETAJ SUPERIOR (et. 5 ÷ penultimul et.)

construit in perioada:

2011÷prezent	30.470	52.320	69.700	87.020	128.370
1990÷2010	29.490	50.120	64.820	80.930	119.390
1978÷1989	26.560	45.130	58.390	72.900	107.520
1967÷1977	24.380	41.410	53.580	66.900	98.670
inainte de anul 1967	19.980	33.980	43.960	54.890	80.970

Apartment situat la ULTIMUL ETAJ

construit in perioada:

2011÷prezent	27.710	47.610	63.420	79.190	116.820
1990÷2010	26.840	45.590	59.000	73.660	108.630
1978÷1989	24.150	41.060	53.130	66.340	97.850
1967÷1977	22.190	37.690	48.750	60.880	89.800
inainte de anul 1967	18.200	30.920	40.000	49.950	73.680

- Strict pentru uzul Birourilor Notariale si pentru celelalte cazuri stabilite de lege -



ANEXA 38.1.3 - ZONA 55-A1

confort II

APARTAMENTE IN BLOCURI DE LOCUINTE

STUDIU DE PIATA PENTRU ANUL 2019
PRIVIND VALORILE MINIME IMOBILIARE IN MUNICIPIUL BUCURESTI

- VALORI IN EUR -

	1 CAMERA	2 CAMERE	3 CAMERE	4 CAMERE	5 CAMERE
--	----------	----------	----------	----------	----------

Apartament situat la PARTER*construit in perioada:*

2011÷prezent	20.390	32.880	44.930	56.980	--
1990÷2010	19.740	31.490	41.780	52.990	--
1978÷1989	17.770	28.360	37.640	47.730	--
1967÷1977	16.310	26.020	34.530	43.800	--
inainte de anul 1967	13.380	21.360	28.350	35.940	--

Apartament situat la ETAJ INTERMEDIAR (etajele 1 ÷ 4)*construit in perioada:*

2011÷prezent	22.070	35.600	48.650	61.690	--
1990÷2010	21.360	34.090	45.240	57.360	--
1978÷1989	19.240	30.710	40.740	51.660	--
1967÷1977	17.660	28.170	37.380	47.410	--
inainte de anul 1967	14.490	23.120	30.680	38.910	--

Apartament situat la ETAJ SUPERIOR (et. 5 ÷ penultimul et.)*construit in perioada:*

2011÷prezent	21.010	33.910	46.330	58.740	--
1990÷2010	20.340	32.470	43.090	54.640	--
1978÷1989	18.320	29.240	38.800	49.210	--
1967÷1977	16.810	26.830	35.600	45.150	--
inainte de anul 1967	13.800	22.030	29.220	37.040	--

Apartament situat la ULTIMUL ETAJ*construit in perioada:*

2011÷prezent	19.130	30.870	42.160	53.460	--
1990÷2010	18.510	29.550	39.200	49.730	--
1978÷1989	16.680	26.600	35.300	44.780	--
1967÷1977	15.300	24.420	32.400	41.100	--
inainte de anul 1967	12.560	20.040	26.580	33.720	--

- Strict pentru uzul Birourilor Notariale si pentru celelalte cazuri stabilite de lege -



ANEXA 38.1.4 - ZONA 55-A1

confort III

APARTAMENTE IN BLOCURI DE LOCUINTE

STUDIU DE PIATA PENTRU ANUL 2019
PRIVIND VALORILE MINIME IMOBILIARE IN MUNICIPIUL BUCURESTI

- VALORI IN EUR -

	1 CAMERA	2 GAMERE	3 GAMERE	4 GAMERE	5 GAMERE
--	----------	----------	----------	----------	----------

Apartament situat la PARTER*construit in perioada:*

2011÷prezent	17.330	27.960	35.800	48.450	--
1990÷2010	16.770	26.770	33.320	45.050	--
1978÷1989	15.110	24.110	29.990	40.570	--
1967÷1977	13.870	22.130	27.530	37.230	--
inainte de anul 1967	11.370	18.150	22.590	30.540	--

Apartament situat la ETAJ INTERMEDIAR (etajele 1 ÷ 4)*construit in perioada:*

2011÷prezent	18.770	30.260	38.760	52.440	--
1990÷2010	18.150	28.970	36.050	48.760	--
1978÷1989	16.350	26.090	32.470	43.920	--
1967÷1977	15.000	23.940	29.790	40.300	--
inainte de anul 1967	12.310	19.650	24.440	33.080	--


Apartament situat la ETAJ SUPERIOR (et. 5 ÷ penultimul et.)*construit in perioada:*

2011÷prezent	17.860	28.830	36.920	49.940	--
1990÷2010	17.290	27.600	34.330	46.440	--
1978÷1989	15.580	24.870	30.930	41.830	--
1967÷1977	14.280	22.810	28.380	38.390	--
inainte de anul 1967	11.740	18.710	23.290	31.490	--

Apartament situat la ULTIMUL ETAJ*construit in perioada:*

2011÷prezent	16.250	26.220	33.590	45.440	--
1990÷2010	15.740	25.110	31.250	42.260	--
1978÷1989	14.170	22.630	28.130	38.060	--
1967÷1977	13.010	20.760	25.820	34.920	--
inainte de anul 1967	10.680	17.040	21.190	28.670	--

- Strict pentru uzul Birourilor Notariale si pentru celelalte cazuri stabilite de lege -

**ANEXA 38.2.1 - ZONA 55-A2**

confort I sport

APARTAMENTE IN BLOCURI DE LOCUINTESTUDIU DE PIATA PENTRU ANUL 2019
PRIVIND VALORILE MINIME IMOBILIARE IN MUNICIPIUL BUCURESTI

- VALORI IN EUR -

	1 CAMERA	2 CAMERE	3 CAMERE	4 CAMERE	5 CAMERE
--	----------	----------	----------	----------	----------

Apartment situat la PARTER*construit in perioada:*

2011÷prezent	29.430	50.550	67.350	84.080	124.030
1990÷2010	28.490	48.410	62.630	78.200	115.340
1978÷1989	25.790	43.830	56.680	70.770	104.390
1967÷1977	23.650	40.210	52.030	64.940	95.800
inainte de anul 1967	19.410	32.980	42.680	53.300	78.610

Apartment situat la ETAJ INTERMEDIAR (etajele 1 ÷ 4)*construit in perioada:*

2011÷prezent	31.850	54.720	72.910	91.020	134.260
1990÷2010	30.830	52.410	67.790	84.660	124.870
1978÷1989	27.910	47.420	61.350	76.620	113.000
1967÷1977	25.600	43.510	56.310	70.300	103.700
inainte de anul 1967	21.010	35.700	46.200	57.690	85.090


Apartment situat la ETAJ SUPERIOR (et. 5 ÷ penultimul et.)*construit in perioada:*

2011÷prezent	30.350	52.120	69.440	86.690	127.870
1990÷2010	29.370	49.900	64.560	80.620	118.910
1978÷1989	26.580	45.170	58.450	72.960	107.630
1967÷1977	24.400	41.440	53.620	66.950	98.750
inainte de anul 1967	20.010	34.010	44.000	54.950	81.030

Apartment situat la ULTIMUL ETAJ*construit in perioada:*

2011÷prezent	27.610	47.430	63.180	78.890	116.350
1990÷2010	26.720	45.420	58.760	73.350	108.210
1978÷1989	24.190	41.090	53.180	66.400	97.930
1967÷1977	22.210	37.720	48.790	60.930	89.870
inainte de anul 1967	18.220	30.950	40.040	49.990	73.740

- Strict pentru uzul Birourilor Notariale si pentru celelalte cazuri stabilite de lege -



ANEXA 38.2.2 - ZONA 55-A2

confort I

APARTAMENTE IN BLOCURI DE LOCUINTE

STUDIU DE PIATA PENTRU ANUL 2019
PRIVIND VALORILE MINIME IMOBILIARE IN MUNICIPIUL BUCURESTI

- VALORI IN EUR -

	1 CAMERA	2 CAMERE	3 CAMERE	4 CAMERE	5 CAMERE
--	----------	----------	----------	----------	----------

Apartament situat la PARTER*construit in perioada:*

2011÷prezent	28.040	48.150	64.140	80.080	118.130
1990÷2010	27.130	46.100	59.660	74.490	109.850
1978÷1989	24.550	41.740	53.980	67.400	99.420
1967÷1977	22.530	38.290	49.540	61.870	91.220
inainte de anul 1967	18.490	31.420	40.640	50.760	74.870

Apartament situat la ETAJ INTERMEDIAR (etajele 1 ÷ 4)*construit in perioada:*

2011÷prezent	30.350	52.120	69.440	86.690	127.870
1990÷2010	29.370	49.900	64.560	80.620	118.910
1978÷1989	26.580	45.170	58.450	72.960	107.630
1967÷1977	24.400	41.440	53.620	66.950	98.750
inainte de anul 1967	20.010	34.010	44.000	54.950	81.030


Apartament situat la ETAJ SUPERIOR (et. 5 ÷ penultimul et.)*construit in perioada:*

2011÷prezent	28.890	49.630	66.130	82.560	121.780
1990÷2010	27.970	47.530	61.490	76.790	113.250
1978÷1989	25.320	43.010	55.640	69.490	102.490
1967÷1977	23.240	39.480	51.070	63.770	94.060
inainte de anul 1967	19.060	32.390	41.910	52.320	77.180

Apartament situat la ULTIMUL ETAJ*construit in perioada:*

2011÷prezent	26.290	45.170	60.170	75.140	110.820
1990÷2010	25.450	43.240	55.960	69.870	103.060
1978÷1989	23.030	39.150	50.640	63.230	93.260
1967÷1977	21.140	35.920	46.470	58.020	85.600
inainte de anul 1967	17.340	29.480	38.130	47.610	70.230

- Strict pentru uzul Birourilor Notariale si pentru celelalte cazuri stabilite de lege -



ANEXA 38.2.3 - ZONA 55-A2

confort II

APARTAMENTE IN BLOCURI DE LOCUINTE

STUDIU DE PIATA PENTRU ANUL 2019
PRIVIND VALORILE MINIME IMOBILIARE IN MUNICIPIUL BUCURESTI

- VALORI IN EUR -

	1 CAMERA	2 GAMERE	3 GAMERE	4 GAMERE	5 GAMERE
<i>Apartament situat la PARTER</i>					
<i>construit in perioada:</i>					
2011÷prezent	19.340	31.200	42.620	54.060	--
1990÷2010	18.730	29.880	39.640	50.270	--
1978÷1989	16.940	27.040	35.880	45.500	--
1967÷1977	15.540	24.810	32.920	41.750	--
inainte de anul 1967	12.760	20.360	27.010	34.260	--
<i>Apartament situat la ETAJ INTERMEDIAR (etajele 1 ÷ 4)</i>					
<i>construit in perioada:</i>					
2011÷prezent	20.940	33.770	46.140	58.520	--
1990÷2010	20.260	32.340	42.910	54.410	--
1978÷1989	18.340	29.270	38.840	49.260	--
1967÷1977	16.830	26.860	35.650	45.190	--
inainte de anul 1967	13.820	22.040	29.240	37.080	--
<i>Apartament situat la ETAJ SUPERIOR (et. 5 ÷ penultimul et.)</i>					
<i>construit in perioada:</i>					
2011÷prezent	19.940	32.170	43.950	55.720	--
1990÷2010	19.300	30.800	40.860	51.830	--
1978÷1989	17.460	27.880	36.980	46.910	--
1967÷1977	16.030	25.570	33.940	43.040	--
inainte de anul 1967	13.150	21.000	27.850	35.310	--
<i>Apartament situat la ULTIMUL ETAJ</i>					
<i>construit in perioada:</i>					
2011÷prezent	18.140	29.270	39.980	50.720	--
1990÷2010	17.560	28.030	37.200	47.170	--
1978÷1989	15.900	25.370	33.660	42.690	--
1967÷1977	14.590	23.280	30.890	39.170	--
inainte de anul 1967	11.970	19.090	25.350	32.140	--

- Strict pentru uzul Birourilor Notariale si pentru celelalte cazuri stabilite de lege -



ANEXA 38.2.4 - ZONA 55-A2

confort III


APARTAMENTE IN BLOCURI DE LOCUINTE

STUDIU DE PIATA PENTRU ANUL 2019
PRIVIND VALORILE MINIME IMOBILIARE IN MUNICIPIUL BUCURESTI

- VALORI IN EUR -

	1 CAMERA	2 GAMERE	3 GAMERE	4 GAMERE	5 GAMERE
<i>Apartament situat la PARTER</i>					
<i>construit in perioada:</i>					
2011÷prezent	16.430	26.510	33.970	45.950	--
1990÷2010	15.910	25.410	31.580	42.720	--
1978÷1989	14.400	22.980	28.590	38.670	--
1967÷1977	13.210	21.090	26.240	35.480	--
inainte de anul 1967	10.840	17.310	21.530	29.120	--
<i>Apartament situat la ETAJ INTERMEDIAR (etajele 1 ÷ 4)</i>					
<i>construit in perioada:</i>					
2011÷prezent	17.800	28.690	36.770	49.750	--
1990÷2010	17.220	27.490	34.210	46.250	--
1978÷1989	15.590	24.890	30.960	41.850	--
1967÷1977	14.310	22.830	28.400	38.420	--
inainte de anul 1967	11.750	18.730	23.300	31.520	--
<i>Apartament situat la ETAJ SUPERIOR (et. 5 ÷ penultimul et.)</i>					
<i>construit in perioada:</i>					
2011÷prezent	16.940	27.340	35.020	47.380	--
1990÷2010	16.410	26.180	32.570	44.060	--
1978÷1989	14.850	23.690	29.480	39.870	--
1967÷1977	13.630	21.740	27.040	36.580	--
inainte de anul 1967	11.170	17.840	22.190	30.020	--
<i>Apartament situat la ULTIMUL ETAJ</i>					
<i>construit in perioada:</i>					
2011÷prezent	15.420	24.880	31.870	43.110	--
1990÷2010	14.930	23.830	29.640	40.090	--
1978÷1989	13.500	21.560	26.830	36.290	--
1967÷1977	12.400	19.780	24.620	33.290	--
inainte de anul 1967	10.180	16.240	20.190	27.320	--

- Strict pentru uzul Birourilor Notariale si pentru celelalte cazuri stabilite de lege -

**ANEXA 38.3.1 - ZONA 55-A3**

confort I sport

APARTAMENTE IN BLOCURI DE LOCUINTESTUDIU DE PIATA PENTRU ANUL 2019
PRIVIND VALORILE MINIME IMOBILIARE IN MUNICIPIUL BUCURESTI

- VALORI IN EUR -

	1 CAMERA	2 GAMERE	3 GAMERE	4 GAMERE	5 GAMERE
--	----------	----------	----------	----------	----------

Apartment situat la PARTER*construit in perioada:*

2011÷prezent	27.760	47.700	63.550	79.340	117.040
1990÷2010	26.880	45.680	59.100	73.790	108.840
1978÷1989	24.340	41.340	53.480	66.790	98.510
1967÷1977	22.330	37.940	49.080	61.280	90.390
inainte de anul 1967	18.320	31.140	40.270	50.280	74.170

Apartment situat la ETAJ INTERMEDIAR (etajele 1 ÷ 4)*construit in perioada:*

2011÷prezent	30.070	51.630	68.790	85.890	126.690
1990÷2010	29.110	49.450	63.980	79.870	117.820
1978÷1989	26.350	44.750	57.900	72.290	106.630
1967÷1977	24.160	41.060	53.140	66.340	97.850
inainte de anul 1967	19.820	33.710	43.600	54.430	80.280

Apartment situat la ETAJ SUPERIOR (et. 5 ÷ penultimul et.)*construit in perioada:*

2011÷prezent	28.630	49.180	65.510	81.800	120.660
1990÷2010	27.700	47.090	60.930	76.070	112.210
1978÷1989	25.080	42.620	55.130	68.850	101.560
1967÷1977	23.010	39.110	50.600	63.180	93.190
inainte de anul 1967	18.880	32.090	41.520	51.840	76.470

Apartment situat la ULTIMUL ETAJ*construit in perioada:*

2011÷prezent	26.060	44.750	59.630	74.430	109.800
1990÷2010	25.210	42.860	55.440	69.240	102.110
1978÷1989	22.830	38.780	50.180	62.650	92.420
1967÷1977	20.940	35.590	46.050	57.490	84.800
inainte de anul 1967	17.190	29.200	37.790	47.180	69.570

- Strict pentru uzul Birourilor Notariale si pentru celelalte cazuri stabilite de lege -

**ANEXA 38.3.2 - ZONA 55-A3**

confort I

APARTAMENTE IN BLOCURI DE LOCUINTESTUDIU DE PIATA PENTRU ANUL 2019
PRIVIND VALORILE MINIME IMOBILIARE IN MUNICIPIUL BUCURESTI

- VALORI IN EUR -

	1 CAMERA	2 CAMERE	3 CAMERE	4 CAMERE	5 CAMERE
--	----------	----------	----------	----------	----------

Apartment situat la PARTER*construit in perioada:*

2011÷prezent	26.450	45.430	60.520	75.580	111.470
1990÷2010	25.590	43.500	56.290	70.280	103.660
1978÷1989	23.170	39.360	50.940	63.610	93.820
1967÷1977	21.260	36.130	46.750	58.360	86.090
inainte de anul 1967	17.440	29.650	38.360	47.880	70.640

Apartment situat la ETAJ INTERMEDIAR (etajele 1 ÷ 4)*construit in perioada:*

2011÷prezent	28.630	49.180	65.510	81.800	120.660
1990÷2010	27.700	47.090	60.930	76.070	112.210
1978÷1989	25.080	42.620	55.130	68.850	101.560
1967÷1977	23.010	39.110	50.600	63.180	93.190
inainte de anul 1967	18.880	32.090	41.520	51.840	76.470

Apartment situat la ETAJ SUPERIOR (et. 5 ÷ penultimul et.)*construit in perioada:*

2011÷prezent	27.270	46.830	62.390	77.910	114.910
1990÷2010	26.390	44.860	58.020	72.450	106.860
1978÷1989	23.880	40.590	52.530	65.560	96.720
1967÷1977	21.910	37.240	48.190	60.170	88.750
inainte de anul 1967	17.990	30.570	39.550	49.370	72.830

Apartment situat la ULTIMUL ETAJ*construit in perioada:*

2011÷prezent	24.810	42.620	56.780	70.900	104.570
1990÷2010	24.010	40.820	52.800	65.930	97.240
1978÷1989	21.740	36.940	47.800	59.670	88.010
1967÷1977	19.950	33.890	43.850	54.750	80.770
inainte de anul 1967	16.360	27.810	35.980	44.930	66.280

- Strict pentru uzul Birourilor Notariale si pentru celelalte cazuri stabilite de lege -

**ANEXA 38.3.3 - ZONA 55-A3**

confort II

APARTAMENTE IN BLOCURI DE LOCUINTE

STUDIU DE PIATA PENTRU ANUL 2019
PRIVIND VALORILE MINIME IMOBILIARE IN MUNICIPIUL BUCURESTI

- VALORI IN EUR -

	1 CAMERA	2 GAMERE	3 GAMERE	4 GAMERE	5 GAMERE
--	----------	----------	----------	----------	----------

Apartment situat la PARTER*construit in perioada:*

2011÷prezent	18.250	29.440	40.230	51.020	--
1990÷2010	17.670	28.180	37.400	47.440	--
1978÷1989	15.990	25.510	33.850	42.930	--
1967÷1977	14.670	23.410	31.070	39.400	--
inainte de anul 1967	12.040	19.210	25.490	32.320	--

Apartment situat la ETAJ INTERMEDIAR (etajele 1 ÷ 4)*construit in perioada:*

2011÷prezent	19.750	31.870	43.550	55.220	--
1990÷2010	19.130	30.510	40.490	51.350	--
1978÷1989	17.300	27.620	36.640	46.480	--
1967÷1977	15.890	25.340	33.640	42.650	--
inainte de anul 1967	13.030	20.800	27.590	34.990	--

Apartment situat la ETAJ SUPERIOR (et. 5 ÷ penultimul et.)*construit in perioada:*

2011÷prezent	18.820	30.350	41.470	52.580	--
1990÷2010	18.220	29.060	38.560	48.910	--
1978÷1989	16.480	26.300	34.900	44.270	--
1967÷1977	15.120	24.140	32.030	40.610	--
inainte de anul 1967	12.410	19.800	26.280	33.320	--

Apartment situat la ULTIMUL ETAJ*construit in perioada:*

2011÷prezent	17.130	27.610	37.740	47.850	--
1990÷2010	16.580	26.450	35.100	44.500	--
1978÷1989	14.990	23.930	31.760	40.280	--
1967÷1977	13.760	21.950	29.150	36.960	--
inainte de anul 1967	11.290	18.010	23.910	30.320	--

- Strict pentru uzul Birourilor Notariale si pentru celelalte cazuri stabilite de lege -



ANEXA 38.3.4 - ZONA 55-A3

confort III


APARTAMENTE IN BLOCURI DE LOCUINTE

STUDIU DE PIATA PENTRU ANUL 2019
PRIVIND VALORILE MINIME IMOBILIARE IN MUNICIPIUL BUCURESTI

- VALORI IN EUR -

	1 CAMERA	2 GAMERE	3 GAMERE	4 GAMERE	5 GAMERE
<i>Apartament situat la PARTER</i>					
<i>construit in perioada:</i>					
2011÷prezent	15.510	25.020	32.050	43.370	--
1990÷2010	15.010	23.960	29.810	40.320	--
1978÷1989	13.600	21.680	26.980	36.490	--
1967÷1977	12.470	19.910	24.760	33.500	--
inainte de anul 1967	10.240	16.340	20.330	27.480	--
<i>Apartament situat la ETAJ INTERMEDIAR (etajele 1 ÷ 4)</i>					
<i>construit in perioada:</i>					
2011÷prezent	16.800	27.090	34.690	46.940	--
1990÷2010	16.250	25.940	32.270	43.640	--
1978÷1989	14.710	23.470	29.200	39.500	--
1967÷1977	13.490	21.550	26.810	36.260	--
inainte de anul 1967	11.070	17.670	21.980	29.750	--
<i>Apartament situat la ETAJ SUPERIOR (et. 5 ÷ penultimul et.)</i>					
<i>construit in perioada:</i>					
2011÷prezent	15.990	25.800	33.050	44.700	--
1990÷2010	15.480	24.700	30.730	41.570	--
1978÷1989	14.010	22.350	27.810	37.610	--
1967÷1977	12.850	20.520	25.520	34.510	--
inainte de anul 1967	10.550	16.840	20.950	28.330	--
<i>Apartament situat la ULTIMUL ETAJ</i>					
<i>construit in perioada:</i>					
2011÷prezent	14.540	23.470	30.070	40.670	--
1990÷2010	14.090	22.480	27.970	37.830	--
1978÷1989	12.750	20.340	25.310	34.240	--
1967÷1977	11.710	18.670	23.230	31.430	--
inainte de anul 1967	9.600	15.320	19.050	25.780	--

- Strict pentru uzul Birourilor Notariale si pentru celelalte cazuri stabilite de lege -

**ANEXA 38.4.1 - ZONA 55-B1**

confort I sport

APARTAMENTE IN BLOCURI DE LOCUINTESTUDIU DE PIATA PENTRU ANUL 2019
PRIVIND VALORILE MINIME IMOBILIARE IN MUNICIPIUL BUCURESTI

- VALORI IN EUR -

	1 CAMERA	2 CAMERE	3 CAMERE	4 CAMERE	5 CAMERE
--	----------	----------	----------	----------	----------

Apartment situat la PARTER*construit in perioada:*

2011÷prezent	31.020	53.300	70.990	88.640	130.750
1990÷2010	30.030	51.040	66.030	82.450	121.590
1978÷1989	27.040	45.970	59.460	74.250	109.520
1967÷1977	24.820	42.180	54.550	68.130	100.510
inainte de anul 1967	20.360	34.600	44.770	55.900	82.460

Apartment situat la ETAJ INTERMEDIAR (etajele 1 ÷ 4)*construit in perioada:*

2011÷prezent	33.590	57.680	76.850	95.950	141.540
1990÷2010	32.510	55.240	71.460	89.230	131.630
1978÷1989	29.280	49.750	64.370	80.370	118.550
1967÷1977	26.870	45.660	59.070	73.750	108.780
inainte de anul 1967	22.040	37.460	48.470	60.520	89.260

Apartment situat la ETAJ SUPERIOR (et. 5 ÷ penultimul et.)*construit in perioada:*

2011÷prezent	31.990	54.930	73.180	91.380	134.790
1990÷2010	30.960	52.600	68.050	84.990	125.350
1978÷1989	27.890	47.380	61.300	76.550	112.910
1967÷1977	25.580	43.480	56.260	70.230	103.600
inainte de anul 1967	20.990	35.680	46.160	57.650	85.010

Apartment situat la ULTIMUL ETAJ*construit in perioada:*

2011÷prezent	29.110	50.000	66.600	83.150	122.660
1990÷2010	28.170	47.880	61.930	77.340	114.080
1978÷1989	25.380	43.120	55.790	69.660	102.740
1967÷1977	23.290	39.570	51.190	63.910	94.280
inainte de anul 1967	19.100	32.460	42.010	52.450	77.350

- Strict pentru uzul Birourilor Notariale si pentru celelalte cazuri stabilite de lege -



ANEXA 38.4.2 - ZONA 55-B1

confort I

APARTAMENTE IN BLOCURI DE LOCUINTE

STUDIU DE PIATA PENTRU ANUL 2019
PRIVIND VALORILE MINIME IMOBILIARE IN MUNICIPIUL BUCURESTI

- VALORI IN EUR -

	1 CAMERA	2 CAMERE	3 CAMERE	4 CAMERE	5 CAMERE
--	----------	----------	----------	----------	----------

Apartament situat la PARTER*construit in perioada:*

2011÷prezent	29.560	50.760	67.610	84.420	124.520
1990÷2010	28.600	48.600	62.890	78.510	115.800
1978÷1989	25.770	43.780	56.620	70.720	104.310
1967÷1977	23.630	40.180	51.970	64.890	95.710
inainte de anul 1967	19.400	32.960	42.640	53.240	78.530

Apartament situat la ETAJ INTERMEDIAR (etajele 1 ÷ 4)*construit in perioada:*

2011÷prezent	31.990	54.930	73.180	91.380	134.790
1990÷2010	30.960	52.600	68.050	84.990	125.350
1978÷1989	27.890	47.380	61.300	76.550	112.910
1967÷1977	25.580	43.480	56.260	70.230	103.600
inainte de anul 1967	20.990	35.680	46.160	57.650	85.010

Apartament situat la ETAJ SUPERIOR (et. 5 ÷ penultimul et.)*construit in perioada:*

2011÷prezent	30.470	52.320	69.700	87.020	128.370
1990÷2010	29.490	50.120	64.820	80.930	119.390
1978÷1989	26.560	45.130	58.390	72.900	107.520
1967÷1977	24.380	41.410	53.580	66.900	98.670
inainte de anul 1967	19.980	33.980	43.960	54.890	80.970

Apartament situat la ULTIMUL ETAJ*construit in perioada:*

2011÷prezent	27.710	47.610	63.420	79.190	116.820
1990÷2010	26.840	45.590	59.000	73.660	108.630
1978÷1989	24.150	41.060	53.130	66.340	97.850
1967÷1977	22.190	37.690	48.750	60.880	89.800
inainte de anul 1967	18.200	30.920	40.000	49.950	73.680

- Strict pentru uzul Birourilor Notariale si pentru celelalte cazuri stabilite de lege -



ANEXA 38.4.3 - ZONA 55-B1

confort II

APARTAMENTE IN BLOCURI DE LOCUINTE

STUDIU DE PIATA PENTRU ANUL 2019
PRIVIND VALORILE MINIME IMOBILIARE IN MUNICIPIUL BUCURESTI

- VALORI IN EUR -

	1 CAMERA	2 CAMERE	3 CAMERE	4 CAMERE	5 CAMERE
--	----------	----------	----------	----------	----------

Apartament situat la PARTER*construit in perioada:*

2011÷prezent	20.390	32.880	44.930	56.980	--
1990÷2010	19.740	31.490	41.780	52.990	--
1978÷1989	17.770	28.360	37.640	47.730	--
1967÷1977	16.310	26.020	34.530	43.800	--
inainte de anul 1967	13.380	21.360	28.350	35.940	--

Apartament situat la ETAJ INTERMEDIAR (etajele 1 ÷ 4)*construit in perioada:*

2011÷prezent	22.070	35.600	48.650	61.690	--
1990÷2010	21.360	34.090	45.240	57.360	--
1978÷1989	19.240	30.710	40.740	51.660	--
1967÷1977	17.660	28.170	37.380	47.410	--
inainte de anul 1967	14.490	23.120	30.680	38.910	--

Apartament situat la ETAJ SUPERIOR (et. 5 ÷ penultimul et.)*construit in perioada:*

2011÷prezent	21.010	33.910	46.330	58.740	--
1990÷2010	20.340	32.470	43.090	54.640	--
1978÷1989	18.320	29.240	38.800	49.210	--
1967÷1977	16.810	26.830	35.600	45.150	--
inainte de anul 1967	13.800	22.030	29.220	37.040	--

Apartament situat la ULTIMUL ETAJ*construit in perioada:*

2011÷prezent	19.130	30.870	42.160	53.460	--
1990÷2010	18.510	29.550	39.200	49.730	--
1978÷1989	16.680	26.600	35.300	44.780	--
1967÷1977	15.300	24.420	32.400	41.100	--
inainte de anul 1967	12.560	20.040	26.580	33.720	--

- Strict pentru uzul Birourilor Notariale si pentru celelalte cazuri stabilite de lege -



ANEXA 38.4.4 - ZONA 55-B1

confort III

APARTAMENTE IN BLOCURI DE LOCUINTE

STUDIU DE PIATA PENTRU ANUL 2019
PRIVIND VALORILE MINIME IMOBILIARE IN MUNICIPIUL BUCURESTI

- VALORI IN EUR -

	1 CAMERA	2 CAMERE	3 CAMERE	4 CAMERE	5 CAMERE
--	----------	----------	----------	----------	----------

Apartament situat la PARTER*construit in perioada:*

2011÷prezent	17.330	27.960	35.800	48.450	--
1990÷2010	16.770	26.770	33.320	45.050	--
1978÷1989	15.110	24.110	29.990	40.570	--
1967÷1977	13.870	22.130	27.530	37.230	--
inainte de anul 1967	11.370	18.150	22.590	30.540	--

Apartament situat la ETAJ INTERMEDIAR (etajele 1 ÷ 4)*construit in perioada:*

2011÷prezent	18.770	30.260	38.760	52.440	--
1990÷2010	18.150	28.970	36.050	48.760	--
1978÷1989	16.350	26.090	32.470	43.920	--
1967÷1977	15.000	23.940	29.790	40.300	--
inainte de anul 1967	12.310	19.650	24.440	33.080	--


Apartament situat la ETAJ SUPERIOR (et. 5 ÷ penultimul et.)*construit in perioada:*

2011÷prezent	17.860	28.830	36.920	49.940	--
1990÷2010	17.290	27.600	34.330	46.440	--
1978÷1989	15.580	24.870	30.930	41.830	--
1967÷1977	14.280	22.810	28.380	38.390	--
inainte de anul 1967	11.740	18.710	23.290	31.490	--

Apartament situat la ULTIMUL ETAJ*construit in perioada:*

2011÷prezent	16.250	26.220	33.590	45.440	--
1990÷2010	15.740	25.110	31.250	42.260	--
1978÷1989	14.170	22.630	28.130	38.060	--
1967÷1977	13.010	20.760	25.820	34.920	--
inainte de anul 1967	10.680	17.040	21.190	28.670	--

- Strict pentru uzul Birourilor Notariale si pentru celelalte cazuri stabilite de lege -

**ANEXA 38.5.1 - ZONA 55-B2**

confort I sport

APARTAMENTE IN BLOCURI DE LOCUINTESTUDIU DE PIATA PENTRU ANUL 2019
PRIVIND VALORILE MINIME IMOBILIARE IN MUNICIPIUL BUCURESTI

- VALORI IN EUR -

	1 CAMERA	2 CAMERE	3 CAMERE	4 CAMERE	5 CAMERE
--	----------	----------	----------	----------	----------

Apartment situat la PARTER*construit in perioada:*

2011÷prezent	28.860	49.580	66.050	82.480	121.640
1990÷2010	27.940	47.480	61.430	76.700	113.130
1978÷1989	25.290	42.960	55.580	69.420	102.390
1967÷1977	23.210	39.420	51.020	63.700	93.940
inainte de anul 1967	19.040	32.350	41.860	52.260	77.090

Apartment situat la ETAJ INTERMEDIAR (etajele 1 ÷ 4)*construit in perioada:*

2011÷prezent	31.250	53.670	71.490	89.260	131.670
1990÷2010	30.240	51.400	66.490	83.010	122.450
1978÷1989	27.380	46.520	60.170	75.130	110.820
1967÷1977	25.110	42.670	55.230	68.950	101.690
inainte de anul 1967	20.610	35.020	45.300	56.570	83.440

Apartment situat la ETAJ SUPERIOR (et. 5 ÷ penultimul et.)*construit in perioada:*

2011÷prezent	29.750	51.110	68.090	85.010	125.390
1990÷2010	28.800	48.940	63.320	79.080	116.620
1978÷1989	26.060	44.300	57.320	71.560	105.550
1967÷1977	23.920	40.650	52.600	65.680	96.850
inainte de anul 1967	19.620	33.350	43.150	53.890	79.460

Apartment situat la ULTIMUL ETAJ*construit in perioada:*

2011÷prezent	27.080	46.500	61.970	77.360	114.110
1990÷2010	26.210	44.530	57.630	71.950	106.130
1978÷1989	23.730	40.310	52.150	65.120	96.040
1967÷1977	21.770	36.990	47.870	59.760	88.140
inainte de anul 1967	17.860	30.350	39.270	49.040	72.320

- Strict pentru uzul Birourilor Notariale si pentru celelalte cazuri stabilite de lege -



ANEXA 38.5.2 - ZONA 55-B2

confort I

APARTAMENTE IN BLOCURI DE LOCUINTE

STUDIU DE PIATA PENTRU ANUL 2019
PRIVIND VALORILE MINIME IMOBILIARE IN MUNICIPIUL BUCURESTI

- VALORI IN EUR -

	1 CAMERA	2 CAMERE	3 CAMERE	4 CAMERE	5 CAMERE
--	----------	----------	----------	----------	----------

Apartment situat la PARTER*construit in perioada:*

2011÷prezent	27.480	47.220	62.910	78.530	115.850
1990÷2010	26.610	45.220	58.510	73.050	107.730
1978÷1989	24.080	40.910	52.940	66.110	97.500
1967÷1977	22.090	37.550	48.580	60.660	89.480
inainte de anul 1967	18.140	30.800	39.870	49.770	73.420

Apartment situat la ETAJ INTERMEDIAR (etajele 1 ÷ 4)*construit in perioada:*

2011÷prezent	29.750	51.110	68.090	85.010	125.390
1990÷2010	28.800	48.940	63.320	79.080	116.620
1978÷1989	26.060	44.300	57.320	71.560	105.550
1967÷1977	23.920	40.650	52.600	65.680	96.850
inainte de anul 1967	19.620	33.350	43.150	53.890	79.460

Apartment situat la ETAJ SUPERIOR (et. 5 ÷ penultimul et.)*construit in perioada:*

2011÷prezent	28.340	48.680	64.850	80.970	119.430
1990÷2010	27.440	46.610	60.300	75.300	111.070
1978÷1989	24.830	42.190	54.580	68.150	100.530
1967÷1977	22.790	38.710	50.090	62.540	92.240
inainte de anul 1967	18.700	31.770	41.090	51.310	75.680

Apartment situat la ULTIMUL ETAJ*construit in perioada:*

2011÷prezent	25.780	44.290	59.010	73.680	108.680
1990÷2010	24.970	42.410	54.880	68.520	101.070
1978÷1989	22.590	38.390	49.660	62.020	91.470
1967÷1977	20.740	35.220	45.570	56.900	83.950
inainte de anul 1967	17.010	28.910	37.400	46.690	68.880

- Strict pentru uzul Birourilor Notariale si pentru celelalte cazuri stabilite de lege -



ANEXA 38.5.3 - ZONA 55-B2

confort II

APARTAMENTE IN BLOCURI DE LOCUINTE

STUDIU DE PIATA PENTRU ANUL 2019
PRIVIND VALORILE MINIME IMOBILIARE IN MUNICIPIUL BUCURESTI

- VALORI IN EUR -

	1 CAMERA	2 GAMERE	3 GAMERE	4 GAMERE	5 GAMERE
--	----------	----------	----------	----------	----------

Apartment situat la PARTER*construit in perioada:*

2011÷prezent	18.970	30.590	41.810	53.010	--
1990÷2010	18.360	29.300	38.880	49.310	--
1978÷1989	16.620	26.510	35.190	44.630	--
1967÷1977	15.240	24.330	32.280	40.940	--
inainte de anul 1967	12.520	19.970	26.490	33.600	--

Apartment situat la ETAJ INTERMEDIAR (etajele 1 ÷ 4)*construit in perioada:*

2011÷prezent	20.530	33.130	45.250	57.380	--
1990÷2010	19.880	31.710	42.080	53.370	--
1978÷1989	17.990	28.690	38.090	48.290	--
1967÷1977	16.510	26.340	34.940	44.330	--
inainte de anul 1967	13.540	21.610	28.680	36.370	--

Apartment situat la ETAJ SUPERIOR (et. 5 ÷ penultimul et.)*construit in perioada:*

2011÷prezent	19.550	31.540	43.100	54.650	--
1990÷2010	18.920	30.210	40.080	50.830	--
1978÷1989	17.130	27.340	36.280	46.000	--
1967÷1977	15.720	25.080	33.290	42.220	--
inainte de anul 1967	12.900	20.590	27.310	34.640	--

Apartment situat la ULTIMUL ETAJ*construit in perioada:*

2011÷prezent	17.800	28.690	39.220	49.740	--
1990÷2010	17.220	27.490	36.470	46.250	--
1978÷1989	15.590	24.880	33.020	41.850	--
1967÷1977	14.310	22.830	30.280	38.420	--
inainte de anul 1967	11.740	18.730	24.860	31.520	--

- Strict pentru uzul Birourilor Notariale si pentru celelalte cazuri stabilite de lege -



ANEXA 38.5.4 - ZONA 55-B2

confort III

APARTAMENTE IN BLOCURI DE LOCUINTE

STUDIU DE PIATA PENTRU ANUL 2019
PRIVIND VALORILE MINIME IMOBILIARE IN MUNICIPIUL BUCURESTI

- VALORI IN EUR -

	1 CAMERA	2 CAMERE	3 CAMERE	4 CAMERE	5 CAMERE
--	----------	----------	----------	----------	----------

Apartament situat la PARTER*construit in perioada:*

2011÷prezent	16.120	26.010	33.320	45.070	--
1990÷2010	15.610	24.900	30.980	41.910	--
1978÷1989	14.130	22.550	28.040	37.940	--
1967÷1977	12.960	20.690	25.730	34.810	--
inainte de anul 1967	10.630	16.970	21.110	28.550	--

Apartament situat la ETAJ INTERMEDIAR (etajele 1 ÷ 4)*construit in perioada:*

2011÷prezent	17.440	28.150	36.070	48.770	--
1990÷2010	16.890	26.960	33.530	45.360	--
1978÷1989	15.280	24.400	30.360	41.060	--
1967÷1977	14.040	22.390	27.850	37.670	--
inainte de anul 1967	11.520	18.380	22.850	30.910	--


Apartament situat la ETAJ SUPERIOR (et. 5 ÷ penultimul et.)*construit in perioada:*

2011÷prezent	16.610	26.820	34.340	46.460	--
1990÷2010	16.090	25.680	31.940	43.210	--
1978÷1989	14.570	23.240	28.920	39.100	--
1967÷1977	13.360	21.320	26.530	35.890	--
inainte de anul 1967	10.950	17.490	21.760	29.440	--

Apartament situat la ULTIMUL ETAJ*construit in perioada:*

2011÷prezent	15.130	24.390	31.260	42.270	--
1990÷2010	14.640	23.370	29.070	39.310	--
1978÷1989	13.240	21.140	26.300	35.580	--
1967÷1977	12.160	19.410	24.140	32.640	--
inainte de anul 1967	9.980	15.910	19.810	26.790	--

- Strict pentru uzul Birourilor Notariale si pentru celelalte cazuri stabilite de lege -

**ANEXA 38.6.1 - ZONA 55-B3**

confort I sport

APARTAMENTE IN BLOCURI DE LOCUINTESTUDIU DE PIATA PENTRU ANUL 2019
PRIVIND VALORILE MINIME IMOBILIARE IN MUNICIPIUL BUCURESTI

- VALORI IN EUR -

	1 CAMERA	2 CAMERE	3 CAMERE	4 CAMERE	5 CAMERE
--	----------	----------	----------	----------	----------

Apartment situat la PARTER*construit in perioada:*

2011÷prezent	28.330	48.660	64.810	80.920	119.370
1990÷2010	27.430	46.590	60.280	75.260	111.020
1978÷1989	24.820	42.170	54.550	68.120	100.490
1967÷1977	22.780	38.700	50.060	62.510	92.200
inainte de anul 1967	18.690	31.750	41.080	51.290	75.640

Apartment situat la ETAJ INTERMEDIAR (etajele 1 ÷ 4)*construit in perioada:*

2011÷prezent	30.650	52.660	70.150	87.610	129.220
1990÷2010	29.680	50.440	65.260	81.470	120.170
1978÷1989	26.870	45.650	59.060	73.730	108.760
1967÷1977	24.640	41.890	54.200	67.650	99.790
inainte de anul 1967	20.230	34.370	44.460	55.520	81.890

Apartment situat la ETAJ SUPERIOR (et. 5 ÷ penultimul et.)*construit in perioada:*

2011÷prezent	29.200	50.160	66.810	83.440	123.060
1990÷2010	28.270	48.040	62.140	77.580	114.450
1978÷1989	25.580	43.470	56.250	70.220	103.570
1967÷1977	23.470	39.890	51.610	64.440	95.060
inainte de anul 1967	19.260	32.730	42.340	52.880	77.990

Apartment situat la ULTIMUL ETAJ*construit in perioada:*

2011÷prezent	26.570	45.640	60.810	75.930	111.990
1990÷2010	25.720	43.720	56.550	70.610	104.150
1978÷1989	23.280	39.570	51.180	63.900	94.260
1967÷1977	21.360	36.300	46.970	58.640	86.500
inainte de anul 1967	17.520	29.790	38.530	48.110	70.980

- Strict pentru uzul Birourilor Notariale si pentru celelalte cazuri stabilite de lege -



ANEXA 38.6.2 - ZONA 55-B3

confort I

APARTAMENTE IN BLOCURI DE LOCUINTE

STUDIU DE PIATA PENTRU ANUL 2019
PRIVIND VALORILE MINIME IMOBILIARE IN MUNICIPIUL BUCURESTI

- VALORI IN EUR -

	1 CAMERA	2 CAMERE	3 CAMERE	4 CAMERE	5 CAMERE
--	----------	----------	----------	----------	----------

Apartment situat la PARTER*construit in perioada:*

2011÷prezent	26.980	46.340	61.730	77.080	113.690
1990÷2010	26.110	44.380	57.410	71.680	105.740
1978÷1989	23.620	40.160	51.950	64.870	95.690
1967÷1977	21.690	36.850	47.670	59.540	87.810
inainte de anul 1967	17.800	30.230	39.110	48.850	72.050

Apartment situat la ETAJ INTERMEDIAR (etajele 1 ÷ 4)*construit in perioada:*

2011÷prezent	29.200	50.160	66.810	83.440	123.060
1990÷2010	28.270	48.040	62.140	77.580	114.450
1978÷1989	25.580	43.470	56.250	70.220	103.570
1967÷1977	23.470	39.890	51.610	64.440	95.060
inainte de anul 1967	19.260	32.730	42.340	52.880	77.990

Apartment situat la ETAJ SUPERIOR (et. 5 ÷ penultimul et.)*construit in perioada:*

2011÷prezent	27.800	47.770	63.630	79.460	117.200
1990÷2010	26.910	45.740	59.180	73.900	109.000
1978÷1989	24.370	41.390	53.560	66.890	98.650
1967÷1977	22.360	38.000	49.150	61.380	90.520
inainte de anul 1967	18.340	31.180	40.320	50.350	74.290

Apartment situat la ULTIMUL ETAJ*construit in perioada:*

2011÷prezent	25.310	43.480	57.910	72.310	106.660
1990÷2010	24.500	41.640	53.860	67.250	99.180
1978÷1989	22.170	37.680	48.740	60.860	89.780
1967÷1977	20.350	34.570	44.730	55.850	82.370
inainte de anul 1967	16.700	28.360	36.700	45.820	67.590

- Strict pentru uzul Birourilor Notariale si pentru celelalte cazuri stabilite de lege -



ANEXA 38.6.3 - ZONA 55-B3

confort II

APARTAMENTE IN BLOCURI DE LOCUINTE

STUDIU DE PIATA PENTRU ANUL 2019
PRIVIND VALORILE MINIME IMOBILIARE IN MUNICIPIUL BUCURESTI

- VALORI IN EUR -

	1 CAMERA	2 CAMERE	3 CAMERE	4 CAMERE	5 CAMERE
--	----------	----------	----------	----------	----------

Apartament situat la PARTER*construit in perioada:*

2011÷prezent	18.610	30.040	41.030	52.030	--
1990÷2010	18.010	28.760	38.160	48.380	--
1978÷1989	16.310	26.020	34.530	43.790	--
1967÷1977	14.960	23.880	31.690	40.180	--
inainte de anul 1967	12.280	19.590	26.000	32.970	--

Apartament situat la ETAJ INTERMEDIAR (etajele 1 ÷ 4)*construit in perioada:*

2011÷prezent	20.150	32.510	44.410	56.320	--
1990÷2010	19.500	31.130	41.310	52.370	--
1978÷1989	17.650	28.160	37.380	47.410	--
1967÷1977	16.200	25.850	34.300	43.490	--
inainte de anul 1967	13.290	21.220	28.140	35.700	--

Apartament situat la ETAJ SUPERIOR (et. 5 ÷ penultimul et.)*construit in perioada:*

2011÷prezent	19.190	30.970	42.290	53.630	--
1990÷2010	18.570	29.650	39.340	49.890	--
1978÷1989	16.810	26.830	35.590	45.140	--
1967÷1977	15.420	24.620	32.660	41.420	--
inainte de anul 1967	12.660	20.200	26.810	33.990	--

Apartament situat la ULTIMUL ETAJ*construit in perioada:*

2011÷prezent	17.450	28.170	38.490	48.800	--
1990÷2010	16.900	26.980	35.790	45.390	--
1978÷1989	15.290	24.410	32.390	41.090	--
1967÷1977	14.050	22.400	29.730	37.700	--
inainte de anul 1967	11.530	18.390	24.380	30.930	--

- Strict pentru uzul Birourilor Notariale si pentru celelalte cazuri stabilite de lege -



ANEXA 38.6.4 - ZONA 55-B3

confort III

APARTAMENTE IN BLOCURI DE LOCUINTE

STUDIU DE PIATA PENTRU ANUL 2019
PRIVIND VALORILE MINIME IMOBILIARE IN MUNICIPIUL BUCURESTI

- VALORI IN EUR -

	1 CAMERA	2 CAMERE	3 CAMERE	4 CAMERE	5 CAMERE
--	----------	----------	----------	----------	----------

Apartment situat la PARTER*construit in perioada:*

2011÷prezent	15.830	25.520	32.700	44.230	--
1990÷2010	15.320	24.440	30.410	41.140	--
1978÷1989	13.870	22.120	27.520	37.220	--
1967÷1977	12.710	20.300	25.250	34.160	--
inainte de anul 1967	10.430	16.650	20.720	28.020	--

Apartment situat la ETAJ INTERMEDIAR (etajele 1 ÷ 4)*construit in perioada:*

2011÷prezent	17.130	27.620	35.390	47.870	--
1990÷2010	16.590	26.460	32.920	44.520	--
1978÷1989	15.000	23.940	29.780	40.290	--
1967÷1977	13.770	21.960	27.330	36.970	--
inainte de anul 1967	11.290	18.020	22.440	30.330	--

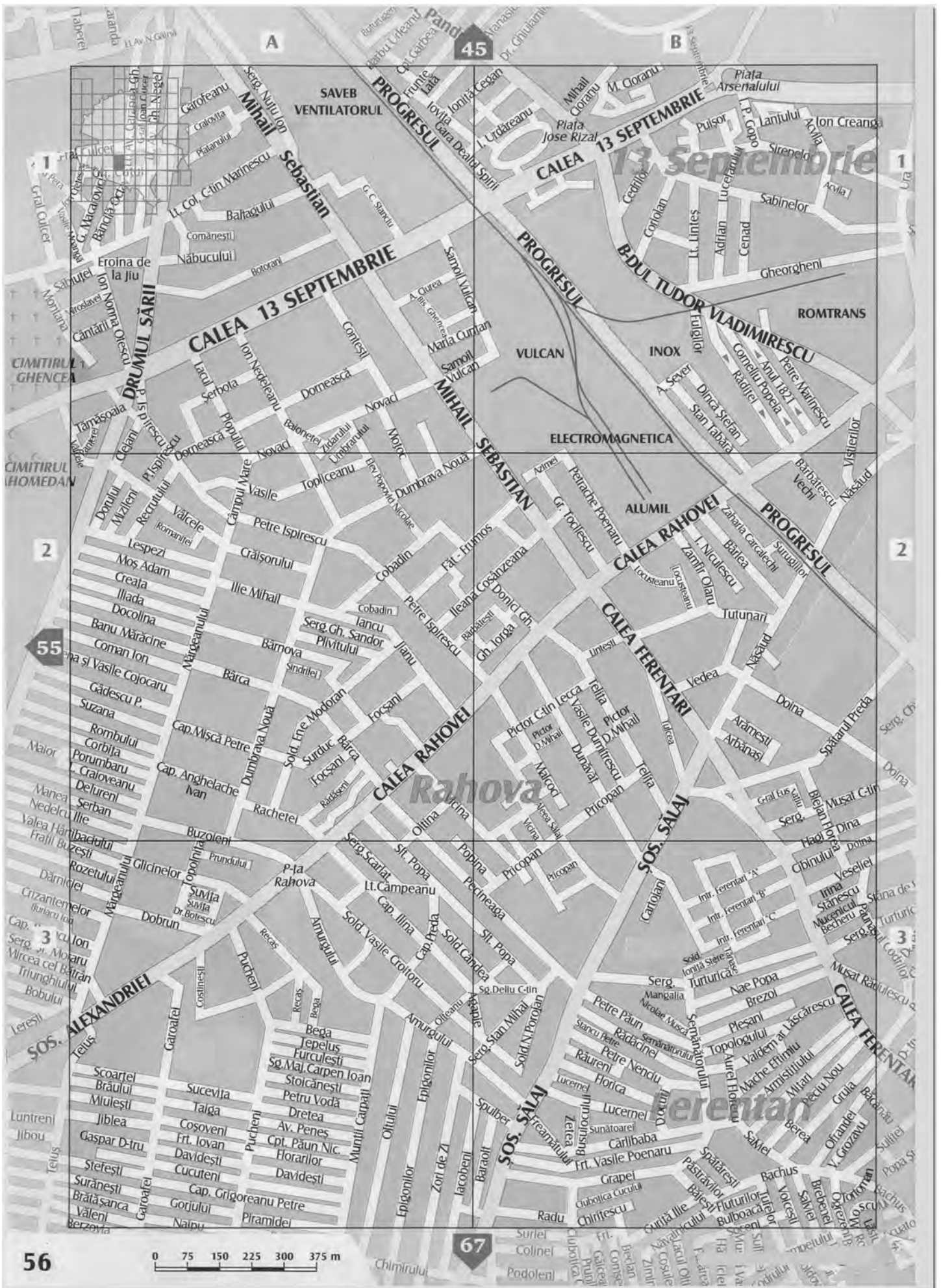
Apartment situat la ETAJ SUPERIOR (et. 5 ÷ penultimul et.)*construit in perioada:*

2011÷prezent	16.320	26.310	33.700	45.590	--
1990÷2010	15.790	25.190	31.340	42.410	--
1978÷1989	14.290	22.810	28.370	38.380	--
1967÷1977	13.110	20.920	26.030	35.210	--
inainte de anul 1967	10.760	17.170	21.350	28.890	--

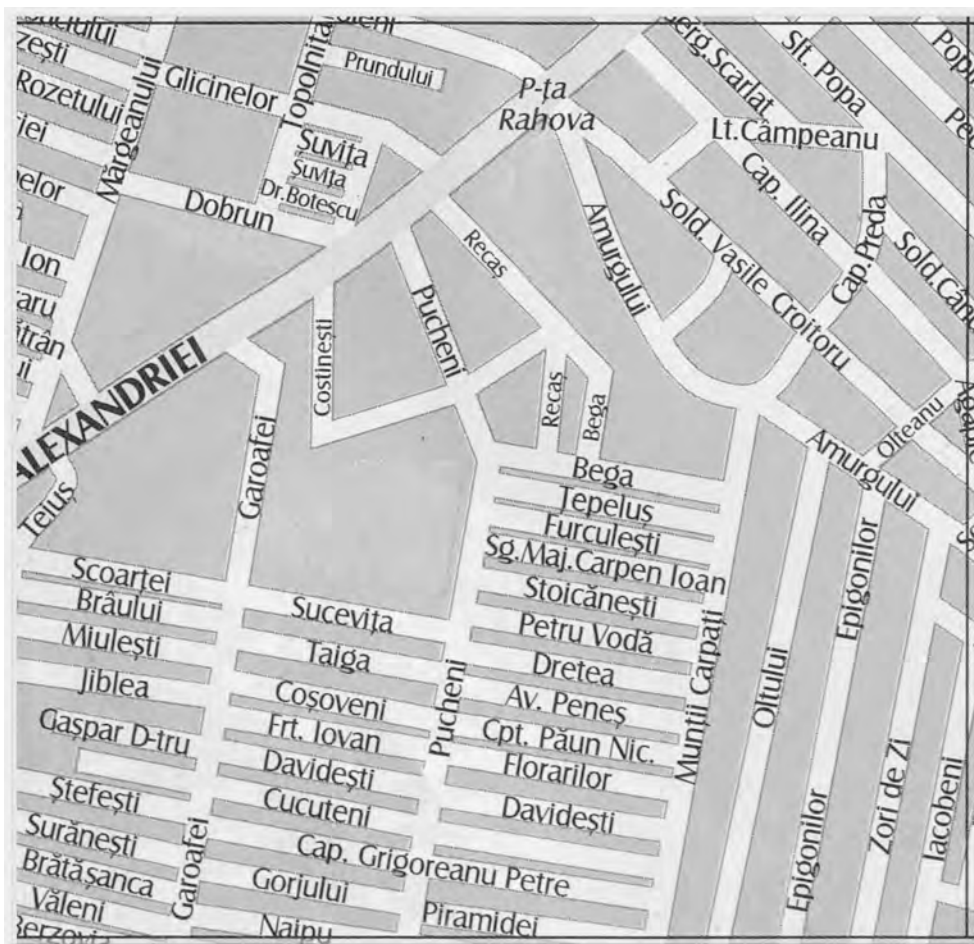
Apartment situat la ULTIMUL ETAJ*construit in perioada:*

2011÷prezent	14.850	23.950	30.680	41.490	--
1990÷2010	14.370	22.930	28.520	38.600	--
1978÷1989	13.010	20.760	25.810	34.910	--
1967÷1977	11.930	19.040	23.690	32.050	--
inainte de anul 1967	9.790	15.620	19.440	26.290	--

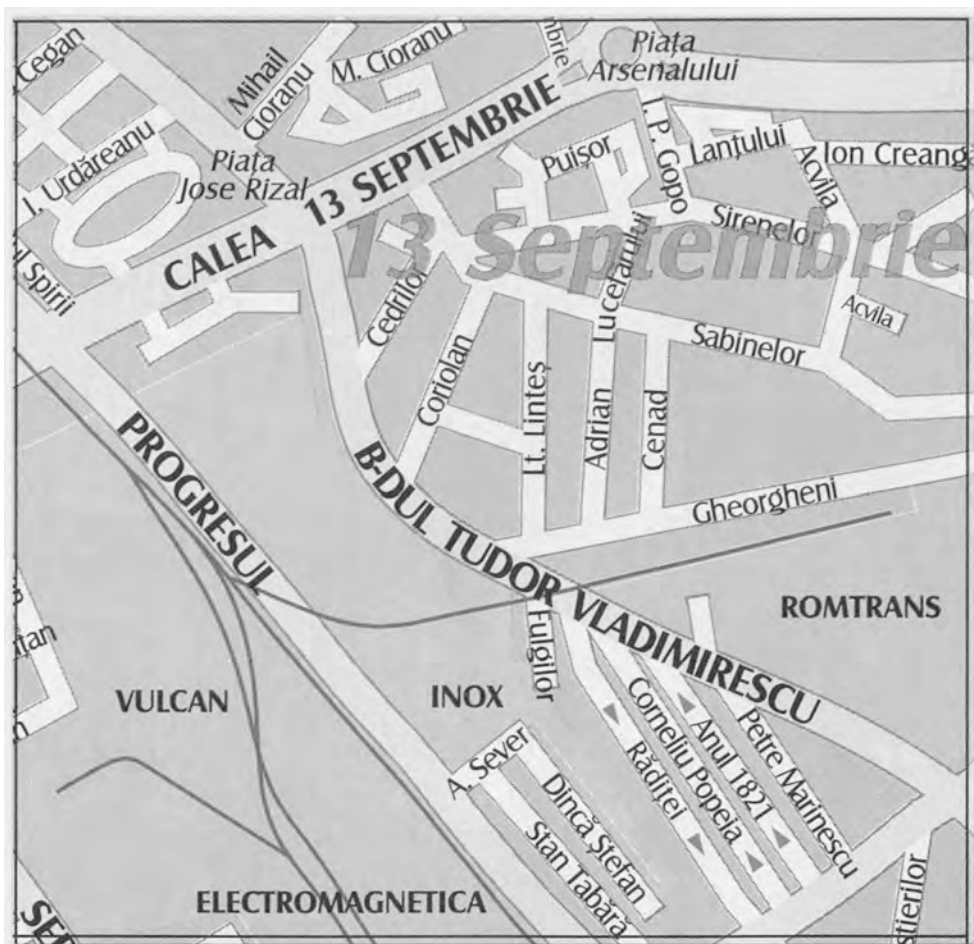
- Strict pentru uzul Birourilor Notariale si pentru celelalte cazuri stabilite de lege -



ZONA 56 – A3



ZONA 56 – B1



**ANEXA 39.1.1 - ZONA 56-A1**

confort I sport

APARTAMENTE IN BLOCURI DE LOCUINTESTUDIU DE PIATA PENTRU ANUL 2019
PRIVIND VALORILE MINIME IMOBILIARE IN MUNICIPIUL BUCURESTI

- VALORI IN EUR -

	1 CAMERA	2 CAMERE	3 CAMERE	4 CAMERE	5 CAMERE
--	----------	----------	----------	----------	----------

Apartament situat la PARTER*construit in perioada:*

2011÷prezent	29.150	50.050	66.660	83.240	122.790
1990÷2010	28.200	47.920	62.010	77.420	114.200
1978÷1989	25.400	43.160	55.850	69.720	102.850
1967÷1977	23.310	39.610	51.240	63.980	94.370
inainte de anul 1967	19.130	32.500	42.050	52.500	77.450

Apartament situat la ETAJ INTERMEDIAR (etajele 1 ÷ 4)*construit in perioada:*

2011÷prezent	31.550	54.180	72.170	90.110	132.920
1990÷2010	30.530	51.890	67.110	83.810	123.610
1978÷1989	27.500	46.730	60.450	75.470	111.330
1967÷1977	25.230	42.880	55.480	69.270	102.170
inainte de anul 1967	20.700	35.170	45.520	56.830	83.830

Apartament situat la ETAJ SUPERIOR (et. 5 ÷ penultimul et.)*construit in perioada:*

2011÷prezent	30.040	51.600	68.730	85.830	126.590
1990÷2010	29.080	49.410	63.930	79.810	117.730
1978÷1989	26.180	44.500	57.580	71.880	106.030
1967÷1977	24.030	40.840	52.830	65.960	97.300
inainte de anul 1967	19.720	33.510	43.350	54.130	79.830

Apartament situat la ULTIMUL ETAJ*construit in perioada:*

2011÷prezent	27.330	46.950	62.550	78.100	115.200
1990÷2010	26.460	44.960	58.170	72.640	107.130
1978÷1989	23.840	40.490	52.380	65.420	96.480
1967÷1977	21.870	37.160	48.080	60.030	88.540
inainte de anul 1967	17.930	30.480	39.440	49.260	72.650

- Strict pentru uzul Birourilor Notariale si pentru celelalte cazuri stabilite de lege -

**ANEXA 39.1.2 - ZONA 56-A1**

confort I

APARTAMENTE IN BLOCURI DE LOCUINTESTUDIU DE PIATA PENTRU ANUL 2019
PRIVIND VALORILE MINIME IMOBILIARE IN MUNICIPIUL BUCURESTI

- VALORI IN EUR -

	1 CAMERA	2 CAMERE	3 CAMERE	4 CAMERE	5 CAMERE
--	----------	----------	----------	----------	----------

Apartment situat la PARTER*construit in perioada:*

2011÷prezent	27.740	47.660	63.500	79.290	116.950
1990÷2010	26.860	45.640	59.060	73.730	108.760
1978÷1989	24.190	41.110	53.180	66.410	97.950
1967÷1977	22.210	37.730	48.800	60.940	89.890
inainte de anul 1967	18.220	30.950	40.040	50.000	73.750

Apartment situat la ETAJ INTERMEDIAR (etajele 1 ÷ 4)*construit in perioada:*

2011÷prezent	30.040	51.600	68.730	85.830	126.590
1990÷2010	29.080	49.410	63.930	79.810	117.730
1978÷1989	26.180	44.500	57.580	71.880	106.030
1967÷1977	24.030	40.840	52.830	65.960	97.300
inainte de anul 1967	19.720	33.510	43.350	54.130	79.830

Apartment situat la ETAJ SUPERIOR (et. 5 ÷ penultimul et.)*construit in perioada:*

2011÷prezent	28.600	49.150	65.460	81.730	120.560
1990÷2010	27.690	47.060	60.880	76.020	112.120
1978÷1989	24.940	42.380	54.830	68.460	100.980
1967÷1977	22.890	38.890	50.310	62.820	92.660
inainte de anul 1967	18.780	31.910	41.290	51.540	76.030

Apartment situat la ULTIMUL ETAJ*construit in perioada:*

2011÷prezent	26.030	44.710	59.560	74.380	109.710
1990÷2010	25.190	42.820	55.400	69.170	102.030
1978÷1989	22.700	38.570	49.900	62.300	91.900
1967÷1977	20.830	35.390	45.790	57.170	84.320
inainte de anul 1967	17.090	29.040	37.570	46.910	69.180

- Strict pentru uzul Birourilor Notariale si pentru celelalte cazuri stabilite de lege -

**ANEXA 39.1.3 - ZONA 56-A1**

confort II

APARTAMENTE IN BLOCURI DE LOCUINTE

STUDIU DE PIATA PENTRU ANUL 2019
PRIVIND VALORILE MINIME IMOBILIARE IN MUNICIPIUL BUCURESTI

- VALORI IN EUR -

	1 CAMERA	2 GAMERE	3 GAMERE	4 GAMERE	5 GAMERE
--	----------	----------	----------	----------	----------

Apartment situat la PARTER*construit in perioada:*

2011÷prezent	19.160	30.900	42.200	53.510	--
1990÷2010	18.520	29.580	39.240	49.780	--
1978÷1989	16.700	26.630	35.350	44.840	--
1967÷1977	15.320	24.440	32.430	41.140	--
inainte de anul 1967	12.570	20.060	26.610	33.760	--

Apartment situat la ETAJ INTERMEDIAR (etajele 1 ÷ 4)*construit in perioada:*

2011÷prezent	20.730	33.440	45.680	57.930	--
1990÷2010	20.060	32.010	42.490	53.880	--
1978÷1989	18.070	28.830	38.270	48.530	--
1967÷1977	16.590	26.470	35.120	44.520	--
inainte de anul 1967	13.600	21.700	28.810	36.530	--

Apartment situat la ETAJ SUPERIOR (et. 5 ÷ penultimul et.)*construit in perioada:*

2011÷prezent	19.740	31.850	43.510	55.170	--
1990÷2010	19.110	30.500	40.460	51.300	--
1978÷1989	17.210	27.470	36.440	46.210	--
1967÷1977	15.780	25.210	33.440	42.410	--
inainte de anul 1967	12.950	20.680	27.440	34.800	--

Apartment situat la ULTIMUL ETAJ*construit in perioada:*

2011÷prezent	17.970	28.980	39.590	50.210	--
1990÷2010	17.390	27.760	36.830	46.690	--
1978÷1989	15.660	24.990	33.160	42.050	--
1967÷1977	14.370	22.930	30.440	38.590	--
inainte de anul 1967	11.800	18.810	24.960	31.670	--

- Strict pentru uzul Birourilor Notariale si pentru celelalte cazuri stabilite de lege -

**ANEXA 39.1.4 - ZONA 56-A1**

confort III

APARTAMENTE IN BLOCURI DE LOCUINTE

STUDIU DE PIATA PENTRU ANUL 2019
PRIVIND VALORILE MINIME IMOBILIARE IN MUNICIPIUL BUCURESTI

- VALORI IN EUR -

	1 CAMERA	2 CAMERE	3 CAMERE	4 CAMERE	5 CAMERE
--	----------	----------	----------	----------	----------

Apartment situat la PARTER*construit in perioada:*

2011÷prezent	16.290	26.250	33.630	45.500	--
1990÷2010	15.760	25.150	31.280	42.300	--
1978÷1989	14.190	22.650	28.160	38.100	--
1967÷1977	13.020	20.780	25.840	34.950	--
inainte de anul 1967	10.690	17.050	21.210	28.700	--

Apartment situat la ETAJ INTERMEDIAR (etajele 1 ÷ 4)*construit in perioada:*

2011÷prezent	17.620	28.420	36.410	49.250	--
1990÷2010	17.050	27.220	33.850	45.790	--
1978÷1989	15.360	24.500	30.500	41.240	--
1967÷1977	14.100	22.480	27.980	37.850	--
inainte de anul 1967	11.560	18.460	22.970	31.060	--

Apartment situat la ETAJ SUPERIOR (et. 5 ÷ penultimul et.)*construit in perioada:*

2011÷prezent	16.790	27.070	34.670	46.890	--
1990÷2010	16.240	25.920	32.240	43.610	--
1978÷1989	14.630	23.350	29.040	39.270	--
1967÷1977	13.420	21.410	26.640	36.050	--
inainte de anul 1967	11.020	17.570	21.870	29.580	--

Apartment situat la ULTIMUL ETAJ*construit in perioada:*

2011÷prezent	15.270	24.620	31.550	42.670	--
1990÷2010	14.770	23.590	29.330	39.690	--
1978÷1989	13.310	21.250	26.420	35.740	--
1967÷1977	12.210	19.490	24.250	32.790	--
inainte de anul 1967	10.020	15.980	19.900	26.910	--

- Strict pentru uzul Birourilor Notariale si pentru celelalte cazuri stabilite de lege -



ANEXA 39.2.1 - ZONA 56-A2

 confort I sport

APARTAMENTE IN BLOCURI DE LOCUINTE

STUDIU DE PIATA PENTRU ANUL 2019
 PRIVIND VALORILE MINIME IMOBILIARE IN MUNICIPIUL BUCURESTI

- VALORI IN EUR -

	1 CAMERA	2 CAMERE	3 CAMERE	4 CAMERE	5 CAMERE
--	----------	----------	----------	----------	----------

Apartment situat la PARTER

construit in perioada:

2011÷prezent	27.360	47.020	62.620	78.190	115.330
1990÷2010	26.490	45.020	58.230	72.720	107.260
1978÷1989	23.970	40.740	52.710	65.810	97.060
1967÷1977	22.000	37.400	48.380	60.400	89.070
inainte de anul 1967	18.050	30.670	39.680	49.560	73.080

Apartment situat la ETAJ INTERMEDIAR (etajele 1 ÷ 4)

construit in perioada:

2011÷prezent	29.630	50.890	67.790	84.640	124.850
1990÷2010	28.680	48.720	63.050	78.710	116.110
1978÷1989	25.950	44.110	57.060	71.230	105.070
1967÷1977	23.820	40.470	52.360	65.360	96.420
inainte de anul 1967	19.540	33.220	42.950	53.630	79.120

Apartment situat la ETAJ SUPERIOR (et. 5 ÷ penultimul et.)

construit in perioada:

2011÷prezent	28.210	48.460	64.550	80.610	118.890
1990÷2010	27.310	46.400	60.030	74.970	110.580
1978÷1989	24.720	42.010	54.340	67.850	100.070
1967÷1977	22.680	38.540	49.870	62.250	91.840
inainte de anul 1967	18.620	31.630	40.910	51.080	75.350

Apartment situat la ULTIMUL ETAJ

construit in perioada:

2011÷prezent	25.680	44.110	58.750	73.340	108.200
1990÷2010	24.850	42.220	54.640	68.220	100.630
1978÷1989	22.490	38.220	49.450	61.740	91.070
1967÷1977	20.640	35.070	45.370	56.660	83.570
inainte de anul 1967	16.940	28.770	37.240	46.490	68.570

- Strict pentru uzul Birourilor Notariale si pentru celelalte cazuri stabilite de lege -

**ANEXA 39.2.2 - ZONA 56-A2**

confort I

APARTAMENTE IN BLOCURI DE LOCUINTESTUDIU DE PIATA PENTRU ANUL 2019
PRIVIND VALORILE MINIME IMOBILIARE IN MUNICIPIUL BUCURESTI

- VALORI IN EUR -

	1 CAMERA	2 GAMERE	3 GAMERE	4 GAMERE	5 GAMERE
--	----------	----------	----------	----------	----------

Apartment situat la PARTER*construit in perioada:*

2011÷prezent	26.070	44.770	59.650	74.480	109.840
1990÷2010	25.220	42.880	55.480	69.260	102.140
1978÷1989	22.840	38.790	50.200	62.670	92.450
1967÷1977	20.950	35.610	46.070	57.520	84.830
inainte de anul 1967	17.190	29.210	37.800	47.190	69.600

Apartment situat la ETAJ INTERMEDIAR (etajele 1 ÷ 4)*construit in perioada:*

2011÷prezent	28.210	48.460	64.550	80.610	118.890
1990÷2010	27.310	46.400	60.030	74.970	110.580
1978÷1989	24.720	42.010	54.340	67.850	100.070
1967÷1977	22.680	38.540	49.870	62.250	91.840
inainte de anul 1967	18.620	31.630	40.910	51.080	75.350


Apartment situat la ETAJ SUPERIOR (et. 5 ÷ penultimul et.)*construit in perioada:*

2011÷prezent	26.860	46.150	61.480	76.780	113.230
1990÷2010	26.010	44.200	57.180	71.400	105.320
1978÷1989	23.530	40.000	51.750	64.620	95.310
1967÷1977	21.600	36.700	47.490	59.300	87.450
inainte de anul 1967	17.720	30.120	38.970	48.660	71.760

Apartment situat la ULTIMUL ETAJ*construit in perioada:*

2011÷prezent	24.450	42.000	55.950	69.860	103.050
1990÷2010	23.660	40.220	52.040	64.970	95.830
1978÷1989	21.420	36.400	47.090	58.800	86.730
1967÷1977	19.660	33.400	43.210	53.960	79.590
inainte de anul 1967	16.130	27.410	35.460	44.280	65.300

- Strict pentru uzul Birourilor Notariale si pentru celelalte cazuri stabilite de lege -

**ANEXA 39.2.3 - ZONA 56-A2**

confort II

APARTAMENTE IN BLOCURI DE LOCUINTESTUDIU DE PIATA PENTRU ANUL 2019
PRIVIND VALORILE MINIME IMOBILIARE IN MUNICIPIUL BUCURESTI

- VALORI IN EUR -

	1 CAMERA	2 GAMERE	3 GAMERE	4 GAMERE	5 GAMERE
<i>Apartament situat la PARTER</i>					
<i>construit in perioada:</i>					
2011÷prezent	17.990	29.020	39.630	50.260	--
1990÷2010	17.410	27.780	36.860	46.760	--
1978÷1989	15.760	25.140	33.360	42.320	--
1967÷1977	14.460	23.080	30.620	38.830	--
inainte de anul 1967	11.860	18.940	25.130	31.850	--
<i>Apartament situat la ETAJ INTERMEDIAR (etajele 1 ÷ 4)</i>					
<i>construit in perioada:</i>					
2011÷prezent	19.460	31.400	42.900	54.410	--
1990÷2010	18.840	30.080	39.900	50.610	--
1978÷1989	17.050	27.220	36.110	45.800	--
1967÷1977	15.650	24.980	33.140	42.020	--
inainte de anul 1967	12.840	20.500	27.200	34.480	--
<i>Apartament situat la ETAJ SUPERIOR (et. 5 ÷ penultimul et.)</i>					
<i>construit in perioada:</i>					
2011÷prezent	18.530	29.910	40.860	51.820	--
1990÷2010	17.950	28.640	38.010	48.200	--
1978÷1989	16.240	25.920	34.390	43.610	--
1967÷1977	14.900	23.780	31.570	40.030	--
inainte de anul 1967	12.240	19.520	25.900	32.830	--
<i>Apartament situat la ULTIMUL ETAJ</i>					
<i>construit in perioada:</i>					
2011÷prezent	16.880	27.220	37.200	47.160	--
1990÷2010	16.330	26.060	34.590	43.860	--
1978÷1989	14.780	23.580	31.300	39.680	--
1967÷1977	13.560	21.640	28.720	36.420	--
inainte de anul 1967	11.120	17.750	23.570	29.880	--

- Strict pentru uzul Birourilor Notariale si pentru celelalte cazuri stabilite de lege -



ANEXA 39.2.4 - ZONA 56-A2

confort III

APARTAMENTE IN BLOCURI DE LOCUINTE

STUDIU DE PIATA PENTRU ANUL 2019
PRIVIND VALORILE MINIME IMOBILIARE IN MUNICIPIUL BUCURESTI

- VALORI IN EUR -

	1 CAMERA	2 GAMERE	3 GAMERE	4 GAMERE	5 GAMERE
--	----------	----------	----------	----------	----------

Apartment situat la PARTER*construit in perioada:*

2011÷prezent	15.290	24.660	31.580	42.720	--
1990÷2010	14.790	23.610	29.370	39.730	--
1978÷1989	13.390	21.370	26.590	35.960	--
1967÷1977	12.290	19.610	24.380	33.000	--
inainte de anul 1967	10.080	16.090	20.020	27.090	--

Apartment situat la ETAJ INTERMEDIAR (etajele 1 ÷ 4)*construit in perioada:*

2011÷prezent	16.540	26.690	34.200	46.250	--
1990÷2010	16.010	25.560	31.810	43.020	--
1978÷1989	14.490	23.140	28.780	38.930	--
1967÷1977	13.300	21.230	26.400	35.730	--
inainte de anul 1967	10.910	17.420	21.660	29.320	--


Apartment situat la ETAJ SUPERIOR (et. 5 ÷ penultimul et.)*construit in perioada:*

2011÷prezent	15.760	25.410	32.560	44.050	--
1990÷2010	15.250	24.350	30.270	40.960	--
1978÷1989	13.810	22.040	27.410	37.070	--
1967÷1977	12.670	20.210	25.160	34.030	--
inainte de anul 1967	10.390	16.590	20.640	27.910	--

Apartment situat la ULTIMUL ETAJ*construit in perioada:*

2011÷prezent	14.350	23.130	29.640	40.080	--
1990÷2010	13.880	22.160	27.560	37.280	--
1978÷1989	12.560	20.050	24.940	33.740	--
1967÷1977	11.540	18.410	22.880	30.950	--
inainte de anul 1967	9.470	15.090	18.790	25.400	--

- Strict pentru uzul Birourilor Notariale si pentru celelalte cazuri stabilite de lege -

**ANEXA 39.3.1 - ZONA 56-A3**

confort I sport

APARTAMENTE IN BLOCURI DE LOCUINTESTUDIU DE PIATA PENTRU ANUL 2019
PRIVIND VALORILE MINIME IMOBILIARE IN MUNICIPIUL BUCURESTI

- VALORI IN EUR -

	1 CAMERA	2 CAMERE	3 CAMERE	4 CAMERE	5 CAMERE
--	----------	----------	----------	----------	----------

Apartment situat la PARTER*construit in perioada:*

2011÷prezent	25.830	44.380	59.120	73.820	108.890
1990÷2010	25.010	42.490	54.990	68.650	101.260
1978÷1989	22.640	38.470	49.750	62.140	91.650
1967÷1977	20.770	35.310	45.670	57.000	84.090
inainte de anul 1967	17.040	28.970	37.470	46.780	69.010

Apartment situat la ETAJ INTERMEDIAR (etajele 1 ÷ 4)*construit in perioada:*

2011÷prezent	27.980	48.050	64.000	79.920	117.860
1990÷2010	27.080	46.010	59.520	74.320	109.620
1978÷1989	24.500	41.640	53.860	67.260	99.200
1967÷1977	22.480	38.210	49.430	61.720	91.040
inainte de anul 1967	18.440	31.360	40.560	50.650	74.710

Apartment situat la ETAJ SUPERIOR (et. 5 ÷ penultimul et.)*construit in perioada:*

2011÷prezent	26.630	45.760	60.960	76.100	112.260
1990÷2010	25.790	43.830	56.690	70.770	104.400
1978÷1989	23.340	39.660	51.290	64.060	94.480
1967÷1977	21.410	36.390	47.070	58.780	86.700
inainte de anul 1967	17.560	29.860	38.630	48.230	71.140

Apartment situat la ULTIMUL ETAJ*construit in perioada:*

2011÷prezent	24.240	41.640	55.480	69.260	102.150
1990÷2010	23.460	39.870	51.580	64.410	95.000
1978÷1989	21.240	36.090	46.680	58.300	85.980
1967÷1977	19.480	33.110	42.840	53.500	78.900
inainte de anul 1967	15.990	27.160	35.160	43.890	64.730

- Strict pentru uzul Birourilor Notariale si pentru celelalte cazuri stabilite de lege -

**ANEXA 39.3.2 - ZONA 56-A3**

confort I

APARTAMENTE IN BLOCURI DE LOCUINTESTUDIU DE PIATA PENTRU ANUL 2019
PRIVIND VALORILE MINIME IMOBILIARE IN MUNICIPIUL BUCURESTI

- VALORI IN EUR -

	1 CAMERA	2 GAMERE	3 GAMERE	4 GAMERE	5 GAMERE
--	----------	----------	----------	----------	----------

Apartment situat la PARTER*construit in perioada:*

2011÷prezent	24.600	42.260	56.310	70.310	103.700
1990÷2010	23.830	40.480	52.360	65.380	96.440
1978÷1989	21.550	36.630	47.390	59.180	87.290
1967÷1977	19.780	33.610	43.480	54.300	80.090
inainte de anul 1967	16.230	27.580	35.690	44.550	65.730

Apartment situat la ETAJ INTERMEDIAR (etajele 1 ÷ 4)*construit in perioada:*

2011÷prezent	26.630	45.760	60.960	76.100	112.260
1990÷2010	25.790	43.830	56.690	70.770	104.400
1978÷1989	23.340	39.660	51.290	64.060	94.480
1967÷1977	21.410	36.390	47.070	58.780	86.700
inainte de anul 1967	17.560	29.860	38.630	48.230	71.140

Apartment situat la ETAJ SUPERIOR (et. 5 ÷ penultimul et.)*construit in perioada:*

2011÷prezent	25.360	43.570	58.050	72.480	106.900
1990÷2010	24.550	41.740	53.980	67.410	99.420
1978÷1989	22.230	37.760	48.860	61.010	89.990
1967÷1977	20.390	34.650	44.840	55.990	82.560
inainte de anul 1967	16.730	28.430	36.780	45.930	67.760

Apartment situat la ULTIMUL ETAJ*construit in perioada:*

2011÷prezent	23.080	39.650	52.820	65.960	97.290
1990÷2010	22.340	37.970	49.130	61.330	90.480
1978÷1989	20.230	34.370	44.460	55.520	81.890
1967÷1977	18.560	31.530	40.790	50.950	75.140
inainte de anul 1967	15.220	25.880	33.470	41.790	61.660

- Strict pentru uzul Birourilor Notariale si pentru celelalte cazuri stabilite de lege -

**ANEXA 39.3.3 - ZONA 56-A3**

confort II

APARTAMENTE IN BLOCURI DE LOCUINTE

STUDIU DE PIATA PENTRU ANUL 2019
PRIVIND VALORILE MINIME IMOBILIARE IN MUNICIPIUL BUCURESTI

- VALORI IN EUR -

	1 CAMERA	2 CAMERE	3 CAMERE	4 CAMERE	5 CAMERE
--	----------	----------	----------	----------	----------

Apartment situat la PARTER*construit in perioada:*

2011÷prezent	16.980	27.380	37.430	47.460	--
1990÷2010	16.430	26.230	34.800	44.140	--
1978÷1989	14.880	23.740	31.510	39.950	--
1967÷1977	13.650	21.780	28.910	36.650	--
inainte de anul 1967	11.200	17.870	23.710	30.070	--

Apartment situat la ETAJ INTERMEDIAR (etajele 1 ÷ 4)*construit in perioada:*

2011÷prezent	18.380	29.650	40.510	51.370	--
1990÷2010	17.800	28.390	37.670	47.780	--
1978÷1989	16.110	25.690	34.100	43.240	--
1967÷1977	14.770	23.580	31.290	39.670	--
inainte de anul 1967	12.120	19.340	25.680	32.560	--

Apartment situat la ETAJ SUPERIOR (et. 5 ÷ penultimul et.)*construit in perioada:*

2011÷prezent	17.500	28.240	38.580	48.930	--
1990÷2010	16.950	27.030	35.880	45.510	--
1978÷1989	15.330	24.460	32.480	41.180	--
1967÷1977	14.080	22.450	29.800	37.800	--
inainte de anul 1967	11.550	18.430	24.450	31.010	--

Apartment situat la ULTIMUL ETAJ*construit in perioada:*

2011÷prezent	15.930	25.690	35.120	44.520	--
1990÷2010	15.420	24.610	32.640	41.400	--
1978÷1989	13.960	22.270	29.550	37.460	--
1967÷1977	12.810	20.450	27.120	34.390	--
inainte de anul 1967	10.510	16.780	22.240	28.210	--

- Strict pentru uzul Birourilor Notariale si pentru celelalte cazuri stabilite de lege -



ANEXA 39.3.4 - ZONA 56-A3

confort III

APARTAMENTE IN BLOCURI DE LOCUINTE

STUDIU DE PIATA PENTRU ANUL 2019
PRIVIND VALORILE MINIME IMOBILIARE IN MUNICIPIUL BUCURESTI

- VALORI IN EUR -

	1 CAMERA	2 GAMERE	3 GAMERE	4 GAMERE	5 GAMERE
--	----------	----------	----------	----------	----------

Apartment situat la PARTER*construit in perioada:*

2011÷prezent	14.440	23.280	29.820	40.340	--
1990÷2010	13.960	22.300	27.730	37.520	--
1978÷1989	12.640	20.180	25.110	33.950	--
1967÷1977	11.610	18.520	23.040	31.150	--
inainte de anul 1967	9.520	15.190	18.900	25.570	--

Apartment situat la ETAJ INTERMEDIAR (etajele 1 ÷ 4)*construit in perioada:*

2011÷prezent	15.620	25.200	32.280	43.660	--
1990÷2010	15.120	24.130	30.030	40.600	--
1978÷1989	13.690	21.840	27.170	36.750	--
1967÷1977	12.560	20.040	24.930	33.730	--
inainte de anul 1967	10.310	16.450	20.460	27.680	--

Apartment situat la ETAJ SUPERIOR (et. 5 ÷ penultimul et.)*construit in perioada:*

2011÷prezent	14.890	24.000	30.740	41.590	--
1990÷2010	14.400	22.980	28.590	38.680	--
1978÷1989	13.040	20.800	25.880	35.000	--
1967÷1977	11.960	19.080	23.740	32.120	--
inainte de anul 1967	9.820	15.660	19.480	26.340	--

Apartment situat la ULTIMUL ETAJ*construit in perioada:*

2011÷prezent	13.540	21.850	27.980	37.840	--
1990÷2010	13.100	20.910	26.010	35.200	--
1978÷1989	11.860	18.940	23.550	31.850	--
1967÷1977	10.880	17.370	21.610	29.230	--
inainte de anul 1967	8.930	14.260	17.730	23.980	--

- Strict pentru uzul Birourilor Notariale si pentru celelalte cazuri stabilite de lege -

**ANEXA 39.4.1 - ZONA 56-B1**

confort I sport

APARTAMENTE IN BLOCURI DE LOCUINTESTUDIU DE PIATA PENTRU ANUL 2019
PRIVIND VALORILE MINIME IMOBILIARE IN MUNICIPIUL BUCURESTI

- VALORI IN EUR -

	1 CAMERA	2 CAMERE	3 CAMERE	4 CAMERE	5 CAMERE
--	----------	----------	----------	----------	----------

Apartment situat la PARTER*construit in perioada:*

2011÷prezent	36.390	62.500	83.270	103.980	153.350
1990÷2010	35.220	59.850	77.430	96.690	142.610
1978÷1989	31.720	53.910	69.750	87.090	128.450
1967÷1977	29.110	49.470	64.000	79.910	117.870
inainte de anul 1967	23.890	40.600	52.530	65.560	96.720

Apartment situat la ETAJ INTERMEDIAR (etajele 1 ÷ 4)*construit in perioada:*

2011÷prezent	39.400	67.650	90.130	112.540	166.010
1990÷2010	38.130	64.790	83.840	104.660	154.380
1978÷1989	34.340	58.350	75.500	94.270	139.050
1967÷1977	31.520	53.550	69.270	86.500	127.590
inainte de anul 1967	25.860	43.940	56.850	70.980	104.700


Apartment situat la ETAJ SUPERIOR (et. 5 ÷ penultimul et.)*construit in perioada:*

2011÷prezent	37.510	64.450	85.830	107.180	158.090
1990÷2010	36.310	61.700	79.840	99.690	147.030
1978÷1989	32.700	55.580	71.900	89.790	132.430
1967÷1977	30.020	51.000	65.980	82.390	121.520
inainte de anul 1967	24.620	41.840	54.140	67.590	99.710

Apartment situat la ULTIMUL ETAJ*construit in perioada:*

2011÷prezent	34.140	58.640	78.120	97.550	143.860
1990÷2010	33.050	56.150	72.650	90.720	133.800
1978÷1989	29.750	50.560	65.430	81.700	120.500
1967÷1977	27.320	46.420	60.040	74.960	110.590
inainte de anul 1967	22.410	38.080	49.270	61.520	90.730

- Strict pentru uzul Birourilor Notariale si pentru celelalte cazuri stabilite de lege -



ANEXA 39.4.2 - ZONA 56-B1

confort I

APARTAMENTE IN BLOCURI DE LOCUINTE

STUDIU DE PIATA PENTRU ANUL 2019
PRIVIND VALORILE MINIME IMOBILIARE IN MUNICIPIUL BUCURESTI

- VALORI IN EUR -

	1 CAMERA	2 CAMERE	3 CAMERE	4 CAMERE	5 CAMERE
--	----------	----------	----------	----------	----------

Apartment situat la PARTER

construit in perioada:

2011÷prezent	34.650	59.530	79.300	99.020	146.040
1990÷2010	33.540	57.000	73.750	92.100	135.840
1978÷1989	30.210	51.340	66.430	82.930	122.330
1967÷1977	27.710	47.120	60.940	76.100	112.270
inainte de anul 1967	22.750	38.660	50.010	62.450	92.110

Apartment situat la ETAJ INTERMEDIAR (etajele 1 ÷ 4)

construit in perioada:

2011÷prezent	37.510	64.450	85.830	107.180	158.090
1990÷2010	36.310	61.700	79.840	99.690	147.030
1978÷1989	32.700	55.580	71.900	89.790	132.430
1967÷1977	30.020	51.000	65.980	82.390	121.520
inainte de anul 1967	24.620	41.840	54.140	67.590	99.710

Apartment situat la ETAJ SUPERIOR (et. 5 ÷ penultimul et.)

construit in perioada:

2011÷prezent	35.730	61.370	81.750	102.070	150.570
1990÷2010	34.590	58.770	76.030	94.940	140.020
1978÷1989	31.150	52.940	68.490	85.500	126.130
1967÷1977	28.590	48.580	62.830	78.470	115.730
inainte de anul 1967	23.450	39.850	51.560	64.380	94.950

Apartment situat la ULTIMUL ETAJ

construit in perioada:

2011÷prezent	32.520	55.850	74.400	92.900	137.010
1990÷2010	31.470	53.470	69.190	86.390	127.430
1978÷1989	28.340	48.160	62.310	77.810	114.750
1967÷1977	26.010	44.200	57.180	71.400	105.320
inainte de anul 1967	21.340	36.260	46.930	58.580	86.400

- Strict pentru uzul Birourilor Notariale si pentru celelalte cazuri stabilite de lege -



ANEXA 39.4.3 - ZONA 56-B1

confort II

APARTAMENTE IN BLOCURI DE LOCUINTE

STUDIU DE PIATA PENTRU ANUL 2019
PRIVIND VALORILE MINIME IMOBILIARE IN MUNICIPIUL BUCURESTI

- VALORI IN EUR -

	1 CAMERA	2 GAMERE	3 GAMERE	4 GAMERE	5 GAMERE
--	----------	----------	----------	----------	----------

Apartament situat la PARTER*construit in perioada:*

2011÷prezent	23.910	38.570	52.700	66.830	--
1990÷2010	23.140	36.950	49.030	62.160	--
1978÷1989	20.850	33.270	44.150	55.990	--
1967÷1977	19.140	30.530	40.520	51.380	--
inainte de anul 1967	15.690	25.050	33.240	42.160	--

Apartament situat la ETAJ INTERMEDIAR (etajele 1 ÷ 4)*construit in perioada:*

2011÷prezent	25.880	41.750	57.050	72.350	--
1990÷2010	25.050	40.000	53.050	67.270	--
1978÷1989	22.560	36.020	47.800	60.610	--
1967÷1977	20.710	33.040	43.840	55.620	--
inainte de anul 1967	16.990	27.110	35.980	45.620	--

Apartament situat la ETAJ SUPERIOR (et. 5 ÷ penultimul et.)*construit in perioada:*

2011÷prezent	24.650	39.770	54.340	68.900	--
1990÷2010	23.870	38.070	50.530	64.080	--
1978÷1989	21.490	34.300	45.510	57.720	--
1967÷1977	19.730	31.470	41.760	52.960	--
inainte de anul 1967	16.180	25.820	34.270	43.450	--

Apartament situat la ULTIMUL ETAJ*construit in perioada:*

2011÷prezent	22.430	36.180	49.450	62.710	--
1990÷2010	21.720	34.650	45.990	58.310	--
1978÷1989	19.560	31.210	41.410	52.510	--
1967÷1977	17.930	28.640	38.010	48.180	--
inainte de anul 1967	14.720	23.500	31.180	39.550	--

- Strict pentru uzul Birourilor Notariale si pentru celelalte cazuri stabilite de lege -



ANEXA 39.4.4 - ZONA 56-B1

confort III

APARTAMENTE IN BLOCURI DE LOCUINTE

STUDIU DE PIATA PENTRU ANUL 2019
PRIVIND VALORILE MINIME IMOBILIARE IN MUNICIPIUL BUCURESTI

- VALORI IN EUR -

	1 CAMERA	2 CAMERE	3 CAMERE	4 CAMERE	5 CAMERE
--	----------	----------	----------	----------	----------

Apartment situat la PARTER*construit in perioada:*

2011÷prezent	20.330	32.780	42.000	56.820	--
1990÷2010	19.680	31.410	39.060	52.840	--
1978÷1989	17.720	28.270	35.180	47.590	--
1967÷1977	16.260	25.950	32.280	43.670	--
inainte de anul 1967	13.340	21.300	26.490	35.830	--

Apartment situat la ETAJ INTERMEDIAR (etajele 1 ÷ 4)*construit in perioada:*

2011÷prezent	22.000	35.500	45.470	61.500	--
1990÷2010	21.300	34.000	42.280	57.190	--
1978÷1989	19.180	30.620	38.080	51.500	--
1967÷1977	17.610	28.090	34.940	47.260	--
inainte de anul 1967	14.450	23.050	28.670	38.790	--


Apartment situat la ETAJ SUPERIOR (et. 5 ÷ penultimul et.)*construit in perioada:*

2011÷prezent	20.950	33.800	43.300	58.570	--
1990÷2010	20.290	32.380	40.270	54.470	--
1978÷1989	18.270	29.160	36.280	49.070	--
1967÷1977	16.760	26.750	33.290	45.010	--
inainte de anul 1967	13.760	21.950	27.300	36.940	--

Apartment situat la ULTIMUL ETAJ*construit in perioada:*

2011÷prezent	19.060	30.750	39.410	53.300	--
1990÷2010	18.450	29.450	36.640	49.560	--
1978÷1989	16.630	26.530	33.010	44.650	--
1967÷1977	15.260	24.350	30.270	40.970	--
inainte de anul 1967	12.520	19.980	24.850	33.610	--

- Strict pentru uzul Birourilor Notariale si pentru celelalte cazuri stabilite de lege -

**ANEXA 39.5.1 - ZONA 56-B2**

confort I sport

APARTAMENTE IN BLOCURI DE LOCUINTESTUDIU DE PIATA PENTRU ANUL 2019
PRIVIND VALORILE MINIME IMOBILIARE IN MUNICIPIUL BUCURESTI

- VALORI IN EUR -

	1 CAMERA	2 CAMERE	3 CAMERE	4 CAMERE	5 CAMERE
--	----------	----------	----------	----------	----------

Apartment situat la PARTER*construit in perioada:*

2011÷prezent	28.180	48.410	64.490	80.520	118.780
1990÷2010	27.290	46.360	59.980	74.900	110.470
1978÷1989	24.680	41.960	54.290	67.780	99.970
1967÷1977	22.660	38.510	49.800	62.200	91.740
inainte de anul 1967	18.590	31.600	40.860	51.030	75.270

Apartment situat la ETAJ INTERMEDIAR (etajele 1 ÷ 4)*construit in perioada:*

2011÷prezent	30.510	52.410	69.820	87.160	128.580
1990÷2010	29.540	50.190	64.940	81.070	119.580
1978÷1989	26.720	45.420	58.760	73.360	108.210
1967÷1977	24.530	41.680	53.910	67.330	99.300
inainte de anul 1967	20.130	34.200	44.250	55.240	81.480

Apartment situat la ETAJ SUPERIOR (et. 5 ÷ penultimul et.)*construit in perioada:*

2011÷prezent	29.060	49.910	66.490	83.010	122.450
1990÷2010	28.130	47.790	61.840	77.210	113.890
1978÷1989	25.450	43.250	55.960	69.870	103.070
1967÷1977	23.360	39.700	51.350	64.120	94.580
inainte de anul 1967	19.170	32.560	42.130	52.610	77.610

Apartment situat la ULTIMUL ETAJ*construit in perioada:*

2011÷prezent	26.440	45.420	60.510	75.560	111.440
1990÷2010	25.590	43.490	56.280	70.270	103.640
1978÷1989	23.160	39.350	50.920	63.600	93.800
1967÷1977	21.260	36.120	46.740	58.350	86.070
inainte de anul 1967	17.440	29.640	38.350	47.870	70.620

- Strict pentru uzul Birourilor Notariale si pentru celelalte cazuri stabilite de lege -



ANEXA 39.5.2 - ZONA 56-B2

confort I

APARTAMENTE IN BLOCURI DE LOCUINTE

STUDIU DE PIATA PENTRU ANUL 2019
PRIVIND VALORILE MINIME IMOBILIARE IN MUNICIPIUL BUCURESTI

- VALORI IN EUR -

	1 CAMERA	2 CAMERE	3 CAMERE	4 CAMERE	5 CAMERE
--	----------	----------	----------	----------	----------

Apartment situat la PARTER

construit in perioada:

2011÷prezent	26.840	46.110	61.430	76.700	113.130
1990÷2010	25.990	44.160	57.120	71.340	105.200
1978÷1989	23.510	39.960	51.700	64.550	95.210
1967÷1977	21.570	36.670	47.430	59.240	87.370
inainte de anul 1967	17.700	30.090	38.930	48.620	71.680

Apartment situat la ETAJ INTERMEDIAR (etajele 1 ÷ 4)

construit in perioada:

2011÷prezent	29.060	49.910	66.490	83.010	122.450
1990÷2010	28.130	47.790	61.840	77.210	113.890
1978÷1989	25.450	43.250	55.960	69.870	103.070
1967÷1977	23.360	39.700	51.350	64.120	94.580
inainte de anul 1967	19.170	32.560	42.130	52.610	77.610

Apartment situat la ETAJ SUPERIOR (et. 5 ÷ penultimul et.)

construit in perioada:

2011÷prezent	27.680	47.530	63.320	79.080	116.620
1990÷2010	26.790	45.520	58.890	73.540	108.470
1978÷1989	24.260	41.190	53.290	66.550	98.160
1967÷1977	22.260	37.800	48.910	61.070	90.080
inainte de anul 1967	18.260	31.030	40.130	50.110	73.900

Apartment situat la ULTIMUL ETAJ

construit in perioada:

2011÷prezent	25.190	43.250	57.630	71.950	106.130
1990÷2010	24.370	41.410	53.590	66.920	98.700
1978÷1989	22.060	37.490	48.500	60.550	89.320
1967÷1977	20.250	34.400	44.510	55.580	81.960
inainte de anul 1967	16.620	28.230	36.510	45.590	67.250

- Strict pentru uzul Birourilor Notariale si pentru celelalte cazuri stabilite de lege -



ANEXA 39.5.3 - ZONA 56-B2

confort II

APARTAMENTE IN BLOCURI DE LOCUINTE

STUDIU DE PIATA PENTRU ANUL 2019
PRIVIND VALORILE MINIME IMOBILIARE IN MUNICIPIUL BUCURESTI

- VALORI IN EUR -

	1 CAMERA	2 CAMERE	3 CAMERE	4 CAMERE	5 CAMERE
--	----------	----------	----------	----------	----------

Apartament situat la PARTER*construit in perioada:*

2011÷prezent	18.520	29.890	40.820	51.780	--
1990÷2010	17.930	28.610	37.950	48.140	--
1978÷1989	16.230	25.900	34.360	43.560	--
1967÷1977	14.890	23.760	31.540	39.990	--
inainte de anul 1967	12.210	19.500	25.860	32.800	--

Apartament situat la ETAJ INTERMEDIAR (etajele 1 ÷ 4)*construit in perioada:*

2011÷prezent	20.050	32.340	44.180	56.040	--
1990÷2010	19.400	30.980	41.100	52.110	--
1978÷1989	17.560	28.030	37.200	47.170	--
1967÷1977	16.120	25.730	34.130	43.280	--
inainte de anul 1967	13.220	21.110	28.010	35.500	--

Apartament situat la ETAJ SUPERIOR (et. 5 ÷ penultimul et.)*construit in perioada:*

2011÷prezent	19.100	30.790	42.080	53.370	--
1990÷2010	18.480	29.490	39.140	49.630	--
1978÷1989	16.730	26.700	35.430	44.920	--
1967÷1977	15.350	24.490	32.510	41.220	--
inainte de anul 1967	12.600	20.090	26.680	33.820	--

Apartament situat la ULTIMUL ETAJ*construit in perioada:*

2011÷prezent	17.380	28.040	38.300	48.570	--
1990÷2010	16.820	26.840	35.610	45.170	--
1978÷1989	15.220	24.290	32.230	40.880	--
1967÷1977	13.970	22.290	29.580	37.510	--
inainte de anul 1967	11.450	18.300	24.270	30.770	--

- Strict pentru uzul Birourilor Notariale si pentru celelalte cazuri stabilite de lege -



ANEXA 39.5.4 - ZONA 56-B2

confort III

APARTAMENTE IN BLOCURI DE LOCUINTE

STUDIU DE PIATA PENTRU ANUL 2019
PRIVIND VALORILE MINIME IMOBILIARE IN MUNICIPIUL BUCURESTI

- VALORI IN EUR -

	1 CAMERA	2 CAMERE	3 CAMERE	4 CAMERE	5 CAMERE
--	----------	----------	----------	----------	----------

Apartament situat la PARTER*construit in perioada:*

2011÷prezent	15.750	25.390	32.530	44.000	--
1990÷2010	15.230	24.330	30.250	40.930	--
1978÷1989	13.800	22.020	27.390	37.030	--
1967÷1977	12.650	20.200	25.130	33.990	--
inainte de anul 1967	10.380	16.570	20.620	27.890	--

Apartament situat la ETAJ INTERMEDIAR (etajele 1 ÷ 4)*construit in perioada:*

2011÷prezent	17.040	27.480	35.220	47.640	--
1990÷2010	16.490	26.320	32.750	44.300	--
1978÷1989	14.930	23.830	29.640	40.100	--
1967÷1977	13.700	21.860	27.200	36.790	--
inainte de anul 1967	11.240	17.940	22.310	30.180	--

Apartament situat la ETAJ SUPERIOR (et. 5 ÷ penultimul et.)*construit in perioada:*

2011÷prezent	16.230	26.180	33.530	45.360	--
1990÷2010	15.720	25.070	31.190	42.190	--
1978÷1989	14.220	22.690	28.220	38.180	--
1967÷1977	13.050	20.820	25.900	35.030	--
inainte de anul 1967	10.710	17.090	21.250	28.750	--

Apartament situat la ULTIMUL ETAJ*construit in perioada:*

2011÷prezent	14.780	23.840	30.510	41.290	--
1990÷2010	14.300	22.820	28.380	38.390	--
1978÷1989	12.930	20.650	25.690	34.740	--
1967÷1977	11.880	18.950	23.580	31.890	--
inainte de anul 1967	9.750	15.540	19.340	26.170	--

- Strict pentru uzul Birourilor Notariale si pentru celelalte cazuri stabilite de lege -

**ANEXA 39.6.1 - ZONA 56-B3**

confort I sport

APARTAMENTE IN BLOCURI DE LOCUINTESTUDIU DE PIATA PENTRU ANUL 2019
PRIVIND VALORILE MINIME IMOBILIARE IN MUNICIPIUL BUCURESTI

- VALORI IN EUR -

	1 CAMERA	2 CAMERE	3 CAMERE	4 CAMERE	5 CAMERE
--	----------	----------	----------	----------	----------

Apartment situat la PARTER*construit in perioada:*

2011÷prezent	25.830	44.380	59.120	73.820	108.890
1990÷2010	25.010	42.490	54.990	68.650	101.260
1978÷1989	22.640	38.470	49.750	62.140	91.650
1967÷1977	20.770	35.310	45.670	57.000	84.090
inainte de anul 1967	17.040	28.970	37.470	46.780	69.010

Apartment situat la ETAJ INTERMEDIAR (etajele 1 ÷ 4)*construit in perioada:*

2011÷prezent	27.980	48.050	64.000	79.920	117.860
1990÷2010	27.080	46.010	59.520	74.320	109.620
1978÷1989	24.500	41.640	53.860	67.260	99.200
1967÷1977	22.480	38.210	49.430	61.720	91.040
inainte de anul 1967	18.440	31.360	40.560	50.650	74.710

Apartment situat la ETAJ SUPERIOR (et. 5 ÷ penultimul et.)*construit in perioada:*

2011÷prezent	26.630	45.760	60.960	76.100	112.260
1990÷2010	25.790	43.830	56.690	70.770	104.400
1978÷1989	23.340	39.660	51.290	64.060	94.480
1967÷1977	21.410	36.390	47.070	58.780	86.700
inainte de anul 1967	17.560	29.860	38.630	48.230	71.140

Apartment situat la ULTIMUL ETAJ*construit in perioada:*

2011÷prezent	24.240	41.640	55.480	69.260	102.150
1990÷2010	23.460	39.870	51.580	64.410	95.000
1978÷1989	21.240	36.090	46.680	58.300	85.980
1967÷1977	19.480	33.110	42.840	53.500	78.900
inainte de anul 1967	15.990	27.160	35.160	43.890	64.730

- Strict pentru uzul Birourilor Notariale si pentru celelalte cazuri stabilite de lege -



ANEXA 39.6.2 - ZONA 56-B3

confort I

APARTAMENTE IN BLOCURI DE LOCUINTE

STUDIU DE PIATA PENTRU ANUL 2019
PRIVIND VALORILE MINIME IMOBILIARE IN MUNICIPIUL BUCURESTI

- VALORI IN EUR -

	1 CAMERA	2 GAMERE	3 GAMERE	4 GAMERE	5 GAMERE
--	----------	----------	----------	----------	----------

Apartment situat la PARTER*construit in perioada:*

2011÷prezent	24.600	42.260	56.310	70.310	103.700
1990÷2010	23.830	40.480	52.360	65.380	96.440
1978÷1989	21.550	36.630	47.390	59.180	87.290
1967÷1977	19.780	33.610	43.480	54.300	80.090
inainte de anul 1967	16.230	27.580	35.690	44.550	65.730

Apartment situat la ETAJ INTERMEDIAR (etajele 1 ÷ 4)*construit in perioada:*

2011÷prezent	26.630	45.760	60.960	76.100	112.260
1990÷2010	25.790	43.830	56.690	70.770	104.400
1978÷1989	23.340	39.660	51.290	64.060	94.480
1967÷1977	21.410	36.390	47.070	58.780	86.700
inainte de anul 1967	17.560	29.860	38.630	48.230	71.140

Apartment situat la ETAJ SUPERIOR (et. 5 ÷ penultimul et.)*construit in perioada:*

2011÷prezent	25.360	43.570	58.050	72.480	106.900
1990÷2010	24.550	41.740	53.980	67.410	99.420
1978÷1989	22.230	37.760	48.860	61.010	89.990
1967÷1977	20.390	34.650	44.840	55.990	82.560
inainte de anul 1967	16.730	28.430	36.780	45.930	67.760

Apartment situat la ULTIMUL ETAJ*construit in perioada:*

2011÷prezent	23.080	39.650	52.820	65.960	97.290
1990÷2010	22.340	37.970	49.130	61.330	90.480
1978÷1989	20.230	34.370	44.460	55.520	81.890
1967÷1977	18.560	31.530	40.790	50.950	75.140
inainte de anul 1967	15.220	25.880	33.470	41.790	61.660

- Strict pentru uzul Birourilor Notariale si pentru celelalte cazuri stabilite de lege -



ANEXA 39.6.3 - ZONA 56-B3

confort II

APARTAMENTE IN BLOCURI DE LOCUINTE

STUDIU DE PIATA PENTRU ANUL 2019
PRIVIND VALORILE MINIME IMOBILIARE IN MUNICIPIUL BUCURESTI

- VALORI IN EUR -

	1 CAMERA	2 CAMERE	3 CAMERE	4 CAMERE	5 CAMERE
<i>Apartament situat la PARTER</i>					
<i>construit in perioada:</i>					
2011÷prezent	16.980	27.380	37.430	47.460	--
1990÷2010	16.430	26.230	34.800	44.140	--
1978÷1989	14.880	23.740	31.510	39.950	--
1967÷1977	13.650	21.780	28.910	36.650	--
inainte de anul 1967	11.200	17.870	23.710	30.070	--
<i>Apartament situat la ETAJ INTERMEDIAR (etajele 1 ÷ 4)</i>					
<i>construit in perioada:</i>					
2011÷prezent	18.380	29.650	40.510	51.370	--
1990÷2010	17.800	28.390	37.670	47.780	--
1978÷1989	16.110	25.690	34.100	43.240	--
1967÷1977	14.770	23.580	31.290	39.670	--
inainte de anul 1967	12.120	19.340	25.680	32.560	--
<i>Apartament situat la ETAJ SUPERIOR (et. 5 ÷ penultimul et.)</i>					
<i>construit in perioada:</i>					
2011÷prezent	17.500	28.240	38.580	48.930	--
1990÷2010	16.950	27.030	35.880	45.510	--
1978÷1989	15.330	24.460	32.480	41.180	--
1967÷1977	14.080	22.450	29.800	37.800	--
inainte de anul 1967	11.550	18.430	24.450	31.010	--
<i>Apartament situat la ULTIMUL ETAJ</i>					
<i>construit in perioada:</i>					
2011÷prezent	15.930	25.690	35.120	44.520	--
1990÷2010	15.420	24.610	32.640	41.400	--
1978÷1989	13.960	22.270	29.550	37.460	--
1967÷1977	12.810	20.450	27.120	34.390	--
inainte de anul 1967	10.510	16.780	22.240	28.210	--

- Strict pentru uzul Birourilor Notariale si pentru celelalte cazuri stabilite de lege -

**ANEXA 39.6.4 - ZONA 56-B3**

confort III

APARTAMENTE IN BLOCURI DE LOCUINTE

STUDIU DE PIATA PENTRU ANUL 2019
PRIVIND VALORILE MINIME IMOBILIARE IN MUNICIPIUL BUCURESTI

- VALORI IN EUR -

	1 CAMERA	2 GAMERE	3 GAMERE	4 GAMERE	5 GAMERE
--	----------	----------	----------	----------	----------

Apartment situat la PARTER*construit in perioada:*

2011÷prezent	14.440	23.280	29.820	40.340	--
1990÷2010	13.960	22.300	27.730	37.520	--
1978÷1989	12.640	20.180	25.110	33.950	--
1967÷1977	11.610	18.520	23.040	31.150	--
inainte de anul 1967	9.520	15.190	18.900	25.570	--

Apartment situat la ETAJ INTERMEDIAR (etajele 1 ÷ 4)*construit in perioada:*

2011÷prezent	15.620	25.200	32.280	43.660	--
1990÷2010	15.120	24.130	30.030	40.600	--
1978÷1989	13.690	21.840	27.170	36.750	--
1967÷1977	12.560	20.040	24.930	33.730	--
inainte de anul 1967	10.310	16.450	20.460	27.680	--

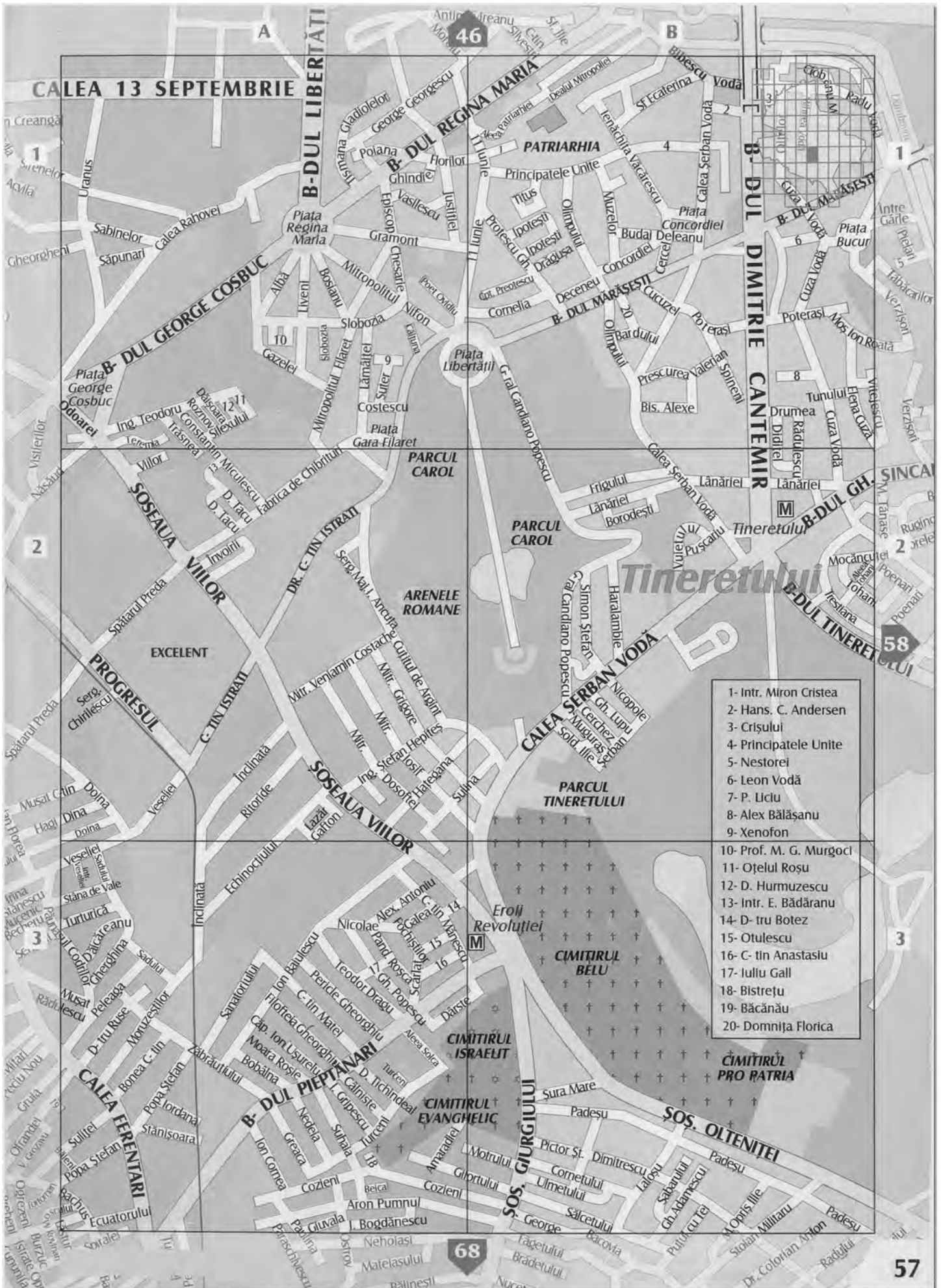
Apartment situat la ETAJ SUPERIOR (et. 5 ÷ penultimul et.)*construit in perioada:*

2011÷prezent	14.890	24.000	30.740	41.590	--
1990÷2010	14.400	22.980	28.590	38.680	--
1978÷1989	13.040	20.800	25.880	35.000	--
1967÷1977	11.960	19.080	23.740	32.120	--
inainte de anul 1967	9.820	15.660	19.480	26.340	--

Apartment situat la ULTIMUL ETAJ*construit in perioada:*

2011÷prezent	13.540	21.850	27.980	37.840	--
1990÷2010	13.100	20.910	26.010	35.200	--
1978÷1989	11.860	18.940	23.550	31.850	--
1967÷1977	10.880	17.370	21.610	29.230	--
inainte de anul 1967	8.930	14.260	17.730	23.980	--

- Strict pentru uzul Birourilor Notariale si pentru celelalte cazuri stabilite de lege -

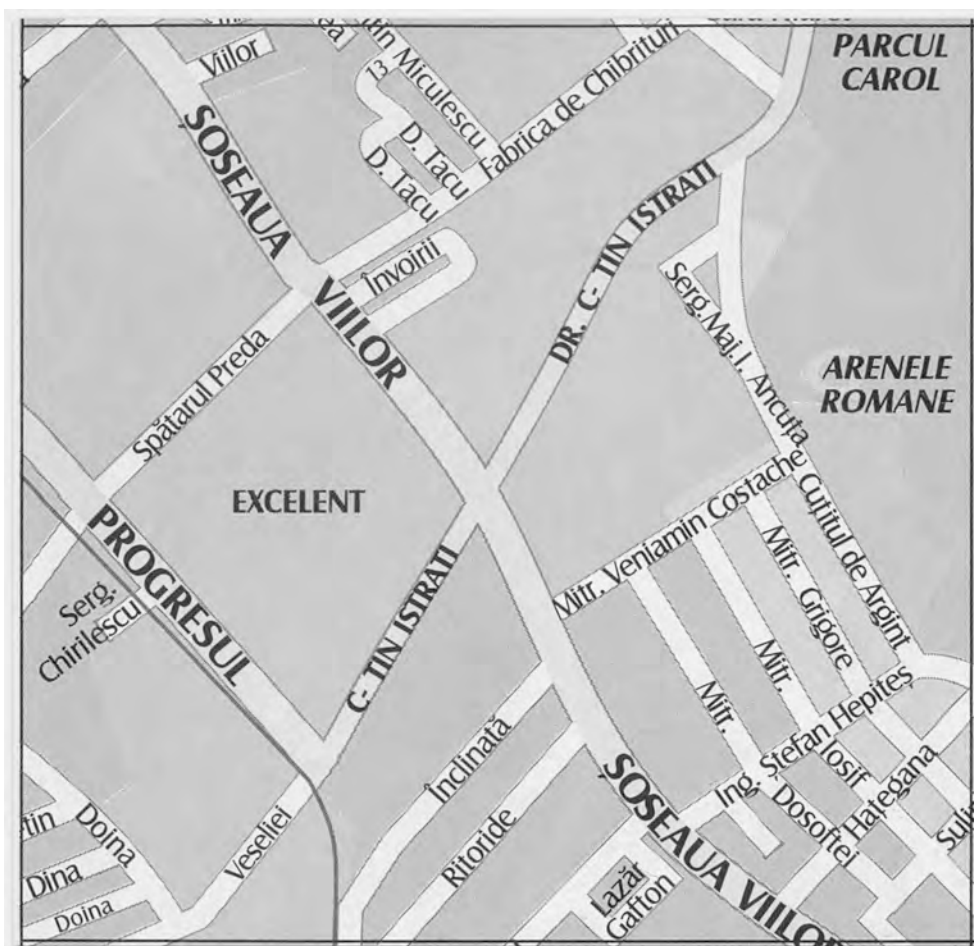


- | | |
|----|---------------------|
| 1 | Intr. Miron Cristea |
| 2 | Hans. C. Andersen |
| 3 | Crișului |
| 4 | Principatele Unite |
| 5 | Nestorei |
| 6 | Leon Vodă |
| 7 | P. Liclu |
| 8 | Alex Bălășanu |
| 9 | Xenofon |
| 10 | Prof. M. G. Murgoci |
| 11 | Oțelul Roșu |
| 12 | D. Humuzescu |
| 13 | Intr. E. Bădăranu |
| 14 | D- tru Botez |
| 15 | Otulescu |
| 16 | C- tin Anastasiu |
| 17 | Iuliu Gall |
| 18 | Bistrețu |
| 19 | Băcănău |
| 20 | Domnița Florica |

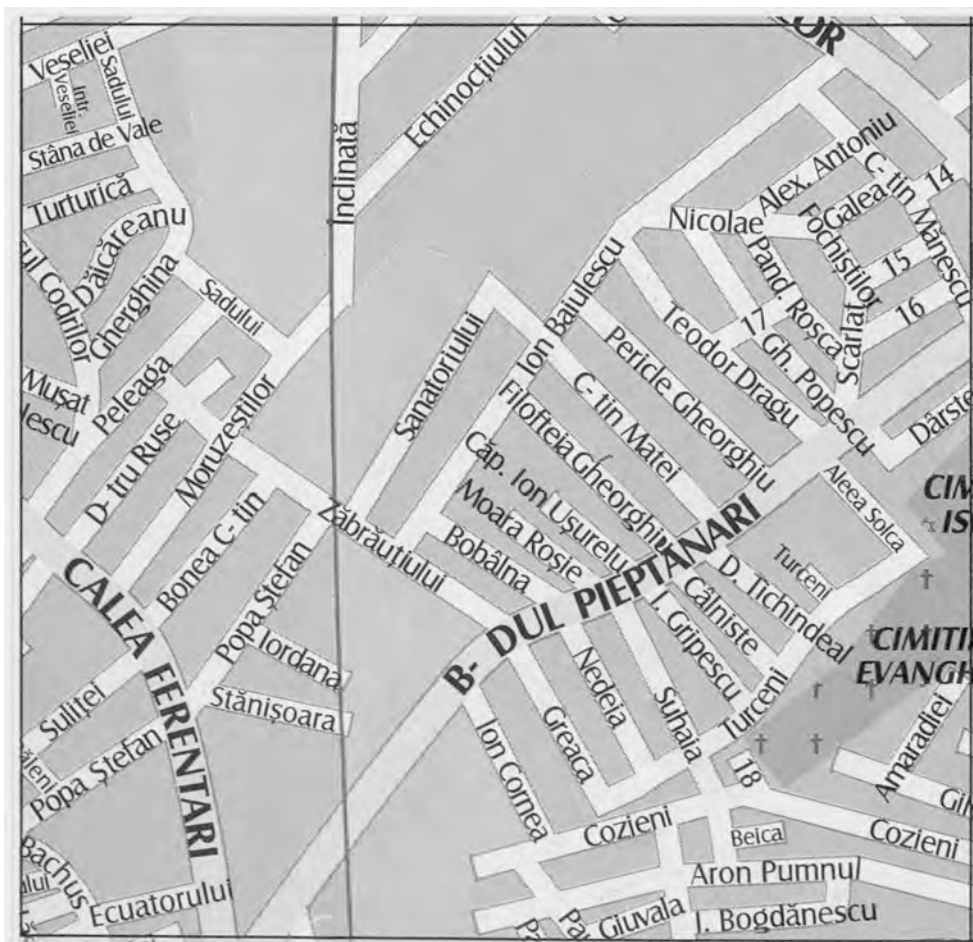
ZONA 57 – A1



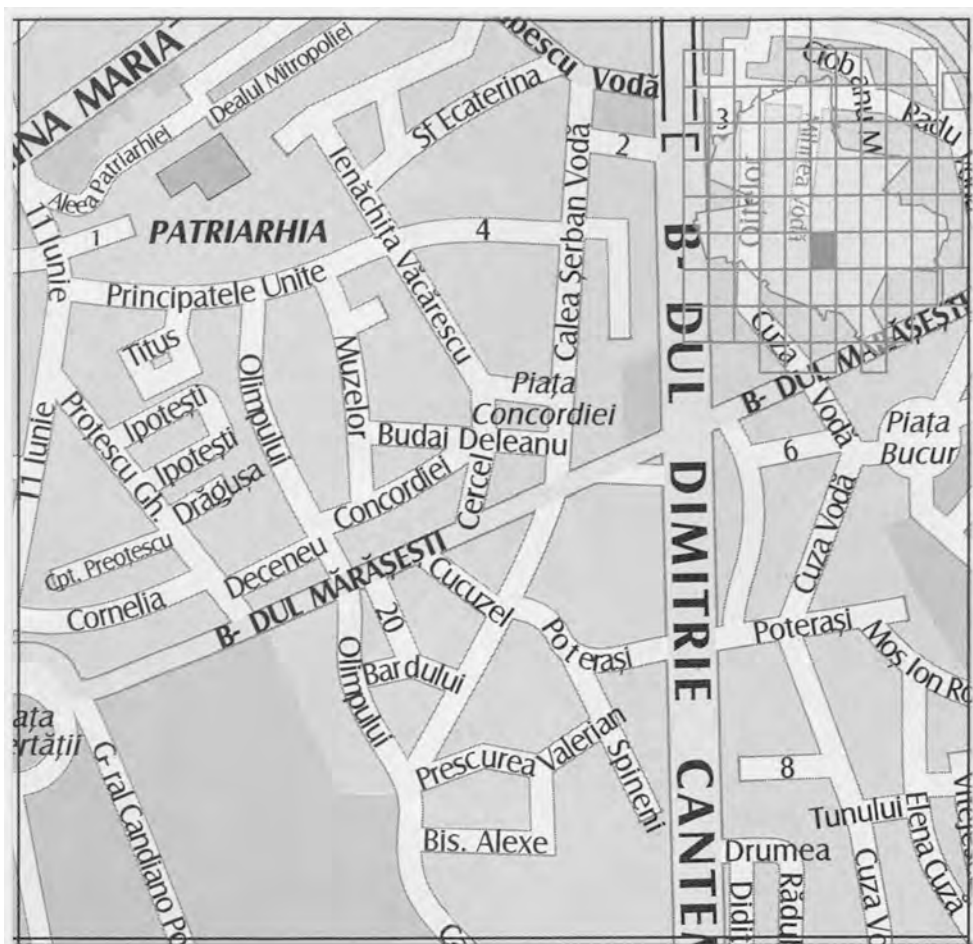
ZONA 57 – A2



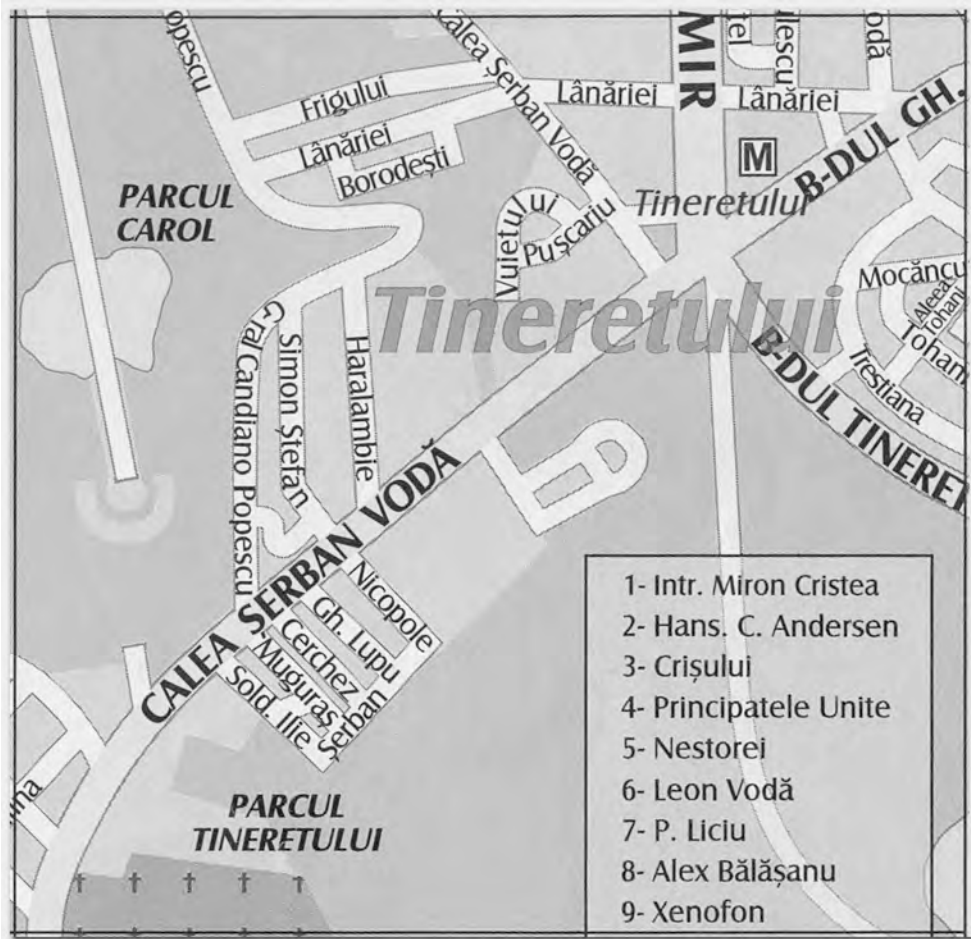
ZONA 57 – A3



ZONA 57 – B1




ZONA 57 – B2



ZONA 57 – B3



**ANEXA 40.1.1 - ZONA 57-A1**

confort I sport

APARTAMENTE IN BLOCURI DE LOCUINTESTUDIU DE PIATA PENTRU ANUL 2019
PRIVIND VALORILE MINIME IMOBILIARE IN MUNICIPIUL BUCURESTI

- VALORI IN EUR -

	1 CAMERA	2 CAMERE	3 CAMERE	4 CAMERE	5 CAMERE
--	----------	----------	----------	----------	----------

Apartment situat la PARTER*construit in perioada:*

2011÷prezent	45.590	78.330	104.340	130.290	192.170
1990÷2010	44.150	75.000	97.040	121.160	178.720
1978÷1989	39.750	67.560	87.410	109.140	160.980
1967÷1977	36.490	62.000	80.210	100.140	147.710
inainte de anul 1967	29.940	50.870	65.820	82.160	121.200

Apartment situat la ETAJ INTERMEDIAR (etajele 1 ÷ 4)*construit in perioada:*

2011÷prezent	49.360	84.790	112.950	141.040	208.030
1990÷2010	47.780	81.190	105.040	131.170	193.460
1978÷1989	43.030	73.130	94.610	118.140	174.250
1967÷1977	39.480	67.110	86.820	108.390	159.900
inainte de anul 1967	32.400	55.070	71.240	88.950	131.200

Apartment situat la ETAJ SUPERIOR (et. 5 ÷ penultimul et.)*construit in perioada:*

2011÷prezent	47.010	80.750	107.580	134.330	198.110
1990÷2010	45.510	77.320	100.050	124.910	184.250
1978÷1989	40.980	69.650	90.110	112.510	165.950
1967÷1977	37.610	63.920	82.700	103.250	152.280
inainte de anul 1967	30.860	52.450	67.850	84.710	124.950

Apartment situat la ULTIMUL ETAJ*construit in perioada:*

2011÷prezent	42.780	73.480	97.900	122.230	180.290
1990÷2010	41.400	70.370	91.050	113.670	167.660
1978÷1989	37.300	63.390	81.990	102.380	151.010
1967÷1977	34.230	58.170	75.250	93.940	138.580
inainte de anul 1967	28.080	47.720	61.750	77.090	113.700

- Strict pentru uzul Birourilor Notariale si pentru celelalte cazuri stabilite de lege -



ANEXA 40.1.2 - ZONA 57-A1

confort I

APARTAMENTE IN BLOCURI DE LOCUINTE

STUDIU DE PIATA PENTRU ANUL 2019
PRIVIND VALORILE MINIME IMOBILIARE IN MUNICIPIUL BUCURESTI

- VALORI IN EUR -

	1 CAMERA	2 CAMERE	3 CAMERE	4 CAMERE	5 CAMERE
--	----------	----------	----------	----------	----------

Apartament situat la PARTER*construit in perioada:*

2011÷prezent	43.430	74.600	99.380	124.080	183.020
1990÷2010	42.040	71.440	92.430	115.400	170.220
1978÷1989	37.860	64.330	83.250	103.930	153.310
1967÷1977	34.740	59.040	76.390	95.380	140.690
inainte de anul 1967	28.510	48.440	62.680	78.260	115.440

Apartament situat la ETAJ INTERMEDIAR (etajele 1 ÷ 4)*construit in perioada:*

2011÷prezent	47.010	80.750	107.580	134.330	198.110
1990÷2010	45.510	77.320	100.050	124.910	184.250
1978÷1989	40.980	69.650	90.110	112.510	165.950
1967÷1977	37.610	63.920	82.700	103.250	152.280
inainte de anul 1967	30.860	52.450	67.850	84.710	124.950


Apartament situat la ETAJ SUPERIOR (et. 5 ÷ penultimul et.)*construit in perioada:*

2011÷prezent	44.770	76.900	102.440	127.920	188.690
1990÷2010	43.340	73.640	95.290	118.970	175.480
1978÷1989	39.040	66.330	85.820	107.150	158.050
1967÷1977	35.820	60.880	78.740	98.330	145.040
inainte de anul 1967	29.400	49.940	64.620	80.680	119.000

Apartament situat la ULTIMUL ETAJ*construit in perioada:*

2011÷prezent	40.740	69.980	93.230	116.400	171.710
1990÷2010	39.430	67.020	86.700	108.260	159.680
1978÷1989	35.520	60.370	78.090	97.510	143.830
1967÷1977	32.600	55.380	71.660	89.480	131.970
inainte de anul 1967	26.730	45.450	58.800	73.420	108.290

- Strict pentru uzul Birourilor Notariale si pentru celelalte cazuri stabilite de lege -



ANEXA 40.1.3 - ZONA 57-A1

confort II

APARTAMENTE IN BLOCURI DE LOCUINTE

STUDIU DE PIATA PENTRU ANUL 2019
PRIVIND VALORILE MINIME IMOBILIARE IN MUNICIPIUL BUCURESTI

- VALORI IN EUR -

	1 CAMERA	2 CAMERE	3 CAMERE	4 CAMERE	5 CAMERE
--	----------	----------	----------	----------	----------

Apartament situat la PARTER*construit in perioada:*

2011÷prezent	29.970	48.340	66.040	83.770	--
1990÷2010	29.010	46.290	61.430	77.900	--
1978÷1989	26.120	41.690	55.330	70.150	--
1967÷1977	23.970	38.260	50.770	64.380	--
inainte de anul 1967	19.680	31.390	41.650	52.840	--

Apartament situat la ETAJ INTERMEDIAR (etajele 1 ÷ 4)*construit in perioada:*

2011÷prezent	32.440	52.320	71.490	90.670	--
1990÷2010	31.400	50.120	66.500	84.320	--
1978÷1989	28.270	45.130	59.890	75.950	--
1967÷1977	25.950	41.420	54.950	69.690	--
inainte de anul 1967	21.300	33.990	45.080	57.180	--


Apartament situat la ETAJ SUPERIOR (et. 5 ÷ penultimul et.)*construit in perioada:*

2011÷prezent	30.900	49.830	68.080	86.350	--
1990÷2010	29.910	47.720	63.320	80.300	--
1978÷1989	26.940	42.980	57.040	72.320	--
1967÷1977	24.720	39.440	52.330	66.380	--
inainte de anul 1967	20.280	32.360	42.940	54.460	--

Apartament situat la ULTIMUL ETAJ*construit in perioada:*

2011÷prezent	28.120	45.360	61.970	78.580	--
1990÷2010	27.210	43.430	57.630	73.080	--
1978÷1989	24.510	39.110	51.890	65.820	--
1967÷1977	22.480	35.890	47.620	60.410	--
inainte de anul 1967	18.450	29.450	39.080	49.560	--

- Strict pentru uzul Birourilor Notariale si pentru celelalte cazuri stabilite de lege -



ANEXA 40.1.4 - ZONA 57-A1

confort III

APARTAMENTE IN BLOCURI DE LOCUINTE

STUDIU DE PIATA PENTRU ANUL 2019
PRIVIND VALORILE MINIME IMOBILIARE IN MUNICIPIUL BUCURESTI

- VALORI IN EUR -

	1 CAMERA	2 CAMERE	3 CAMERE	4 CAMERE	5 CAMERE
<i>Apartament situat la PARTER</i>					
<i>construit in perioada:</i>					
2011÷prezent	25.470	41.090	52.640	71.190	--
1990÷2010	24.660	39.350	48.930	66.210	--
1978÷1989	22.220	35.440	44.090	59.630	--
1967÷1977	20.370	32.520	40.460	54.720	--
inainte de anul 1967	16.730	26.680	33.200	44.900	--
<i>Apartament situat la ETAJ INTERMEDIAR (etajele 1 ÷ 4)</i>					
<i>construit in perioada:</i>					
2011÷prezent	27.580	44.470	56.970	77.070	--
1990÷2010	26.680	42.590	52.980	71.660	--
1978÷1989	24.030	38.360	47.720	64.550	--
1967÷1977	22.060	35.190	43.790	59.230	--
inainte de anul 1967	18.110	28.880	35.940	48.600	--
<i>Apartament situat la ETAJ SUPERIOR (et. 5 ÷ penultimul et.)</i>					
<i>construit in perioada:</i>					
2011÷prezent	26.250	42.360	54.270	73.410	--
1990÷2010	25.420	40.560	50.470	68.260	--
1978÷1989	22.890	36.550	45.450	61.490	--
1967÷1977	21.010	33.530	41.700	56.410	--
inainte de anul 1967	17.230	27.510	34.230	46.280	--
<i>Apartament situat la ULTIMUL ETAJ</i>					
<i>construit in perioada:</i>					
2011÷prezent	23.890	38.540	49.380	66.790	--
1990÷2010	23.120	36.920	45.910	62.110	--
1978÷1989	20.830	33.250	41.360	55.930	--
1967÷1977	19.110	30.510	37.960	51.330	--
inainte de anul 1967	15.690	25.030	31.140	42.130	--

- Strict pentru uzul Birourilor Notariale si pentru celelalte cazuri stabilite de lege -

**ANEXA 40.2.1 - ZONA 57-A2**

confort I sport

APARTAMENTE IN BLOCURI DE LOCUINTESTUDIU DE PIATA PENTRU ANUL 2019
PRIVIND VALORILE MINIME IMOBILIARE IN MUNICIPIUL BUCURESTI

- VALORI IN EUR -

	1 CAMERA	2 CAMERE	3 CAMERE	4 CAMERE	5 CAMERE
--	----------	----------	----------	----------	----------

Apartment situat la PARTER*construit in perioada:*

2011÷prezent	32.100	55.140	73.460	91.720	135.290
1990÷2010	31.080	52.800	68.320	85.300	125.820
1978÷1989	27.990	47.570	61.530	76.830	113.330
1967÷1977	25.670	43.650	56.470	70.510	103.990
inainte de anul 1967	21.080	35.820	46.340	57.860	85.320

Apartment situat la ETAJ INTERMEDIAR (etajele 1 ÷ 4)*construit in perioada:*

2011÷prezent	34.760	59.690	79.510	99.300	146.440
1990÷2010	33.640	57.160	73.950	92.350	136.200
1978÷1989	30.290	51.480	66.610	83.160	122.670
1967÷1977	27.800	47.240	61.130	76.320	112.570
inainte de anul 1967	22.820	38.770	50.150	62.620	92.360

Apartment situat la ETAJ SUPERIOR (et. 5 ÷ penultimul et.)*construit in perioada:*

2011÷prezent	33.090	56.840	75.730	94.560	139.470
1990÷2010	32.040	54.440	70.430	87.940	129.710
1978÷1989	28.850	49.040	63.440	79.210	116.830
1967÷1977	26.480	44.990	58.210	72.690	107.210
inainte de anul 1967	21.730	36.920	47.780	59.630	87.960

Apartment situat la ULTIMUL ETAJ*construit in perioada:*

2011÷prezent	30.120	51.740	68.910	86.050	126.930
1990÷2010	29.150	49.540	64.100	80.030	118.030
1978÷1989	26.240	44.620	57.720	72.080	106.320
1967÷1977	24.090	40.940	52.960	66.150	97.570
inainte de anul 1967	19.770	33.590	43.460	54.260	80.060

- Strict pentru uzul Birourilor Notariale si pentru celelalte cazuri stabilite de lege -



ANEXA 40.2.2 - ZONA 57-A2

confort I

APARTAMENTE IN BLOCURI DE LOCUINTE

STUDIU DE PIATA PENTRU ANUL 2019
PRIVIND VALORILE MINIME IMOBILIARE IN MUNICIPIUL BUCURESTI

- VALORI IN EUR -

	1 CAMERA	2 CAMERE	3 CAMERE	4 CAMERE	5 CAMERE
--	----------	----------	----------	----------	----------

Apartment situat la PARTER*construit in perioada:*

2011÷prezent	30.580	52.520	69.970	87.350	128.850
1990÷2010	29.590	50.280	65.070	81.250	119.830
1978÷1989	26.650	45.290	58.600	73.170	107.940
1967÷1977	24.460	41.570	53.780	67.150	99.040
inainte de anul 1967	20.070	34.100	44.130	55.090	81.270

Apartment situat la ETAJ INTERMEDIAR (etajele 1 ÷ 4)*construit in perioada:*

2011÷prezent	33.090	56.840	75.730	94.560	139.470
1990÷2010	32.040	54.440	70.430	87.940	129.710
1978÷1989	28.850	49.040	63.440	79.210	116.830
1967÷1977	26.480	44.990	58.210	72.690	107.210
inainte de anul 1967	21.730	36.920	47.780	59.630	87.960


Apartment situat la ETAJ SUPERIOR (et. 5 ÷ penultimul et.)*construit in perioada:*

2011÷prezent	31.510	54.140	72.130	90.060	132.840
1990÷2010	30.510	51.850	67.080	83.760	123.530
1978÷1989	27.490	46.700	60.410	75.430	111.270
1967÷1977	25.210	42.850	55.440	69.230	102.110
inainte de anul 1967	20.700	35.160	45.480	56.790	83.770

Apartment situat la ULTIMUL ETAJ*construit in perioada:*

2011÷prezent	28.670	49.280	65.640	81.950	120.880
1990÷2010	27.750	47.180	61.040	76.210	112.410
1978÷1989	25.000	42.490	54.980	68.650	101.250
1967÷1977	22.940	39.000	50.460	62.990	92.910
inainte de anul 1967	18.820	31.990	41.390	51.690	76.240

- Strict pentru uzul Birourilor Notariale si pentru celelalte cazuri stabilite de lege -



ANEXA 40.2.3 - ZONA 57-A2

confort II

APARTAMENTE IN BLOCURI DE LOCUINTE

STUDIU DE PIATA PENTRU ANUL 2019
PRIVIND VALORILE MINIME IMOBILIARE IN MUNICIPIUL BUCURESTI

- VALORI IN EUR -

	1 CAMERA	2 GAMERE	3 GAMERE	4 GAMERE	5 GAMERE
--	----------	----------	----------	----------	----------

Apartament situat la PARTER

construit in perioada:

2011÷prezent	21.100	34.040	46.500	58.970	--
1990÷2010	20.420	32.580	43.240	54.830	--
1978÷1989	18.390	29.350	38.950	49.380	--
1967÷1977	16.870	26.940	35.740	45.330	--
inainte de anul 1967	13.850	22.110	29.320	37.180	--

Apartament situat la ETAJ INTERMEDIAR (etajele 1 ÷ 4)

construit in perioada:

2011÷prezent	22.830	36.840	50.330	63.830	--
1990÷2010	22.110	35.280	46.810	59.370	--
1978÷1989	19.910	31.780	42.160	53.470	--
1967÷1977	18.270	29.160	38.690	49.070	--
inainte de anul 1967	14.990	23.920	31.740	40.260	--

Apartament situat la ETAJ SUPERIOR (et. 5 ÷ penultimul et.)

construit in perioada:


2011÷prezent	21.750	35.090	47.940	60.800	--
1990÷2010	21.050	33.600	44.580	56.530	--
1978÷1989	18.960	30.260	40.160	50.910	--
1967÷1977	17.400	27.760	36.850	46.730	--
inainte de anul 1967	14.270	22.790	30.230	38.350	--

Apartament situat la ULTIMUL ETAJ

construit in perioada:

2011÷prezent	19.790	31.930	43.630	55.320	--
1990÷2010	19.160	30.590	40.570	51.450	--
1978÷1989	17.260	27.540	36.540	46.350	--
1967÷1977	15.830	25.270	33.530	42.510	--
inainte de anul 1967	12.980	20.730	27.510	34.890	--

- Strict pentru uzul Birourilor Notariale si pentru celelalte cazuri stabilite de lege -



ANEXA 40.2.4 - ZONA 57-A2

confort III

APARTAMENTE IN BLOCURI DE LOCUINTE

STUDIU DE PIATA PENTRU ANUL 2019
PRIVIND VALORILE MINIME IMOBILIARE IN MUNICIPIUL BUCURESTI

- VALORI IN EUR -

	1 CAMERA	2 CAMERE	3 CAMERE	4 CAMERE	5 CAMERE
--	----------	----------	----------	----------	----------

Apartament situat la PARTER*construit in perioada:*

2011÷prezent	17.930	28.930	37.050	50.120	--
1990÷2010	17.360	27.710	34.470	46.610	--
1978÷1989	15.630	24.950	31.040	41.980	--
1967÷1977	14.350	22.890	28.480	38.540	--
inainte de anul 1967	11.770	18.780	23.360	31.620	--

Apartament situat la ETAJ INTERMEDIAR (etajele 1 ÷ 4)*construit in perioada:*

2011÷prezent	19.400	31.320	40.120	54.250	--
1990÷2010	18.790	29.980	37.300	50.460	--
1978÷1989	16.930	27.010	33.600	45.440	--
1967÷1977	15.520	24.780	30.820	41.700	--
inainte de anul 1967	12.750	20.330	25.300	34.220	--


Apartament situat la ETAJ SUPERIOR (et. 5 ÷ penultimul et.)*construit in perioada:*

2011÷prezent	18.490	29.830	38.200	51.670	--
1990÷2010	17.900	28.560	35.530	48.060	--
1978÷1989	16.120	25.730	31.990	43.280	--
1967÷1977	14.790	23.610	29.370	39.720	--
inainte de anul 1967	12.140	19.380	24.090	32.590	--

Apartament situat la ULTIMUL ETAJ*construit in perioada:*

2011÷prezent	16.830	27.140	34.760	47.020	--
1990÷2010	16.280	25.990	32.330	43.730	--
1978÷1989	14.670	23.400	29.110	39.390	--
1967÷1977	13.450	21.490	26.720	36.130	--
inainte de anul 1967	11.050	17.630	21.930	29.650	--

- Strict pentru uzul Birourilor Notariale si pentru celelalte cazuri stabilite de lege -

**ANEXA 40.3.1 - ZONA 57-A3**

confort I sport

APARTAMENTE IN BLOCURI DE LOCUINTESTUDIU DE PIATA PENTRU ANUL 2019
PRIVIND VALORILE MINIME IMOBILIARE IN MUNICIPIUL BUCURESTI

- VALORI IN EUR -

	1 CAMERA	2 CAMERE	3 CAMERE	4 CAMERE	5 CAMERE
--	----------	----------	----------	----------	----------

Apartment situat la PARTER*construit in perioada:*

2011÷prezent	29.310	50.370	67.080	83.770	123.550
1990÷2010	28.380	48.220	62.390	77.910	114.900
1978÷1989	25.550	43.440	56.190	70.160	103.490
1967÷1977	23.450	39.860	51.560	64.390	94.960
inainte de anul 1967	19.240	32.710	42.300	52.840	77.930

Apartment situat la ETAJ INTERMEDIAR (etajele 1 ÷ 4)*construit in perioada:*

2011÷prezent	31.730	54.510	72.620	90.670	133.750
1990÷2010	30.720	52.200	67.530	84.330	124.380
1978÷1989	27.660	47.030	60.830	75.950	112.020
1967÷1977	25.390	43.140	55.820	69.690	102.800
inainte de anul 1967	20.840	35.400	45.800	57.180	84.350

Apartment situat la ETAJ SUPERIOR (et. 5 ÷ penultimul et.)*construit in perioada:*

2011÷prezent	30.220	51.910	69.160	86.360	127.380
1990÷2010	29.250	49.720	64.330	80.310	118.450
1978÷1989	26.350	44.770	57.930	72.330	106.680
1967÷1977	24.170	41.080	53.160	66.380	97.900
inainte de anul 1967	19.840	33.720	43.630	54.460	80.340

Apartment situat la ULTIMUL ETAJ*construit in perioada:*

2011÷prezent	27.500	47.240	62.940	78.580	115.910
1990÷2010	26.620	45.250	58.540	73.090	107.790
1978÷1989	23.980	40.750	52.720	65.820	97.080
1967÷1977	22.000	37.400	48.390	60.400	89.090
inainte de anul 1967	18.060	30.680	39.690	49.560	73.110

- Strict pentru uzul Birourilor Notariale si pentru celelalte cazuri stabilite de lege -

**ANEXA 40.3.2 - ZONA 57-A3**

confort I

APARTAMENTE IN BLOCURI DE LOCUINTE

STUDIU DE PIATA PENTRU ANUL 2019
PRIVIND VALORILE MINIME IMOBILIARE IN MUNICIPIUL BUCURESTI

- VALORI IN EUR -

	1 CAMERA	2 GAMERE	3 GAMERE	4 GAMERE	5 GAMERE
--	----------	----------	----------	----------	----------

Apartment situat la PARTER*construit in perioada:*

2011÷prezent	27.930	47.960	63.900	79.780	117.670
1990÷2010	27.030	45.930	59.420	74.180	109.430
1978÷1989	24.350	41.370	53.510	66.820	98.560
1967÷1977	22.340	37.960	49.110	61.330	90.450
inainte de anul 1967	18.330	31.150	40.280	50.310	74.210

Apartment situat la ETAJ INTERMEDIAR (etajele 1 ÷ 4)*construit in perioada:*

2011÷prezent	30.220	51.910	69.160	86.360	127.380
1990÷2010	29.250	49.720	64.330	80.310	118.450
1978÷1989	26.350	44.770	57.930	72.330	106.680
1967÷1977	24.170	41.080	53.160	66.380	97.900
inainte de anul 1967	19.840	33.720	43.630	54.460	80.340

Apartment situat la ETAJ SUPERIOR (et. 5 ÷ penultimul et.)*construit in perioada:*

2011÷prezent	28.790	49.450	65.860	82.240	121.310
1990÷2010	27.870	47.340	61.250	76.480	112.820
1978÷1989	25.090	42.640	55.180	68.890	101.610
1967÷1977	23.030	39.140	50.630	63.210	93.240
inainte de anul 1967	18.890	32.120	41.540	51.870	76.510

Apartment situat la ULTIMUL ETAJ*construit in perioada:*

2011÷prezent	26.200	45.000	59.940	74.840	110.390
1990÷2010	25.360	43.090	55.730	69.600	102.660
1978÷1989	22.830	38.800	50.200	62.700	92.470
1967÷1977	20.950	35.610	46.080	57.520	84.840
inainte de anul 1967	17.190	29.220	37.810	47.200	69.620

- Strict pentru uzul Birourilor Notariale si pentru celelalte cazuri stabilite de lege -



ANEXA 40.3.3 - ZONA 57-A3

confort II

APARTAMENTE IN BLOCURI DE LOCUINTE

STUDIU DE PIATA PENTRU ANUL 2019
PRIVIND VALORILE MINIME IMOBILIARE IN MUNICIPIUL BUCURESTI

- VALORI IN EUR -

	1 CAMERA	2 GAMERE	3 GAMERE	4 GAMERE	5 GAMERE
<i>Apartment situat la PARTER</i>					
<i>construit in perioada:</i>					
2011÷prezent	19.270	31.080	42.470	53.840	--
1990÷2010	18.660	29.760	39.500	50.090	--
1978÷1989	16.790	26.800	35.560	45.100	--
1967÷1977	15.420	24.590	32.640	41.380	--
inainte de anul 1967	12.650	20.180	26.780	33.960	--
<i>Apartment situat la ETAJ INTERMEDIAR (etajele 1 ÷ 4)</i>					
<i>construit in perioada:</i>					
2011÷prezent	20.850	33.630	45.960	58.290	--
1990÷2010	20.190	32.220	42.750	54.210	--
1978÷1989	18.190	29.020	38.500	48.810	--
1967÷1977	16.690	26.620	35.320	44.800	--
inainte de anul 1967	13.680	21.840	28.990	36.770	--
<i>Apartment situat la ETAJ SUPERIOR (et. 5 ÷ penultimul et.)</i>					
<i>construit in perioada:</i>					
2011÷prezent	19.850	32.030	43.780	55.510	--
1990÷2010	19.230	30.680	40.720	51.630	--
1978÷1989	17.320	27.620	36.660	46.490	--
1967÷1977	15.900	25.360	33.650	42.670	--
inainte de anul 1967	13.050	20.800	27.610	35.010	--
<i>Apartment situat la ULTIMUL ETAJ</i>					
<i>construit in perioada:</i>					
2011÷prezent	18.070	29.160	39.850	50.510	--
1990÷2010	17.500	27.910	37.040	46.980	--
1978÷1989	15.750	25.140	33.370	42.300	--
1967÷1977	14.460	23.080	30.630	38.840	--
inainte de anul 1967	11.860	18.930	25.130	31.870	--

- Strict pentru uzul Birourilor Notariale si pentru celelalte cazuri stabilite de lege -



ANEXA 40.3.4 - ZONA 57-A3

confort III

APARTAMENTE IN BLOCURI DE LOCUINTE

STUDIU DE PIATA PENTRU ANUL 2019
PRIVIND VALORILE MINIME IMOBILIARE IN MUNICIPIUL BUCURESTI

- VALORI IN EUR -

	1 CAMERA	2 GAMERE	3 GAMERE	4 GAMERE	5 GAMERE
<i>Apartament situat la PARTER</i>					
<i>construit in perioada:</i>					
2011÷prezent	16.380	26.410	33.840	45.770	--
1990÷2010	15.850	25.290	31.460	42.570	--
1978÷1989	14.270	22.790	28.350	38.350	--
1967÷1977	13.110	20.900	26.000	35.190	--
inainte de anul 1967	10.750	17.150	21.340	28.860	--
<i>Apartament situat la ETAJ INTERMEDIAR (etajele 1 ÷ 4)</i>					
<i>construit in perioada:</i>					
2011÷prezent	17.730	28.590	36.620	49.540	--
1990÷2010	17.160	27.380	34.060	46.070	--
1978÷1989	15.450	24.670	30.680	41.510	--
1967÷1977	14.180	22.640	28.140	38.080	--
inainte de anul 1967	11.640	18.570	23.100	31.240	--
<i>Apartament situat la ETAJ SUPERIOR (et. 5 ÷ penultimul et.)</i>					
<i>construit in perioada:</i>					
2011÷prezent	16.890	27.230	34.880	47.190	--
1990÷2010	16.340	26.080	32.450	43.880	--
1978÷1989	14.720	23.480	29.220	39.530	--
1967÷1977	13.500	21.560	26.820	36.270	--
inainte de anul 1967	11.080	17.690	22.000	29.770	--
<i>Apartament situat la ULTIMUL ETAJ</i>					
<i>construit in perioada:</i>					
2011÷prezent	15.360	24.780	31.740	42.930	--
1990÷2010	14.880	23.730	29.530	39.940	--
1978÷1989	13.390	21.370	26.580	35.970	--
1967÷1977	12.290	19.610	24.390	33.010	--
inainte de anul 1967	10.080	16.090	20.020	27.080	--

- Strict pentru uzul Birourilor Notariale si pentru celelalte cazuri stabilite de lege -

**ANEXA 40.4.1 - ZONA 57-B1**

confort I sport

APARTAMENTE IN BLOCURI DE LOCUINTESTUDIU DE PIATA PENTRU ANUL 2019
PRIVIND VALORILE MINIME IMOBILIARE IN MUNICIPIUL BUCURESTI

- VALORI IN EUR -

	1 CAMERA	2 GAMERE	3 GAMERE	4 GAMERE	5 GAMERE
--	----------	----------	----------	----------	----------

Apartament situat la PARTER*construit in perioada:*

2011÷prezent	44.080	75.720	100.870	125.950	185.780
1990÷2010	42.670	72.510	93.810	117.130	172.760
1978÷1989	38.420	65.310	84.490	105.490	155.610
1967÷1977	35.260	59.940	77.530	96.810	142.790
inainte de anul 1967	28.950	49.170	63.620	79.420	117.170

Apartament situat la ETAJ INTERMEDIAR (etajele 1 ÷ 4)*construit in perioada:*

2011÷prezent	47.720	81.960	109.180	136.330	201.090
1990÷2010	46.190	78.480	101.540	126.790	187.010
1978÷1989	41.600	70.690	91.450	114.190	168.440
1967÷1977	38.170	64.860	83.930	104.790	154.570
inainte de anul 1967	31.320	53.220	68.860	85.980	126.820


Apartament situat la ETAJ SUPERIOR (et. 5 ÷ penultimul et.)*construit in perioada:*

2011÷prezent	45.440	78.060	103.980	129.830	191.510
1990÷2010	43.990	74.740	96.710	120.760	178.100
1978÷1989	39.620	67.320	87.110	108.760	160.420
1967÷1977	36.360	61.780	79.920	99.800	147.210
inainte de anul 1967	29.820	50.700	65.580	81.890	120.790

Apartament situat la ULTIMUL ETAJ*construit in perioada:*

2011÷prezent	41.360	71.030	94.630	118.150	174.280
1990÷2010	40.040	68.030	88.010	109.870	162.090
1978÷1989	36.050	61.270	79.260	98.970	145.980
1967÷1977	33.090	56.220	72.740	90.810	133.950
inainte de anul 1967	27.140	46.120	59.680	74.510	109.900

- Strict pentru uzul Birourilor Notariale si pentru celelalte cazuri stabilite de lege -



ANEXA 40.4.2 - ZONA 57-B1

confort I

APARTAMENTE IN BLOCURI DE LOCUINTE

STUDIU DE PIATA PENTRU ANUL 2019
PRIVIND VALORILE MINIME IMOBILIARE IN MUNICIPIUL BUCURESTI

- VALORI IN EUR -

	1 CAMERA	2 CAMERE	3 CAMERE	4 CAMERE	5 CAMERE
--	----------	----------	----------	----------	----------

Apartament situat la PARTER*construit in perioada:*

2011÷prezent	41.990	72.110	96.060	119.950	176.930
1990÷2010	40.630	69.060	89.340	111.550	164.520
1978÷1989	36.600	62.190	80.460	100.470	148.200
1967÷1977	33.590	57.090	73.840	92.200	135.990
inainte de anul 1967	27.560	46.830	60.590	75.650	111.570

Apartament situat la ETAJ INTERMEDIAR (etajele 1 ÷ 4)*construit in perioada:*

2011÷prezent	45.440	78.060	103.980	129.830	191.510
1990÷2010	43.990	74.740	96.710	120.760	178.100
1978÷1989	39.620	67.320	87.110	108.760	160.420
1967÷1977	36.360	61.780	79.920	99.800	147.210
inainte de anul 1967	29.820	50.700	65.580	81.890	120.790

Apartament situat la ETAJ SUPERIOR (et. 5 ÷ penultimul et.)*construit in perioada:*

2011÷prezent	43.280	74.350	99.030	123.660	182.400
1990÷2010	41.890	71.200	92.100	115.000	169.620
1978÷1989	37.740	64.130	82.960	103.570	152.780
1967÷1977	34.630	58.840	76.110	95.060	140.200
inainte de anul 1967	28.420	48.280	62.450	77.990	115.040

Apartament situat la ULTIMUL ETAJ*construit in perioada:*

2011÷prezent	39.390	67.640	90.110	112.530	165.970
1990÷2010	38.120	64.780	83.810	104.640	154.360
1978÷1989	34.340	58.350	75.480	94.260	139.040
1967÷1977	31.510	53.540	69.270	86.500	127.580
inainte de anul 1967	25.860	43.930	56.840	70.970	104.670

- Strict pentru uzul Birourilor Notariale si pentru celelalte cazuri stabilite de lege -



ANEXA 40.4.3 - ZONA 57-B1

confort II

APARTAMENTE IN BLOCURI DE LOCUINTE

STUDIU DE PIATA PENTRU ANUL 2019
PRIVIND VALORILE MINIME IMOBILIARE IN MUNICIPIUL BUCURESTI

- VALORI IN EUR -

	1 CAMERA	2 CAMERE	3 CAMERE	4 CAMERE	5 CAMERE
--	----------	----------	----------	----------	----------

Apartament situat la PARTER*construit in perioada:*

2011÷prezent	28.970	46.720	63.840	80.970	--
1990÷2010	28.040	44.740	59.380	75.300	--
1978÷1989	25.270	40.310	53.470	67.820	--
1967÷1977	23.180	36.980	49.070	62.230	--
inainte de anul 1967	19.020	30.350	40.260	51.050	--

Apartament situat la ETAJ INTERMEDIAR (etajele 1 ÷ 4)*construit in perioada:*

2011÷prezent	31.360	50.580	69.120	87.640	--
1990÷2010	30.360	48.430	64.260	81.500	--
1978÷1989	27.350	43.630	57.900	73.410	--
1967÷1977	25.080	40.030	53.130	67.370	--
inainte de anul 1967	20.590	32.850	43.590	55.270	--


Apartament situat la ETAJ SUPERIOR (et. 5 ÷ penultimul et.)*construit in perioada:*

2011÷prezent	29.860	48.180	65.830	83.460	--
1990÷2010	28.910	46.120	61.210	77.620	--
1978÷1989	26.030	41.550	55.120	69.920	--
1967÷1977	23.890	38.130	50.590	64.160	--
inainte de anul 1967	19.600	31.280	41.510	52.640	--

Apartament situat la ULTIMUL ETAJ*construit in perioada:*

2011÷prezent	27.190	43.830	59.890	75.960	--
1990÷2010	26.310	41.970	55.700	70.630	--
1978÷1989	23.700	37.800	50.170	63.620	--
1967÷1977	21.750	34.690	46.040	58.380	--
inainte de anul 1967	17.840	28.480	37.780	47.900	--

- Strict pentru uzul Birourilor Notariale si pentru celelalte cazuri stabilite de lege -



ANEXA 40.4.4 - ZONA 57-B1

confort III

APARTAMENTE IN BLOCURI DE LOCUINTE

STUDIU DE PIATA PENTRU ANUL 2019
PRIVIND VALORILE MINIME IMOBILIARE IN MUNICIPIUL BUCURESTI

- VALORI IN EUR -

	1 CAMERA	2 CAMERE	3 CAMERE	4 CAMERE	5 CAMERE
<i>Apartament situat la PARTER</i>					
<i>construit in perioada:</i>					
2011÷prezent	24.620	39.720	50.880	68.820	--
1990÷2010	23.830	38.030	47.320	64.000	--
1978÷1989	21.460	34.260	42.620	57.660	--
1967÷1977	19.700	31.430	39.110	52.900	--
inainte de anul 1967	16.160	25.800	32.100	43.400	--
<i>Apartament situat la ETAJ INTERMEDIAR (etajele 1 ÷ 4)</i>					
<i>construit in perioada:</i>					
2011÷prezent	26.650	43.000	55.070	74.500	--
1990÷2010	25.810	41.180	51.220	69.290	--
1978÷1989	23.250	37.090	46.130	62.400	--
1967÷1977	21.320	34.030	42.330	57.270	--
inainte de anul 1967	17.500	27.920	34.740	46.990	--
<i>Apartament situat la ETAJ SUPERIOR (et. 5 ÷ penultimul et.)</i>					
<i>construit in perioada:</i>					
2011÷prezent	25.380	40.950	52.450	70.950	--
1990÷2010	24.570	39.210	48.780	65.980	--
1978÷1989	22.130	35.320	43.940	59.430	--
1967÷1977	20.310	32.410	40.310	54.540	--
inainte de anul 1967	16.660	26.590	33.080	44.750	--
<i>Apartament situat la ULTIMUL ETAJ</i>					
<i>construit in perioada:</i>					
2011÷prezent	23.110	37.260	47.720	64.560	--
1990÷2010	22.350	35.690	44.390	60.030	--
1978÷1989	20.150	32.140	39.980	54.080	--
1967÷1977	18.480	29.500	36.690	49.630	--
inainte de anul 1967	15.170	24.200	30.110	40.720	--

- Strict pentru uzul Birourilor Notariale si pentru celelalte cazuri stabilite de lege -

**ANEXA 40.5.1 - ZONA 57-B2**

confort I sport

APARTAMENTE IN BLOCURI DE LOCUINTESTUDIU DE PIATA PENTRU ANUL 2019
PRIVIND VALORILE MINIME IMOBILIARE IN MUNICIPIUL BUCURESTI

- VALORI IN EUR -

	1 CAMERA	2 CAMERE	3 CAMERE	4 CAMERE	5 CAMERE
--	----------	----------	----------	----------	----------

Apartment situat la PARTER*construit in perioada:*

2011÷prezent	39.030	67.060	89.340	111.540	164.520
1990÷2010	37.780	64.220	83.080	103.740	153.010
1978÷1989	34.030	57.840	74.830	93.430	137.800
1967÷1977	31.230	53.070	68.670	85.730	126.470
inainte de anul 1967	25.620	43.560	56.350	70.350	103.770

Apartment situat la ETAJ INTERMEDIAR (etajele 1 ÷ 4)*construit in perioada:*

2011÷prezent	42.270	72.590	96.710	120.740	178.100
1990÷2010	40.910	69.510	89.930	112.300	165.630
1978÷1989	36.840	62.610	80.990	101.140	149.180
1967÷1977	33.810	57.450	74.330	92.810	136.900
inainte de anul 1967	27.730	47.140	60.990	76.150	112.330

Apartment situat la ETAJ SUPERIOR (et. 5 ÷ penultimul et.)*construit in perioada:*

2011÷prezent	40.250	69.120	92.090	114.990	169.620
1990÷2010	38.960	66.210	85.650	106.930	157.740
1978÷1989	35.090	59.620	77.140	96.320	142.080
1967÷1977	32.200	54.710	70.780	88.390	130.380
inainte de anul 1967	26.430	44.900	58.080	72.520	106.970

Apartment situat la ULTIMUL ETAJ*construit in perioada:*

2011÷prezent	36.620	62.910	83.810	104.640	154.360
1990÷2010	35.460	60.250	77.950	97.310	143.540
1978÷1989	31.930	54.260	70.190	87.650	129.290
1967÷1977	29.290	49.800	64.420	80.430	118.640
inainte de anul 1967	24.040	40.860	52.860	65.990	97.350

- Strict pentru uzul Birourilor Notariale si pentru celelalte cazuri stabilite de lege -

**ANEXA 40.5.2 - ZONA 57-B2**

confort I

APARTAMENTE IN BLOCURI DE LOCUINTESTUDIU DE PIATA PENTRU ANUL 2019
PRIVIND VALORILE MINIME IMOBILIARE IN MUNICIPIUL BUCURESTI

- VALORI IN EUR -

	1 CAMERA	2 CAMERE	3 CAMERE	4 CAMERE	5 CAMERE
--	----------	----------	----------	----------	----------

Apartment situat la PARTER*construit in perioada:*

2011÷prezent	37.190	63.860	85.090	106.230	156.690
1990÷2010	35.990	61.150	79.120	98.780	145.730
1978÷1989	32.420	55.090	71.260	88.990	131.250
1967÷1977	29.740	50.540	65.390	81.670	120.450
inainte de anul 1967	24.410	41.480	53.660	67.000	98.830

Apartment situat la ETAJ INTERMEDIAR (etajele 1 ÷ 4)*construit in perioada:*

2011÷prezent	40.250	69.120	92.090	114.990	169.620
1990÷2010	38.960	66.210	85.650	106.930	157.740
1978÷1989	35.090	59.620	77.140	96.320	142.080
1967÷1977	32.200	54.710	70.780	88.390	130.380
inainte de anul 1967	26.430	44.900	58.080	72.520	106.970

Apartment situat la ETAJ SUPERIOR (et. 5 ÷ penultimul et.)*construit in perioada:*

2011÷prezent	38.330	65.840	87.720	109.500	161.530
1990÷2010	37.100	63.040	81.570	101.860	150.230
1978÷1989	33.420	56.780	73.460	91.730	135.310
1967÷1977	30.670	52.100	67.420	84.180	124.160
inainte de anul 1967	25.150	42.760	55.320	69.070	101.880

Apartment situat la ULTIMUL ETAJ*construit in perioada:*

2011÷prezent	34.880	59.920	79.820	99.670	147.000
1990÷2010	33.760	57.390	74.230	92.680	136.710
1978÷1989	30.410	51.680	66.860	83.490	123.130
1967÷1977	27.920	47.420	61.350	76.600	112.990
inainte de anul 1967	22.900	38.910	50.340	62.850	92.720

- Strict pentru uzul Birourilor Notariale si pentru celelalte cazuri stabilite de lege -



ANEXA 40.5.3 - ZONA 57-B2

confort II

APARTAMENTE IN BLOCURI DE LOCUINTE

STUDIU DE PIATA PENTRU ANUL 2019
PRIVIND VALORILE MINIME IMOBILIARE IN MUNICIPIUL BUCURESTI

- VALORI IN EUR -

	1 CAMERA	2 CAMERE	3 CAMERE	4 CAMERE	5 CAMERE
--	----------	----------	----------	----------	----------

Apartament situat la PARTER*construit in perioada:*

2011÷prezent	25.660	41.380	56.540	71.720	--
1990÷2010	24.830	39.620	52.590	66.690	--
1978÷1989	22.370	35.690	47.370	60.060	--
1967÷1977	20.520	32.760	43.460	55.110	--
inainte de anul 1967	16.840	26.880	35.670	45.220	--

Apartament situat la ETAJ INTERMEDIAR (etajele 1 ÷ 4)*construit in perioada:*

2011÷prezent	27.770	44.790	61.210	77.620	--
1990÷2010	26.880	42.900	56.930	72.190	--
1978÷1989	24.210	38.640	51.260	65.020	--
1967÷1977	22.230	35.460	47.040	59.660	--
inainte de anul 1967	18.230	29.100	38.610	48.950	--


Apartament situat la ETAJ SUPERIOR (et. 5 ÷ penultimul et.)*construit in perioada:*

2011÷prezent	26.450	42.660	58.290	73.930	--
1990÷2010	25.590	40.860	54.210	68.750	--
1978÷1989	23.050	36.800	48.840	61.920	--
1967÷1977	21.170	33.770	44.810	56.830	--
inainte de anul 1967	17.360	27.710	36.760	46.620	--

Apartament situat la ULTIMUL ETAJ*construit in perioada:*

2011÷prezent	24.070	38.820	53.050	67.260	--
1990÷2010	23.300	37.180	49.330	62.560	--
1978÷1989	20.980	33.490	44.440	56.340	--
1967÷1977	19.250	30.730	40.780	51.710	--
inainte de anul 1967	15.800	25.220	33.450	42.430	--

- Strict pentru uzul Birourilor Notariale si pentru celelalte cazuri stabilite de lege -



ANEXA 40.5.4 - ZONA 57-B2

confort III

APARTAMENTE IN BLOCURI DE LOCUINTE

STUDIU DE PIATA PENTRU ANUL 2019
PRIVIND VALORILE MINIME IMOBILIARE IN MUNICIPIUL BUCURESTI

- VALORI IN EUR -

	1 CAMERA	2 CAMERE	3 CAMERE	4 CAMERE	5 CAMERE
--	----------	----------	----------	----------	----------

Apartament situat la PARTER*construit in perioada:*

2011÷prezent	21.810	35.180	45.060	60.950	--
1990÷2010	21.100	33.690	41.910	56.680	--
1978÷1989	19.020	30.340	37.750	51.050	--
1967÷1977	17.450	27.830	34.630	46.860	--
inainte de anul 1967	14.320	22.840	28.420	38.440	--

Apartament situat la ETAJ INTERMEDIAR (etajele 1 ÷ 4)*construit in perioada:*

2011÷prezent	23.600	38.080	48.780	65.980	--
1990÷2010	22.860	36.470	45.360	61.360	--
1978÷1989	20.580	32.840	40.850	55.260	--
1967÷1977	18.890	30.140	37.500	50.720	--
inainte de anul 1967	15.490	24.730	30.760	41.610	--


Apartament situat la ETAJ SUPERIOR (et. 5 ÷ penultimul et.)*construit in perioada:*

2011÷prezent	22.480	36.270	46.450	62.830	--
1990÷2010	21.770	34.730	43.210	58.440	--
1978÷1989	19.600	31.280	38.920	52.630	--
1967÷1977	17.990	28.700	35.710	48.290	--
inainte de anul 1967	14.760	23.560	29.300	39.640	--

Apartament situat la ULTIMUL ETAJ*construit in perioada:*

2011÷prezent	20.450	33.010	42.280	57.180	--
1990÷2010	19.800	31.600	39.320	53.180	--
1978÷1989	17.840	28.480	35.410	47.890	--
1967÷1977	16.360	26.110	32.500	43.940	--
inainte de anul 1967	13.420	21.430	26.670	36.060	--

- Strict pentru uzul Birourilor Notariale si pentru celelalte cazuri stabilite de lege -



ANEXA 40.6.1 - ZONA 57-B3

 confort I sport

APARTAMENTE IN BLOCURI DE LOCUINTE

STUDIU DE PIATA PENTRU ANUL 2019
PRIVIND VALORILE MINIME IMOBILIARE IN MUNICIPIUL BUCURESTI

- VALORI IN EUR -

	1 CAMERA	2 GAMERE	3 GAMERE	4 GAMERE	5 GAMERE
--	----------	----------	----------	----------	----------

Apartment situat la PARTER

construit in perioada:

2011÷prezent	34.140	58.650	78.130	97.560	143.880
1990÷2010	33.050	56.170	72.660	90.730	133.810
1978÷1989	29.760	50.580	65.440	81.710	120.510
1967÷1977	27.320	46.430	60.050	74.970	110.600
inainte de anul 1967	22.410	38.080	49.270	61.520	90.730

Apartment situat la ETAJ INTERMEDIAR (etajele 1 ÷ 4)

construit in perioada:

2011÷prezent	36.960	63.480	84.560	105.590	155.750
1990÷2010	35.770	60.800	78.650	98.210	144.840
1978÷1989	32.220	54.750	70.840	88.440	130.460
1967÷1977	29.570	50.240	65.000	81.170	119.710
inainte de anul 1967	24.260	41.230	53.330	66.590	98.230

Apartment situat la ETAJ SUPERIOR (et. 5 ÷ penultimul et.)

construit in perioada:

2011÷prezent	35.190	60.450	80.540	100.570	148.330
1990÷2010	34.060	57.900	74.900	93.520	137.950
1978÷1989	30.690	52.150	67.460	84.230	124.240
1967÷1977	28.150	47.850	61.900	77.290	114.010
inainte de anul 1967	23.100	39.260	50.790	63.420	93.560

Apartment situat la ULTIMUL ETAJ

construit in perioada:

2011÷prezent	32.040	55.020	73.300	91.520	134.990
1990÷2010	31.000	52.700	68.170	85.110	125.530
1978÷1989	27.930	47.440	61.390	76.650	113.060
1967÷1977	25.610	43.540	56.340	70.340	103.750
inainte de anul 1967	21.020	35.720	46.230	57.720	85.120

- Strict pentru uzul Birourilor Notariale si pentru celelalte cazuri stabilite de lege -



ANEXA 40.6.2 - ZONA 57-B3

confort I

APARTAMENTE IN BLOCURI DE LOCUINTE

STUDIU DE PIATA PENTRU ANUL 2019
PRIVIND VALORILE MINIME IMOBILIARE IN MUNICIPIUL BUCURESTI

- VALORI IN EUR -

	1 CAMERA	2 CAMERE	3 CAMERE	4 CAMERE	5 CAMERE
--	----------	----------	----------	----------	----------

Apartament situat la PARTER*construit in perioada:*

2011÷prezent	32.520	55.850	74.400	92.900	137.040
1990÷2010	31.470	53.480	69.190	86.400	127.440
1978÷1989	28.340	48.170	62.320	77.810	114.770
1967÷1977	26.010	44.200	57.180	71.410	105.330
inainte de anul 1967	21.340	36.280	46.930	58.590	86.420

Apartament situat la ETAJ INTERMEDIAR (etajele 1 ÷ 4)*construit in perioada:*

2011÷prezent	35.190	60.450	80.540	100.570	148.330
1990÷2010	34.060	57.900	74.900	93.520	137.950
1978÷1989	30.690	52.150	67.460	84.230	124.240
1967÷1977	28.150	47.850	61.900	77.290	114.010
inainte de anul 1967	23.100	39.260	50.790	63.420	93.560


Apartament situat la ETAJ SUPERIOR (et. 5 ÷ penultimul et.)*construit in perioada:*

2011÷prezent	33.520	57.580	76.700	95.770	141.270
1990÷2010	32.460	55.130	71.330	89.070	131.380
1978÷1989	29.220	49.660	64.250	80.230	118.320
1967÷1977	26.820	45.560	58.960	73.620	108.590
inainte de anul 1967	22.000	37.400	48.390	60.400	89.090

Apartament situat la ULTIMUL ETAJ*construit in perioada:*

2011÷prezent	30.510	52.400	69.790	87.160	128.550
1990÷2010	29.530	50.180	64.920	81.050	119.560
1978÷1989	26.590	45.190	58.470	73.000	107.680
1967÷1977	24.410	41.480	53.650	66.980	98.820
inainte de anul 1967	20.010	34.020	44.020	54.970	81.070

- Strict pentru uzul Birourilor Notariale si pentru celelalte cazuri stabilite de lege -

**ANEXA 40.6.3 - ZONA 57-B3**

confort II

APARTAMENTE IN BLOCURI DE LOCUINTE

STUDIU DE PIATA PENTRU ANUL 2019
PRIVIND VALORILE MINIME IMOBILIARE IN MUNICIPIUL BUCURESTI

- VALORI IN EUR -

	1 CAMERA	2 CAMERE	3 CAMERE	4 CAMERE	5 CAMERE
<i>Apartament situat la PARTER</i>					
<i>construit in perioada:</i>					
2011÷prezent	22.430	36.190	49.460	62.710	--
1990÷2010	21.730	34.650	45.990	58.320	--
1978÷1989	19.560	31.210	41.410	52.520	--
1967÷1977	17.960	28.640	38.010	48.210	--
inainte de anul 1967	14.730	23.500	31.180	39.550	--
<i>Apartament situat la ETAJ INTERMEDIAR (etajele 1 ÷ 4)</i>					
<i>construit in perioada:</i>					
2011÷prezent	24.280	39.180	53.530	67.880	--
1990÷2010	23.510	37.520	49.770	63.140	--
1978÷1989	21.180	33.790	44.840	56.850	--
1967÷1977	19.430	31.000	41.150	52.170	--
inainte de anul 1967	15.950	25.440	33.750	42.810	--
<i>Apartament situat la ETAJ SUPERIOR (et. 5 ÷ penultimul et.)</i>					
<i>construit in perioada:</i>					
2011÷prezent	23.130	37.310	50.970	64.650	--
1990÷2010	22.390	35.730	47.410	60.120	--
1978÷1989	20.170	32.190	42.700	54.150	--
1967÷1977	18.500	29.540	39.190	49.700	--
inainte de anul 1967	15.190	24.230	32.150	40.770	--
<i>Apartament situat la ULTIMUL ETAJ</i>					
<i>construit in perioada:</i>					
2011÷prezent	21.040	33.960	46.390	58.830	--
1990÷2010	20.380	32.510	43.150	54.720	--
1978÷1989	18.350	29.290	38.850	49.280	--
1967÷1977	16.840	26.870	35.670	45.210	--
inainte de anul 1967	13.820	22.060	29.250	37.100	--

- Strict pentru uzul Birourilor Notariale si pentru celelalte cazuri stabilite de lege -

**ANEXA 40.6.4 - ZONA 57-B3**

confort III

APARTAMENTE IN BLOCURI DE LOCUINTESTUDIU DE PIATA PENTRU ANUL 2019
PRIVIND VALORILE MINIME IMOBILIARE IN MUNICIPIUL BUCURESTI

- VALORI IN EUR -


	1 CAMERA	2 CAMERE	3 CAMERE	4 CAMERE	5 CAMERE
<i>Apartament situat la PARTER</i>					
<i>construit in perioada:</i>					
2011÷prezent	19.060	30.750	39.410	53.310	--
1990÷2010	18.460	29.450	36.640	49.570	--
1978÷1989	16.630	26.530	33.010	44.650	--
1967÷1977	15.260	24.350	30.280	40.980	--
inainte de anul 1967	12.520	19.980	24.850	33.610	--
<i>Apartament situat la ETAJ INTERMEDIAR (etajele 1 ÷ 4)</i>					
<i>construit in perioada:</i>					
2011÷prezent	20.640	33.290	42.660	57.700	--
1990÷2010	19.990	31.900	39.660	53.670	--
1978÷1989	18.000	28.710	35.730	48.330	--
1967÷1977	16.510	26.360	32.790	44.350	--
inainte de anul 1967	13.550	21.620	26.910	36.380	--
<i>Apartament situat la ETAJ SUPERIOR (et. 5 ÷ penultimul et.)</i>					
<i>construit in perioada:</i>					
2011÷prezent	19.660	31.720	40.620	54.960	--
1990÷2010	19.030	30.380	37.780	51.110	--
1978÷1989	17.140	27.350	34.030	46.030	--
1967÷1977	15.720	25.100	31.230	42.230	--
inainte de anul 1967	12.900	20.600	25.630	34.660	--
<i>Apartament situat la ULTIMUL ETAJ</i>					
<i>construit in perioada:</i>					
2011÷prezent	17.890	28.870	36.970	50.000	--
1990÷2010	17.310	27.630	34.380	46.500	--
1978÷1989	15.600	24.900	30.970	41.880	--
1967÷1977	14.310	22.840	28.420	38.440	--
inainte de anul 1967	11.750	18.740	23.320	31.540	--

- Strict pentru uzul Birourilor Notariale si pentru celelalte cazuri stabilite de lege -



- | | | |
|---|---|--------------------|
| 1 | - | Siminocului |
| 2 | - | I. Morjun |
| 3 | - | Intr. Cortinei |
| 4 | - | Intr. Trubadurului |
| 5 | - | Intr. Scenei |
| 6 | - | Boroczin |
| 7 | - | Jaristeia |
| 8 | - | Lobodei |
| 9 | - | Floarea Soarelui |

58



69

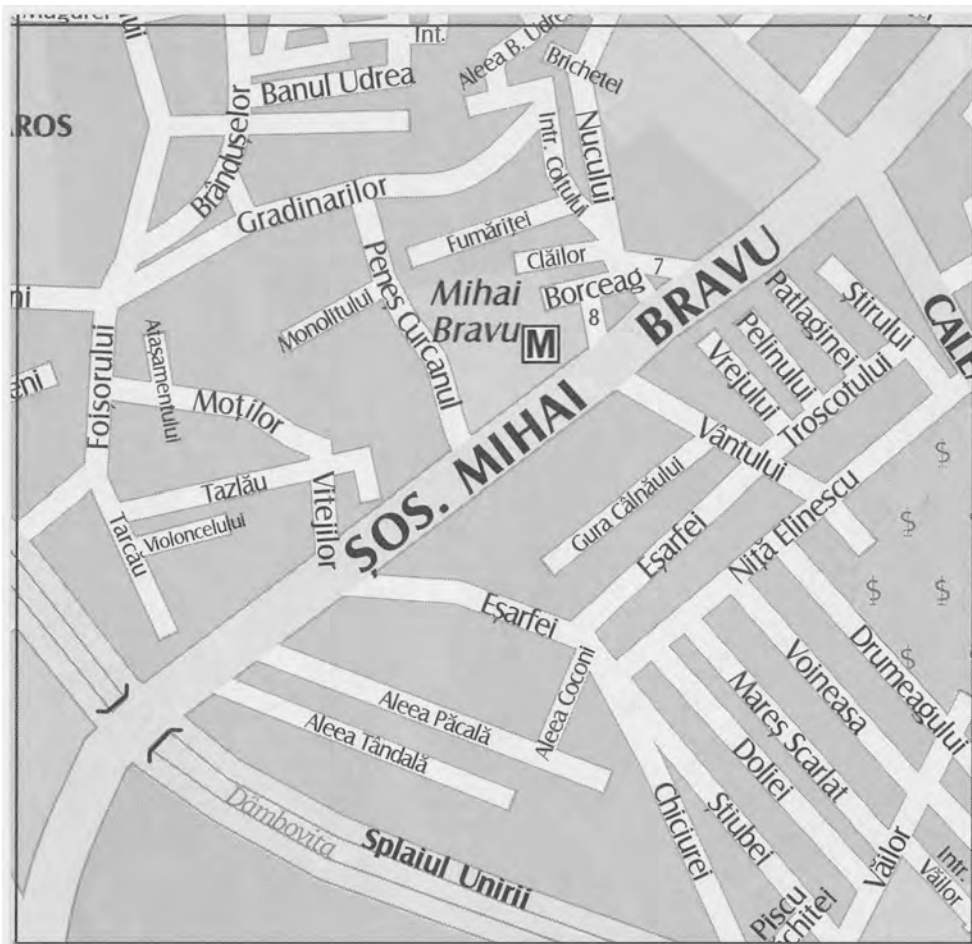
ZONA 58 – A3



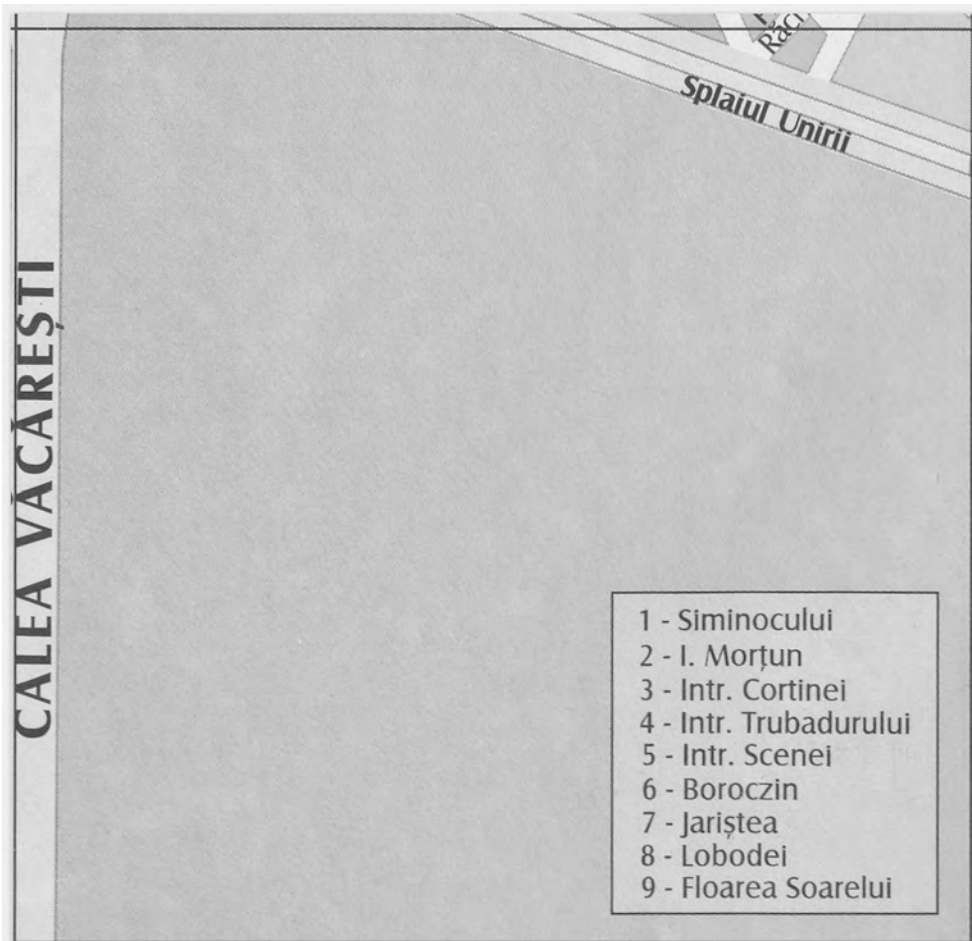
ZONA 58 – B1



ZONA 58 – B2



ZONA 58 – B3



**ANEXA 41.1.1 - ZONA 58-A1**

confort I sport

APARTAMENTE IN BLOCURI DE LOCUINTESTUDIU DE PIATA PENTRU ANUL 2019
PRIVIND VALORILE MINIME IMOBILIARE IN MUNICIPIUL BUCURESTI

- VALORI IN EUR -

	1 CAMERA	2 GAMERE	3 GAMERE	4 GAMERE	5 GAMERE
--	----------	----------	----------	----------	----------

Apartment situat la PARTER*construit in perioada:*

2011÷prezent	40.910	70.260	93.580	116.840	172.340
1990÷2010	39.590	67.280	87.030	108.660	160.280
1978÷1989	35.660	60.590	78.400	97.880	144.360
1967÷1977	32.720	55.610	71.930	89.820	132.480
inainte de anul 1967	26.860	45.610	59.030	73.700	108.700

Apartment situat la ETAJ INTERMEDIAR (etajele 1 ÷ 4)*construit in perioada:*

2011÷prezent	44.270	76.040	101.310	126.480	186.560
1990÷2010	42.840	72.820	94.220	117.620	173.510
1978÷1989	38.600	65.590	84.860	105.960	156.270
1967÷1977	35.410	60.170	77.870	97.230	143.410
inainte de anul 1967	29.060	49.380	63.890	79.770	117.660

Apartment situat la ETAJ SUPERIOR (et. 5 ÷ penultimul et.)*construit in perioada:*

2011÷prezent	42.160	72.430	96.470	120.470	177.680
1990÷2010	40.820	69.350	89.710	112.020	165.240
1978÷1989	36.760	62.460	80.810	100.910	148.830
1967÷1977	33.740	57.320	74.170	92.600	136.570
inainte de anul 1967	27.670	47.040	60.850	75.980	112.060

Apartment situat la ULTIMUL ETAJ*construit in perioada:*

2011÷prezent	38.360	65.890	87.800	109.630	161.700
1990÷2010	37.140	63.110	81.640	101.940	150.370
1978÷1989	33.450	56.840	73.540	91.810	135.440
1967÷1977	30.690	52.160	67.480	84.250	124.290
inainte de anul 1967	25.170	42.800	55.370	69.140	101.980

- Strict pentru uzul Birourilor Notariale si pentru celelalte cazuri stabilite de lege -



ANEXA 41.1.2 - ZONA 58-A1

confort I

APARTAMENTE IN BLOCURI DE LOCUINTE

STUDIU DE PIATA PENTRU ANUL 2019
PRIVIND VALORILE MINIME IMOBILIARE IN MUNICIPIUL BUCURESTI

- VALORI IN EUR -

	1 CAMERA	2 CAMERE	3 CAMERE	4 CAMERE	5 CAMERE
--	----------	----------	----------	----------	----------

Apartment situat la PARTER

construit in perioada:

2011÷prezent	38.960	66.900	89.120	111.290	164.140
1990÷2010	37.700	64.060	82.890	103.490	152.660
1978÷1989	33.960	57.710	74.650	93.220	137.500
1967÷1977	31.160	52.960	68.510	85.540	126.180
inainte de anul 1967	25.560	43.440	56.200	70.190	103.530

Apartment situat la ETAJ INTERMEDIAR (etajele 1 ÷ 4)

construit in perioada:

2011÷prezent	42.160	72.430	96.470	120.470	177.680
1990÷2010	40.820	69.350	89.710	112.020	165.240
1978÷1989	36.760	62.460	80.810	100.910	148.830
1967÷1977	33.740	57.320	74.170	92.600	136.570
inainte de anul 1967	27.670	47.040	60.850	75.980	112.060

Apartment situat la ETAJ SUPERIOR (et. 5 ÷ penultimul et.)

construit in perioada:

2011÷prezent	40.150	68.970	91.890	114.710	169.220
1990÷2010	38.860	66.040	85.450	106.700	157.380
1978÷1989	35.010	59.490	76.960	96.100	141.750
1967÷1977	32.130	54.590	70.630	88.180	130.070
inainte de anul 1967	26.370	44.790	57.960	72.350	106.720

Apartment situat la ULTIMUL ETAJ

construit in perioada:

2011÷prezent	36.540	62.770	83.620	104.410	153.990
1990÷2010	35.370	60.100	77.750	97.100	143.220
1978÷1989	31.850	54.130	70.040	87.440	128.990
1967÷1977	29.230	49.680	64.270	80.250	118.370
inainte de anul 1967	23.980	40.760	52.730	65.850	97.110

- Strict pentru uzul Birourilor Notariale si pentru celelalte cazuri stabilite de lege -



ANEXA 41.1.3 - ZONA 58-A1

confort II

APARTAMENTE IN BLOCURI DE LOCUINTE

STUDIU DE PIATA PENTRU ANUL 2019
PRIVIND VALORILE MINIME IMOBILIARE IN MUNICIPIUL BUCURESTI

- VALORI IN EUR -

	1 CAMERA	2 CAMERE	3 CAMERE	4 CAMERE	5 CAMERE
--	----------	----------	----------	----------	----------

Apartament situat la PARTER*construit in perioada:*

2011÷prezent	26.880	43.360	59.240	75.110	--
1990÷2010	26.010	41.510	55.080	69.860	--
1978÷1989	23.430	37.400	49.620	62.930	--
1967÷1977	21.500	34.310	45.530	57.740	--
inainte de anul 1967	17.640	28.150	37.350	47.380	--

Apartament situat la ETAJ INTERMEDIAR (etajele 1 ÷ 4)*construit in perioada:*

2011÷prezent	29.090	46.920	64.120	81.310	--
1990÷2010	28.150	44.940	59.640	75.630	--
1978÷1989	25.370	40.480	53.720	68.110	--
1967÷1977	23.280	37.150	49.290	62.500	--
inainte de anul 1967	19.100	30.470	40.450	51.280	--


Apartament situat la ETAJ SUPERIOR (et. 5 ÷ penultimul et.)*construit in perioada:*

2011÷prezent	27.700	44.690	61.080	77.450	--
1990÷2010	26.820	42.800	56.790	72.020	--
1978÷1989	24.150	38.550	51.150	64.870	--
1967÷1977	22.170	35.370	46.940	59.520	--
inainte de anul 1967	18.190	29.040	38.520	48.840	--

Apartament situat la ULTIMUL ETAJ*construit in perioada:*

2011÷prezent	25.220	40.660	55.580	70.480	--
1990÷2010	24.400	38.940	51.690	65.530	--
1978÷1989	21.970	35.080	46.540	59.020	--
1967÷1977	20.180	32.200	42.710	54.160	--
inainte de anul 1967	16.550	26.420	35.050	44.440	--

- Strict pentru uzul Birourilor Notariale si pentru celelalte cazuri stabilite de lege -

**ANEXA 41.1.4 - ZONA 58-A1**

confort III

APARTAMENTE IN BLOCURI DE LOCUINTE

STUDIU DE PIATA PENTRU ANUL 2019
PRIVIND VALORILE MINIME IMOBILIARE IN MUNICIPIUL BUCURESTI

- VALORI IN EUR -

	1 CAMERA	2 GAMERE	3 GAMERE	4 GAMERE	5 GAMERE
--	----------	----------	----------	----------	----------

Apartment situat la PARTER*construit in perioada:*

2011÷prezent	22.840	36.850	47.210	63.850	--
1990÷2010	22.110	35.290	43.890	59.390	--
1978÷1989	19.920	31.780	39.540	53.490	--
1967÷1977	18.270	29.170	36.280	49.090	--
inainte de anul 1967	14.990	23.930	29.770	40.270	--

Apartment situat la ETAJ INTERMEDIAR (etajele 1 ÷ 4)*construit in perioada:*

2011÷prezent	24.740	39.880	51.090	69.120	--
1990÷2010	23.940	38.200	47.520	64.270	--
1978÷1989	21.550	34.410	42.810	57.900	--
1967÷1977	19.780	31.570	39.270	53.120	--
inainte de anul 1967	16.240	25.910	32.230	43.590	--

Apartment situat la ETAJ SUPERIOR (et. 5 ÷ penultimul et.)*construit in perioada:*

2011÷prezent	23.550	38.000	48.670	65.820	--
1990÷2010	22.810	36.370	45.260	61.220	--
1978÷1989	20.530	32.770	40.760	55.140	--
1967÷1977	18.840	30.080	37.400	50.610	--
inainte de anul 1967	15.460	24.680	30.690	41.520	--

Apartment situat la ULTIMUL ETAJ*construit in perioada:*

2011÷prezent	21.420	34.560	44.290	59.890	--
1990÷2010	20.750	33.100	41.180	55.700	--
1978÷1989	18.690	29.820	37.090	50.180	--
1967÷1977	17.150	27.370	34.030	46.040	--
inainte de anul 1967	14.080	22.450	27.930	37.780	--

- Strict pentru uzul Birourilor Notariale si pentru celelalte cazuri stabilite de lege -

**ANEXA 41.2.1 - ZONA 58-A2**

confort I sport

APARTAMENTE IN BLOCURI DE LOCUINTESTUDIU DE PIATA PENTRU ANUL 2019
PRIVIND VALORILE MINIME IMOBILIARE IN MUNICIPIUL BUCURESTI

- VALORI IN EUR -

	1 CAMERA	2 CAMERE	3 CAMERE	4 CAMERE	5 CAMERE
--	----------	----------	----------	----------	----------

Apartment situat la PARTER*construit in perioada:*

2011÷prezent	38.070	65.400	87.120	108.780	160.450
1990÷2010	36.850	62.630	81.020	101.170	149.230
1978÷1989	33.200	56.400	72.980	91.120	134.400
1967÷1977	30.460	51.770	66.960	83.610	123.330
inainte de anul 1967	24.990	42.470	54.950	68.610	101.190

Apartment situat la ETAJ INTERMEDIAR (etajele 1 ÷ 4)*construit in perioada:*

2011÷prezent	41.210	70.790	94.300	117.760	173.670
1990÷2010	39.880	67.790	87.710	109.490	161.520
1978÷1989	35.930	61.060	79.000	98.640	145.480
1967÷1977	32.970	56.040	72.490	90.510	133.500
inainte de anul 1967	27.050	45.980	59.470	74.270	109.550

Apartment situat la ETAJ SUPERIOR (et. 5 ÷ penultimul et.)*construit in perioada:*

2011÷prezent	39.260	67.430	89.820	112.130	165.410
1990÷2010	38.000	64.550	83.520	104.290	153.830
1978÷1989	34.230	58.150	75.230	93.930	138.560
1967÷1977	31.400	53.370	69.030	86.210	127.140
inainte de anul 1967	25.780	43.780	56.640	70.720	104.330

Apartment situat la ULTIMUL ETAJ*construit in perioada:*

2011÷prezent	35.720	61.360	81.730	102.050	150.520
1990÷2010	34.570	58.760	76.010	94.900	139.990
1978÷1989	31.140	52.930	68.470	85.490	126.080
1967÷1977	28.580	48.570	62.820	78.440	115.700
inainte de anul 1967	23.440	39.840	51.550	64.370	94.930

- Strict pentru uzul Birourilor Notariale si pentru celelalte cazuri stabilite de lege -



ANEXA 41.2.2 - ZONA 58-A2

confort I

APARTAMENTE IN BLOCURI DE LOCUINTE

STUDIU DE PIATA PENTRU ANUL 2019
PRIVIND VALORILE MINIME IMOBILIARE IN MUNICIPIUL BUCURESTI

- VALORI IN EUR -

	1 CAMERA	2 CAMERE	3 CAMERE	4 CAMERE	5 CAMERE
--	----------	----------	----------	----------	----------

Apartment situat la PARTER

construit in perioada:

2011÷prezent	36.260	62.280	82.980	103.590	152.820
1990÷2010	35.100	59.640	77.170	96.350	142.120
1978÷1989	31.620	53.720	69.500	86.780	128.000
1967÷1977	29.020	49.300	63.780	79.630	117.450
inainte de anul 1967	23.810	40.450	52.330	65.340	96.370

Apartment situat la ETAJ INTERMEDIAR (etajele 1 ÷ 4)

construit in perioada:

2011÷prezent	39.260	67.430	89.820	112.130	165.410
1990÷2010	38.000	64.550	83.520	104.290	153.830
1978÷1989	34.230	58.150	75.230	93.930	138.560
1967÷1977	31.400	53.370	69.030	86.210	127.140
inainte de anul 1967	25.780	43.780	56.640	70.720	104.330

Apartment situat la ETAJ SUPERIOR (et. 5 ÷ penultimul et.)

construit in perioada:

2011÷prezent	37.380	64.220	85.540	106.800	157.530
1990÷2010	36.190	61.480	79.540	99.330	146.500
1978÷1989	32.590	55.370	71.650	89.460	131.950
1967÷1977	29.900	50.820	65.750	82.090	121.090
inainte de anul 1967	24.530	41.700	53.940	67.360	99.360

Apartment situat la ULTIMUL ETAJ

construit in perioada:

2011÷prezent	34.030	58.430	77.830	97.190	143.360
1990÷2010	32.940	55.950	72.400	90.390	133.330
1978÷1989	29.660	50.400	65.210	81.410	120.080
1967÷1977	27.200	46.240	59.820	74.720	110.200
inainte de anul 1967	22.330	37.950	49.090	61.290	90.420

- Strict pentru uzul Birourilor Notariale si pentru celelalte cazuri stabilite de lege -



ANEXA 41.2.3 - ZONA 58-A2

confort II

APARTAMENTE IN BLOCURI DE LOCUINTE

STUDIU DE PIATA PENTRU ANUL 2019
PRIVIND VALORILE MINIME IMOBILIARE IN MUNICIPIUL BUCURESTI

- VALORI IN EUR -

	1 CAMERA	2 GAMERE	3 GAMERE	4 GAMERE	5 GAMERE
--	----------	----------	----------	----------	----------

Apartament situat la PARTER*construit in perioada:*

2011÷prezent	25.020	40.360	55.140	69.920	--
1990÷2010	24.210	38.660	51.280	65.040	--
1978÷1989	21.810	34.810	46.200	58.570	--
1967÷1977	20.010	31.940	42.380	53.740	--
inainte de anul 1967	16.430	26.200	34.790	44.100	--

Apartament situat la ETAJ INTERMEDIAR (etajele 1 ÷ 4)*construit in perioada:*

2011÷prezent	27.090	43.690	59.700	75.690	--
1990÷2010	26.210	41.830	55.510	70.400	--
1978÷1989	23.610	37.680	50.000	63.400	--
1967÷1977	21.680	34.580	45.880	58.190	--
inainte de anul 1967	17.780	28.360	37.640	47.730	--


Apartament situat la ETAJ SUPERIOR (et. 5 ÷ penultimul et.)*construit in perioada:*

2011÷prezent	25.790	41.600	56.850	72.080	--
1990÷2010	24.970	39.840	52.870	67.040	--
1978÷1989	22.480	35.890	47.610	60.400	--
1967÷1977	20.630	32.940	43.700	55.410	--
inainte de anul 1967	16.930	27.020	35.860	45.470	--

Apartament situat la ULTIMUL ETAJ*construit in perioada:*

2011÷prezent	23.470	37.860	51.730	65.600	--
1990÷2010	22.720	36.250	48.110	61.020	--
1978÷1989	20.460	32.660	43.330	54.960	--
1967÷1977	18.770	29.970	39.760	50.420	--
inainte de anul 1967	15.410	24.590	32.630	41.380	--

- Strict pentru uzul Birourilor Notariale si pentru celelalte cazuri stabilite de lege -



ANEXA 41.2.4 - ZONA 58-A2

confort III


APARTAMENTE IN BLOCURI DE LOCUINTE

STUDIU DE PIATA PENTRU ANUL 2019
PRIVIND VALORILE MINIME IMOBILIARE IN MUNICIPIUL BUCURESTI

- VALORI IN EUR -

	1 CAMERA	2 CAMERE	3 CAMERE	4 CAMERE	5 CAMERE
<i>Apartament situat la PARTER</i>					
<i>construit in perioada:</i>					
2011÷prezent	21.270	34.310	43.950	59.440	--
1990÷2010	20.580	32.850	40.860	55.280	--
1978÷1989	18.540	29.600	36.800	49.790	--
1967÷1977	17.010	27.140	33.780	45.690	--
inainte de anul 1967	13.950	22.280	27.720	37.500	--
<i>Apartament situat la ETAJ INTERMEDIAR (etajele 1 ÷ 4)</i>					
<i>construit in perioada:</i>					
2011÷prezent	23.020	37.130	47.570	64.330	--
1990÷2010	22.280	35.560	44.230	59.840	--
1978÷1989	20.070	32.020	39.840	53.910	--
1967÷1977	18.410	29.380	36.560	49.460	--
inainte de anul 1967	15.110	24.120	30.000	40.580	--
<i>Apartament situat la ETAJ SUPERIOR (et. 5 ÷ penultimul et.)</i>					
<i>construit in perioada:</i>					
2011÷prezent	21.930	35.370	45.300	61.280	--
1990÷2010	21.230	33.860	42.130	56.980	--
1978÷1989	19.110	30.500	37.940	51.330	--
1967÷1977	17.540	28.000	34.830	47.100	--
inainte de anul 1967	14.390	22.960	28.570	38.650	--
<i>Apartament situat la ULTIMUL ETAJ</i>					
<i>construit in perioada:</i>					
2011÷prezent	19.950	32.190	41.220	55.770	--
1990÷2010	19.310	30.820	38.340	51.850	--
1978÷1989	17.390	27.750	34.530	46.710	--
1967÷1977	15.960	25.470	31.690	42.860	--
inainte de anul 1967	13.100	20.900	26.000	35.160	--

- Strict pentru uzul Birourilor Notariale si pentru celelalte cazuri stabilite de lege -

**ANEXA 41.3.1 - ZONA 58-A3**

confort I sport

APARTAMENTE IN BLOCURI DE LOCUINTESTUDIU DE PIATA PENTRU ANUL 2019
PRIVIND VALORILE MINIME IMOBILIARE IN MUNICIPIUL BUCURESTI

- VALORI IN EUR -

	1 CAMERA	2 CAMERE	3 CAMERE	4 CAMERE	5 CAMERE
--	----------	----------	----------	----------	----------

Apartament situat la PARTER*construit in perioada:*

2011÷prezent	34.550	59.330	79.040	98.690	145.570
1990÷2010	33.440	56.820	73.510	91.780	135.380
1978÷1989	30.120	51.170	66.200	82.660	121.930
1967÷1977	27.630	46.960	60.750	75.860	111.890
inainte de anul 1967	22.670	38.530	49.850	62.240	91.800

Apartament situat la ETAJ INTERMEDIAR (etajele 1 ÷ 4)*construit in perioada:*

2011÷prezent	37.390	64.220	85.560	106.830	157.570
1990÷2010	36.190	61.510	79.570	99.350	146.540
1978÷1989	32.600	55.390	71.660	89.470	131.970
1967÷1977	29.920	50.840	65.760	82.100	121.110
inainte de anul 1967	24.540	41.710	53.960	67.380	99.380


Apartament situat la ETAJ SUPERIOR (et. 5 ÷ penultimul et.)*construit in perioada:*

2011÷prezent	35.610	61.170	81.490	101.750	150.080
1990÷2010	34.460	58.570	75.780	94.620	139.560
1978÷1989	31.050	52.760	68.260	85.220	125.700
1967÷1977	28.490	48.400	62.640	78.200	115.340
inainte de anul 1967	23.370	39.720	51.390	64.180	94.650

Apartament situat la ULTIMUL ETAJ*construit in perioada:*

2011÷prezent	32.410	55.650	74.150	92.590	136.550
1990÷2010	31.370	53.300	68.970	86.100	127.010
1978÷1989	28.240	48.020	62.110	77.550	114.390
1967÷1977	25.930	44.040	57.000	71.160	104.970
inainte de anul 1967	21.270	36.140	46.760	58.390	86.130

- Strict pentru uzul Birourilor Notariale si pentru celelalte cazuri stabilite de lege -

**ANEXA 41.3.2 - ZONA 58-A3**

confort I

APARTAMENTE IN BLOCURI DE LOCUINTE

STUDIU DE PIATA PENTRU ANUL 2019
PRIVIND VALORILE MINIME IMOBILIARE IN MUNICIPIUL BUCURESTI

- VALORI IN EUR -

	1 CAMERA	2 CAMERE	3 CAMERE	4 CAMERE	5 CAMERE
--	----------	----------	----------	----------	----------

Apartment situat la PARTER*construit in perioada:*

2011÷prezent	32.900	56.500	75.280	93.990	138.630
1990÷2010	31.830	54.110	70.010	87.410	128.920
1978÷1989	28.680	48.730	63.040	78.730	116.120
1967÷1977	26.320	44.720	57.870	72.250	106.550
inainte de anul 1967	21.600	36.690	47.470	59.280	87.430

Apartment situat la ETAJ INTERMEDIAR (etajele 1 ÷ 4)*construit in perioada:*

2011÷prezent	35.610	61.170	81.490	101.750	150.080
1990÷2010	34.460	58.570	75.780	94.620	139.560
1978÷1989	31.050	52.760	68.260	85.220	125.700
1967÷1977	28.490	48.400	62.640	78.200	115.340
inainte de anul 1967	23.370	39.720	51.390	64.180	94.650

Apartment situat la ETAJ SUPERIOR (et. 5 ÷ penultimul et.)*construit in perioada:*

2011÷prezent	33.910	58.260	77.600	96.900	142.930
1990÷2010	32.830	55.790	72.170	90.110	132.920
1978÷1989	29.570	50.240	65.000	81.170	119.710
1967÷1977	27.130	46.100	59.660	74.480	109.860
inainte de anul 1967	22.270	37.820	48.950	61.110	90.130

Apartment situat la ULTIMUL ETAJ*construit in perioada:*

2011÷prezent	30.860	53.010	70.610	88.180	130.060
1990÷2010	29.880	50.760	65.680	82.020	120.960
1978÷1989	26.910	45.720	59.150	73.860	108.930
1967÷1977	24.680	41.950	54.290	67.790	99.970
inainte de anul 1967	20.260	34.420	44.530	55.620	82.020

- Strict pentru uzul Birourilor Notariale si pentru celelalte cazuri stabilite de lege -



ANEXA 41.3.3 - ZONA 58-A3

confort II

APARTAMENTE IN BLOCURI DE LOCUINTE

STUDIU DE PIATA PENTRU ANUL 2019
PRIVIND VALORILE MINIME IMOBILIARE IN MUNICIPIUL BUCURESTI

- VALORI IN EUR -

	1 CAMERA	2 GAMERE	3 GAMERE	4 GAMERE	5 GAMERE
--	----------	----------	----------	----------	----------

Apartament situat la PARTER*construit in perioada:*

2011÷prezent	22.710	36.610	50.030	63.440	--
1990÷2010	21.970	35.060	46.530	59.010	--
1978÷1989	19.790	31.580	41.910	53.130	--
1967÷1977	18.170	28.980	38.460	48.760	--
inainte de anul 1967	14.900	23.770	31.560	40.020	--

Apartament situat la ETAJ INTERMEDIAR (etajele 1 ÷ 4)*construit in perioada:*

2011÷prezent	24.570	39.630	54.160	68.680	--
1990÷2010	23.780	37.960	50.370	63.870	--
1978÷1989	21.410	34.180	45.350	57.520	--
1967÷1977	19.660	31.370	41.630	52.790	--
inainte de anul 1967	16.130	25.750	34.160	43.310	--

Apartament situat la ETAJ SUPERIOR (et. 5 ÷ penultimul et.)*construit in perioada:*

2011÷prezent	23.400	37.740	51.580	65.400	--
1990÷2010	22.650	36.150	47.960	60.830	--
1978÷1989	20.400	32.550	43.200	54.790	--
1967÷1977	18.730	29.880	39.650	50.270	--
inainte de anul 1967	15.370	24.510	32.540	41.250	--

Apartament situat la ULTIMUL ETAJ*construit in perioada:*

2011÷prezent	21.300	34.350	46.940	59.510	--
1990÷2010	20.600	32.900	43.650	55.360	--
1978÷1989	18.560	29.630	39.310	49.850	--
1967÷1977	17.030	27.190	36.080	45.740	--
inainte de anul 1967	13.980	22.310	29.590	37.540	--

- Strict pentru uzul Birourilor Notariale si pentru celelalte cazuri stabilite de lege -



ANEXA 41.3.4 - ZONA 58-A3

confort III

APARTAMENTE IN BLOCURI DE LOCUINTE

STUDIU DE PIATA PENTRU ANUL 2019
PRIVIND VALORILE MINIME IMOBILIARE IN MUNICIPIUL BUCURESTI

- VALORI IN EUR -

	1 CAMERA	2 GAMERE	3 GAMERE	4 GAMERE	5 GAMERE
--	----------	----------	----------	----------	----------

Apartament situat la PARTER*construit in perioada:*

2011÷prezent	19.300	31.120	39.870	53.920	--
1990÷2010	18.690	29.810	37.070	50.160	--
1978÷1989	16.820	26.840	33.390	45.160	--
1967÷1977	15.440	24.630	30.650	41.440	--
inainte de anul 1967	12.660	20.210	25.140	34.020	--

Apartament situat la ETAJ INTERMEDIAR (etajele 1 ÷ 4)*construit in perioada:*

2011÷prezent	20.880	33.680	43.160	58.380	--
1990÷2010	20.210	32.270	40.140	54.290	--
1978÷1989	18.210	29.060	36.140	48.890	--
1967÷1977	16.710	26.660	33.170	44.870	--
inainte de anul 1967	13.700	21.870	27.220	36.820	--

Apartament situat la ETAJ SUPERIOR (et. 5 ÷ penultimul et.)*construit in perioada:*

2011÷prezent	19.890	32.100	41.110	55.600	--
1990÷2010	19.260	30.720	38.220	51.700	--
1978÷1989	17.340	27.670	34.420	46.570	--
1967÷1977	15.920	25.400	31.590	42.740	--
inainte de anul 1967	13.060	20.830	25.920	35.050	--

Apartament situat la ULTIMUL ETAJ*construit in perioada:*

2011÷prezent	18.100	29.210	37.400	50.600	--
1990÷2010	17.520	27.970	34.790	47.050	--
1978÷1989	15.770	25.180	31.330	42.370	--
1967÷1977	14.480	23.110	28.740	38.890	--
inainte de anul 1967	11.880	18.960	23.590	31.910	--

- Strict pentru uzul Birourilor Notariale si pentru celelalte cazuri stabilite de lege -

**ANEXA 41.4.1 - ZONA 58-B1**

confort I sport

APARTAMENTE IN BLOCURI DE LOCUINTESTUDIU DE PIATA PENTRU ANUL 2019
PRIVIND VALORILE MINIME IMOBILIARE IN MUNICIPIUL BUCURESTI

- VALORI IN EUR -

	1 CAMERA	2 GAMERE	3 GAMERE	4 GAMERE	5 GAMERE
--	----------	----------	----------	----------	----------

Apartment situat la PARTER*construit in perioada:*

2011÷prezent	40.910	70.260	93.580	116.840	172.340
1990÷2010	39.590	67.280	87.030	108.660	160.280
1978÷1989	35.660	60.590	78.400	97.880	144.360
1967÷1977	32.720	55.610	71.930	89.820	132.480
inainte de anul 1967	26.860	45.610	59.030	73.700	108.700

Apartment situat la ETAJ INTERMEDIAR (etajele 1 ÷ 4)*construit in perioada:*

2011÷prezent	44.270	76.040	101.310	126.480	186.560
1990÷2010	42.840	72.820	94.220	117.620	173.510
1978÷1989	38.600	65.590	84.860	105.960	156.270
1967÷1977	35.410	60.170	77.870	97.230	143.410
inainte de anul 1967	29.060	49.380	63.890	79.770	117.660

Apartment situat la ETAJ SUPERIOR (et. 5 ÷ penultimul et.)*construit in perioada:*

2011÷prezent	42.160	72.430	96.470	120.470	177.680
1990÷2010	40.820	69.350	89.710	112.020	165.240
1978÷1989	36.760	62.460	80.810	100.910	148.830
1967÷1977	33.740	57.320	74.170	92.600	136.570
inainte de anul 1967	27.670	47.040	60.850	75.980	112.060

Apartment situat la ULTIMUL ETAJ*construit in perioada:*

2011÷prezent	38.360	65.890	87.800	109.630	161.700
1990÷2010	37.140	63.110	81.640	101.940	150.370
1978÷1989	33.450	56.840	73.540	91.810	135.440
1967÷1977	30.690	52.160	67.480	84.250	124.290
inainte de anul 1967	25.170	42.800	55.370	69.140	101.980

- Strict pentru uzul Birourilor Notariale si pentru celelalte cazuri stabilite de lege -



ANEXA 41.4.2 - ZONA 58-B1

confort I

APARTAMENTE IN BLOCURI DE LOCUINTE

STUDIU DE PIATA PENTRU ANUL 2019
PRIVIND VALORILE MINIME IMOBILIARE IN MUNICIPIUL BUCURESTI

- VALORI IN EUR -

	1 CAMERA	2 CAMERE	3 CAMERE	4 CAMERE	5 CAMERE
--	----------	----------	----------	----------	----------

Apartament situat la PARTER*construit in perioada:*

2011÷prezent	38.960	66.900	89.120	111.290	164.140
1990÷2010	37.700	64.060	82.890	103.490	152.660
1978÷1989	33.960	57.710	74.650	93.220	137.500
1967÷1977	31.160	52.960	68.510	85.540	126.180
inainte de anul 1967	25.560	43.440	56.200	70.190	103.530

Apartament situat la ETAJ INTERMEDIAR (etajele 1 ÷ 4)*construit in perioada:*

2011÷prezent	42.160	72.430	96.470	120.470	177.680
1990÷2010	40.820	69.350	89.710	112.020	165.240
1978÷1989	36.760	62.460	80.810	100.910	148.830
1967÷1977	33.740	57.320	74.170	92.600	136.570
inainte de anul 1967	27.670	47.040	60.850	75.980	112.060

Apartament situat la ETAJ SUPERIOR (et. 5 ÷ penultimul et.)*construit in perioada:*

2011÷prezent	40.150	68.970	91.890	114.710	169.220
1990÷2010	38.860	66.040	85.450	106.700	157.380
1978÷1989	35.010	59.490	76.960	96.100	141.750
1967÷1977	32.130	54.590	70.630	88.180	130.070
inainte de anul 1967	26.370	44.790	57.960	72.350	106.720

Apartament situat la ULTIMUL ETAJ*construit in perioada:*

2011÷prezent	36.540	62.770	83.620	104.410	153.990
1990÷2010	35.370	60.100	77.750	97.100	143.220
1978÷1989	31.850	54.130	70.040	87.440	128.990
1967÷1977	29.230	49.680	64.270	80.250	118.370
inainte de anul 1967	23.980	40.760	52.730	65.850	97.110

- Strict pentru uzul Birourilor Notariale si pentru celelalte cazuri stabilite de lege -



ANEXA 41.4.3 - ZONA 58-B1

confort II

APARTAMENTE IN BLOCURI DE LOCUINTE

STUDIU DE PIATA PENTRU ANUL 2019
PRIVIND VALORILE MINIME IMOBILIARE IN MUNICIPIUL BUCURESTI

- VALORI IN EUR -

	1 CAMERA	2 GAMERE	3 GAMERE	4 GAMERE	5 GAMERE
--	----------	----------	----------	----------	----------

Apartament situat la PARTER*construit in perioada:*

2011÷prezent	26.880	43.360	59.240	75.110	--
1990÷2010	26.010	41.510	55.080	69.860	--
1978÷1989	23.430	37.400	49.620	62.930	--
1967÷1977	21.500	34.310	45.530	57.740	--
inainte de anul 1967	17.640	28.150	37.350	47.380	--

Apartament situat la ETAJ INTERMEDIAR (etajele 1 ÷ 4)*construit in perioada:*

2011÷prezent	29.090	46.920	64.120	81.310	--
1990÷2010	28.150	44.940	59.640	75.630	--
1978÷1989	25.370	40.480	53.720	68.110	--
1967÷1977	23.280	37.150	49.290	62.500	--
inainte de anul 1967	19.100	30.470	40.450	51.280	--

Apartament situat la ETAJ SUPERIOR (et. 5 ÷ penultimul et.)*construit in perioada:*

2011÷prezent	27.700	44.690	61.080	77.450	--
1990÷2010	26.820	42.800	56.790	72.020	--
1978÷1989	24.150	38.550	51.150	64.870	--
1967÷1977	22.170	35.370	46.940	59.520	--
inainte de anul 1967	18.190	29.040	38.520	48.840	--

Apartament situat la ULTIMUL ETAJ*construit in perioada:*

2011÷prezent	25.220	40.660	55.580	70.480	--
1990÷2010	24.400	38.940	51.690	65.530	--
1978÷1989	21.970	35.080	46.540	59.020	--
1967÷1977	20.180	32.200	42.710	54.160	--
inainte de anul 1967	16.550	26.420	35.050	44.440	--

- Strict pentru uzul Birourilor Notariale si pentru celelalte cazuri stabilite de lege -



ANEXA 41.4.4 - ZONA 58-B1

confort III

APARTAMENTE IN BLOCURI DE LOCUINTE

STUDIU DE PIATA PENTRU ANUL 2019
PRIVIND VALORILE MINIME IMOBILIARE IN MUNICIPIUL BUCURESTI

- VALORI IN EUR -

	1 CAMERA	2 GAMERE	3 GAMERE	4 GAMERE	5 GAMERE
--	----------	----------	----------	----------	----------

Apartament situat la PARTER*construit in perioada:*

2011÷prezent	22.840	36.850	47.210	63.850	--
1990÷2010	22.110	35.290	43.890	59.390	--
1978÷1989	19.920	31.780	39.540	53.490	--
1967÷1977	18.270	29.170	36.280	49.090	--
inainte de anul 1967	14.990	23.930	29.770	40.270	--

Apartament situat la ETAJ INTERMEDIAR (etajele 1 ÷ 4)*construit in perioada:*

2011÷prezent	24.740	39.880	51.090	69.120	--
1990÷2010	23.940	38.200	47.520	64.270	--
1978÷1989	21.550	34.410	42.810	57.900	--
1967÷1977	19.780	31.570	39.270	53.120	--
inainte de anul 1967	16.240	25.910	32.230	43.590	--

Apartament situat la ETAJ SUPERIOR (et. 5 ÷ penultimul et.)*construit in perioada:*

2011÷prezent	23.550	38.000	48.670	65.820	--
1990÷2010	22.810	36.370	45.260	61.220	--
1978÷1989	20.530	32.770	40.760	55.140	--
1967÷1977	18.840	30.080	37.400	50.610	--
inainte de anul 1967	15.460	24.680	30.690	41.520	--

Apartament situat la ULTIMUL ETAJ*construit in perioada:*

2011÷prezent	21.420	34.560	44.290	59.890	--
1990÷2010	20.750	33.100	41.180	55.700	--
1978÷1989	18.690	29.820	37.090	50.180	--
1967÷1977	17.150	27.370	34.030	46.040	--
inainte de anul 1967	14.080	22.450	27.930	37.780	--

- Strict pentru uzul Birourilor Notariale si pentru celelalte cazuri stabilite de lege -

**ANEXA 41.5.1 - ZONA 58-B2**

confort I sport

APARTAMENTE IN BLOCURI DE LOCUINTESTUDIU DE PIATA PENTRU ANUL 2019
PRIVIND VALORILE MINIME IMOBILIARE IN MUNICIPIUL BUCURESTI

- VALORI IN EUR -

	1 CAMERA	2 CAMERE	3 CAMERE	4 CAMERE	5 CAMERE
--	----------	----------	----------	----------	----------

Apartment situat la PARTER*construit in perioada:*

2011÷prezent	37.890	65.070	86.690	108.240	159.670
1990÷2010	36.680	62.330	80.630	100.670	148.500
1978÷1989	33.040	56.130	72.630	90.670	133.750
1967÷1977	30.300	51.510	66.630	83.200	122.720
inainte de anul 1967	24.870	42.270	54.690	68.260	100.700

Apartment situat la ETAJ INTERMEDIAR (etajele 1 ÷ 4)*construit in perioada:*

2011÷prezent	41.010	70.450	93.840	117.180	172.830
1990÷2010	39.700	67.450	87.280	108.970	160.730
1978÷1989	35.760	60.770	78.610	98.140	144.760
1967÷1977	32.810	55.750	72.140	90.060	132.850
inainte de anul 1967	26.920	45.750	59.180	73.900	109.000


Apartment situat la ETAJ SUPERIOR (et. 5 ÷ penultimul et.)*construit in perioada:*

2011÷prezent	39.060	67.090	89.370	111.590	164.600
1990÷2010	37.800	64.250	83.120	103.780	153.090
1978÷1989	34.050	57.870	74.860	93.480	137.870
1967÷1977	31.240	53.100	68.690	85.770	126.530
inainte de anul 1967	25.630	43.570	56.370	70.370	103.810

Apartment situat la ULTIMUL ETAJ*construit in perioada:*

2011÷prezent	35.530	61.050	81.340	101.560	149.780
1990÷2010	34.390	58.470	75.640	94.440	139.310
1978÷1989	30.990	52.660	68.120	85.060	125.460
1967÷1977	28.440	48.320	62.510	78.060	115.130
inainte de anul 1967	23.330	39.640	51.290	64.050	94.460

- Strict pentru uzul Birourilor Notariale si pentru celelalte cazuri stabilite de lege -



ANEXA 41.5.2 - ZONA 58-B2

confort I

APARTAMENTE IN BLOCURI DE LOCUINTE

STUDIU DE PIATA PENTRU ANUL 2019
PRIVIND VALORILE MINIME IMOBILIARE IN MUNICIPIUL BUCURESTI

- VALORI IN EUR -

	1 CAMERA	2 CAMERE	3 CAMERE	4 CAMERE	5 CAMERE
--	----------	----------	----------	----------	----------

Apartment situat la PARTER

construit in perioada:

2011÷prezent	36.090	61.980	82.570	103.090	152.070
1990÷2010	34.920	59.350	76.800	95.880	141.440
1978÷1989	31.460	53.460	69.160	86.350	127.380
1967÷1977	28.880	49.050	63.470	79.230	116.880
inainte de anul 1967	23.690	40.250	52.080	65.020	95.900

Apartment situat la ETAJ INTERMEDIAR (etajele 1 ÷ 4)

construit in perioada:

2011÷prezent	39.060	67.090	89.370	111.590	164.600
1990÷2010	37.800	64.250	83.120	103.780	153.090
1978÷1989	34.050	57.870	74.860	93.480	137.870
1967÷1977	31.240	53.100	68.690	85.770	126.530
inainte de anul 1967	25.630	43.570	56.370	70.370	103.810

Apartment situat la ETAJ SUPERIOR (et. 5 ÷ penultimul et.)

construit in perioada:

2011÷prezent	37.200	63.900	85.130	106.280	156.770
1990÷2010	36.010	61.190	79.170	98.850	145.790
1978÷1989	32.430	55.110	71.300	89.020	131.300
1967÷1977	29.750	50.560	65.430	81.700	120.490
inainte de anul 1967	24.420	41.500	53.690	67.020	98.870

Apartment situat la ULTIMUL ETAJ

construit in perioada:

2011÷prezent	33.850	58.150	77.460	96.720	142.650
1990÷2010	32.760	55.680	72.050	89.950	132.680
1978÷1989	29.520	50.160	64.880	81.010	119.490
1967÷1977	27.070	46.020	59.530	74.350	109.650
inainte de anul 1967	22.230	37.760	48.850	60.990	89.960

- Strict pentru uzul Birourilor Notariale si pentru celelalte cazuri stabilite de lege -



ANEXA 41.5.3 - ZONA 58-B2

confort II

APARTAMENTE IN BLOCURI DE LOCUINTE

STUDIU DE PIATA PENTRU ANUL 2019
PRIVIND VALORILE MINIME IMOBILIARE IN MUNICIPIUL BUCURESTI

- VALORI IN EUR -

	1 CAMERA	2 CAMERE	3 CAMERE	4 CAMERE	5 CAMERE
--	----------	----------	----------	----------	----------

Apartament situat la PARTER*construit in perioada:*

2011÷prezent	24.890	40.170	54.880	69.590	--
1990÷2010	24.100	38.460	51.030	64.720	--
1978÷1989	21.710	34.630	45.960	58.290	--
1967÷1977	19.910	31.780	42.180	53.490	--
inainte de anul 1967	16.340	26.070	34.610	43.890	--

Apartament situat la ETAJ INTERMEDIAR (etajele 1 ÷ 4)*construit in perioada:*

2011÷prezent	26.950	43.470	59.410	75.330	--
1990÷2010	26.080	41.630	55.240	70.060	--
1978÷1989	23.490	37.490	49.750	63.090	--
1967÷1977	21.560	34.410	45.660	57.900	--
inainte de anul 1967	17.690	28.230	37.460	47.510	--

Apartament situat la ETAJ SUPERIOR (et. 5 ÷ penultimul et.)*construit in perioada:*

2011÷prezent	25.670	41.410	56.570	71.750	--
1990÷2010	24.840	39.660	52.610	66.720	--
1978÷1989	22.380	35.710	47.380	60.090	--
1967÷1977	20.520	32.780	43.480	55.150	--
inainte de anul 1967	16.840	26.880	35.690	45.230	--

Apartament situat la ULTIMUL ETAJ*construit in perioada:*

2011÷prezent	23.360	37.680	51.470	65.290	--
1990÷2010	22.610	36.090	47.880	60.720	--
1978÷1989	20.360	32.490	43.120	54.670	--
1967÷1977	18.690	29.830	39.570	50.180	--
inainte de anul 1967	15.330	24.470	32.470	41.180	--

- Strict pentru uzul Birourilor Notariale si pentru celelalte cazuri stabilite de lege -



ANEXA 41.5.4 - ZONA 58-B2

confort III

APARTAMENTE IN BLOCURI DE LOCUINTE

STUDIU DE PIATA PENTRU ANUL 2019
PRIVIND VALORILE MINIME IMOBILIARE IN MUNICIPIUL BUCURESTI

- VALORI IN EUR -

	1 CAMERA	2 GAMERE	3 GAMERE	4 GAMERE	5 GAMERE
--	----------	----------	----------	----------	----------

Apartament situat la PARTER*construit in perioada:*

2011÷prezent	21.160	34.130	43.730	59.150	--
1990÷2010	20.490	32.700	40.680	55.020	--
1978÷1989	18.440	29.450	36.620	49.550	--
1967÷1977	16.930	27.020	33.620	45.470	--
inainte de anul 1967	13.890	22.170	27.580	37.310	--

Apartament situat la ETAJ INTERMEDIAR (etajele 1 ÷ 4)*construit in perioada:*

2011÷prezent	22.910	36.950	47.340	64.030	--
1990÷2010	22.170	35.390	44.020	59.550	--
1978÷1989	19.960	31.870	39.650	53.630	--
1967÷1977	18.320	29.240	36.380	49.210	--
inainte de anul 1967	15.030	23.990	29.860	40.380	--


Apartament situat la ETAJ SUPERIOR (et. 5 ÷ penultimul et.)*construit in perioada:*

2011÷prezent	21.810	35.200	45.080	60.980	--
1990÷2010	21.120	33.700	41.930	56.720	--
1978÷1989	19.020	30.350	37.770	51.070	--
1967÷1977	17.460	27.860	34.660	46.880	--
inainte de anul 1967	14.320	22.860	28.430	38.460	--

Apartament situat la ULTIMUL ETAJ*construit in perioada:*

2011÷prezent	19.850	32.020	41.030	55.490	--
1990÷2010	19.220	30.670	38.160	51.610	--
1978÷1989	17.310	27.610	34.360	46.480	--
1967÷1977	15.890	25.340	31.540	42.660	--
inainte de anul 1967	13.040	20.800	25.880	34.990	--

- Strict pentru uzul Birourilor Notariale si pentru celelalte cazuri stabilite de lege -

**ANEXA 41.6.1 - ZONA 58-B3**

confort I sport

APARTAMENTE IN BLOCURI DE LOCUINTESTUDIU DE PIATA PENTRU ANUL 2019
PRIVIND VALORILE MINIME IMOBILIARE IN MUNICIPIUL BUCURESTI

- VALORI IN EUR -

	1 CAMERA	2 GAMERE	3 GAMERE	4 GAMERE	5 GAMERE
--	----------	----------	----------	----------	----------

Apartment situat la PARTER*construit in perioada:*

2011÷prezent	34.550	59.330	79.040	98.690	145.570
1990÷2010	33.440	56.820	73.510	91.780	135.380
1978÷1989	30.120	51.170	66.200	82.660	121.930
1967÷1977	27.630	46.960	60.750	75.860	111.890
inainte de anul 1967	22.670	38.530	49.850	62.240	91.800

Apartment situat la ETAJ INTERMEDIAR (etajele 1 ÷ 4)*construit in perioada:*

2011÷prezent	37.390	64.220	85.560	106.830	157.570
1990÷2010	36.190	61.510	79.570	99.350	146.540
1978÷1989	32.600	55.390	71.660	89.470	131.970
1967÷1977	29.920	50.840	65.760	82.100	121.110
inainte de anul 1967	24.540	41.710	53.960	67.380	99.380

Apartment situat la ETAJ SUPERIOR (et. 5 ÷ penultimul et.)*construit in perioada:*

2011÷prezent	35.610	61.170	81.490	101.750	150.080
1990÷2010	34.460	58.570	75.780	94.620	139.560
1978÷1989	31.050	52.760	68.260	85.220	125.700
1967÷1977	28.490	48.400	62.640	78.200	115.340
inainte de anul 1967	23.370	39.720	51.390	64.180	94.650

Apartment situat la ULTIMUL ETAJ*construit in perioada:*

2011÷prezent	32.410	55.650	74.150	92.590	136.550
1990÷2010	31.370	53.300	68.970	86.100	127.010
1978÷1989	28.240	48.020	62.110	77.550	114.390
1967÷1977	25.930	44.040	57.000	71.160	104.970
inainte de anul 1967	21.270	36.140	46.760	58.390	86.130

- Strict pentru uzul Birourilor Notariale si pentru celelalte cazuri stabilite de lege -



ANEXA 41.6.2 - ZONA 58-B3

confort I

APARTAMENTE IN BLOCURI DE LOCUINTE

STUDIU DE PIATA PENTRU ANUL 2019
PRIVIND VALORILE MINIME IMOBILIARE IN MUNICIPIUL BUCURESTI

- VALORI IN EUR -

	1 CAMERA	2 CAMERE	3 CAMERE	4 CAMERE	5 CAMERE
--	----------	----------	----------	----------	----------

Apartment situat la PARTER*construit in perioada:*

2011÷prezent	32.900	56.500	75.280	93.990	138.630
1990÷2010	31.830	54.110	70.010	87.410	128.920
1978÷1989	28.680	48.730	63.040	78.730	116.120
1967÷1977	26.320	44.720	57.870	72.250	106.550
inainte de anul 1967	21.600	36.690	47.470	59.280	87.430

Apartment situat la ETAJ INTERMEDIAR (etajele 1 ÷ 4)*construit in perioada:*

2011÷prezent	35.610	61.170	81.490	101.750	150.080
1990÷2010	34.460	58.570	75.780	94.620	139.560
1978÷1989	31.050	52.760	68.260	85.220	125.700
1967÷1977	28.490	48.400	62.640	78.200	115.340
inainte de anul 1967	23.370	39.720	51.390	64.180	94.650


Apartment situat la ETAJ SUPERIOR (et. 5 ÷ penultimul et.)*construit in perioada:*

2011÷prezent	33.910	58.260	77.600	96.900	142.930
1990÷2010	32.830	55.790	72.170	90.110	132.920
1978÷1989	29.570	50.240	65.000	81.170	119.710
1967÷1977	27.130	46.100	59.660	74.480	109.860
inainte de anul 1967	22.270	37.820	48.950	61.110	90.130

Apartment situat la ULTIMUL ETAJ*construit in perioada:*

2011÷prezent	30.860	53.010	70.610	88.180	130.060
1990÷2010	29.880	50.760	65.680	82.020	120.960
1978÷1989	26.910	45.720	59.150	73.860	108.930
1967÷1977	24.680	41.950	54.290	67.790	99.970
inainte de anul 1967	20.260	34.420	44.530	55.620	82.020

- Strict pentru uzul Birourilor Notariale si pentru celelalte cazuri stabilite de lege -



ANEXA 41.6.3 - ZONA 58-B3

confort II

APARTAMENTE IN BLOCURI DE LOCUINTE

STUDIU DE PIATA PENTRU ANUL 2019
PRIVIND VALORILE MINIME IMOBILIARE IN MUNICIPIUL BUCURESTI

- VALORI IN EUR -

	1 CAMERA	2 CAMERE	3 CAMERE	4 CAMERE	5 CAMERE
--	----------	----------	----------	----------	----------

Apartament situat la PARTER*construit in perioada:*

2011÷prezent	22.710	36.610	50.030	63.440	--
1990÷2010	21.970	35.060	46.530	59.010	--
1978÷1989	19.790	31.580	41.910	53.130	--
1967÷1977	18.170	28.980	38.460	48.760	--
inainte de anul 1967	14.900	23.770	31.560	40.020	--

Apartament situat la ETAJ INTERMEDIAR (etajele 1 ÷ 4)*construit in perioada:*

2011÷prezent	24.570	39.630	54.160	68.680	--
1990÷2010	23.780	37.960	50.370	63.870	--
1978÷1989	21.410	34.180	45.350	57.520	--
1967÷1977	19.660	31.370	41.630	52.790	--
inainte de anul 1967	16.130	25.750	34.160	43.310	--

Apartament situat la ETAJ SUPERIOR (et. 5 ÷ penultimul et.)*construit in perioada:*

2011÷prezent	23.400	37.740	51.580	65.400	--
1990÷2010	22.650	36.150	47.960	60.830	--
1978÷1989	20.400	32.550	43.200	54.790	--
1967÷1977	18.730	29.880	39.650	50.270	--
inainte de anul 1967	15.370	24.510	32.540	41.250	--

Apartament situat la ULTIMUL ETAJ*construit in perioada:*

2011÷prezent	21.300	34.350	46.940	59.510	--
1990÷2010	20.600	32.900	43.650	55.360	--
1978÷1989	18.560	29.630	39.310	49.850	--
1967÷1977	17.030	27.190	36.080	45.740	--
inainte de anul 1967	13.980	22.310	29.590	37.540	--

- Strict pentru uzul Birourilor Notariale si pentru celelalte cazuri stabilite de lege -



ANEXA 41.6.4 - ZONA 58-B3

confort III

APARTAMENTE IN BLOCURI DE LOCUINTE

STUDIU DE PIATA PENTRU ANUL 2019
PRIVIND VALORILE MINIME IMOBILIARE IN MUNICIPIUL BUCURESTI

- VALORI IN EUR -

	1 CAMERA	2 GAMERE	3 GAMERE	4 GAMERE	5 GAMERE
--	----------	----------	----------	----------	----------

Apartament situat la PARTER*construit in perioada:*

2011÷prezent	19.300	31.120	39.870	53.920	--
1990÷2010	18.690	29.810	37.070	50.160	--
1978÷1989	16.820	26.840	33.390	45.160	--
1967÷1977	15.440	24.630	30.650	41.440	--
inainte de anul 1967	12.660	20.210	25.140	34.020	--

Apartament situat la ETAJ INTERMEDIAR (etajele 1 ÷ 4)*construit in perioada:*

2011÷prezent	20.880	33.680	43.160	58.380	--
1990÷2010	20.210	32.270	40.140	54.290	--
1978÷1989	18.210	29.060	36.140	48.890	--
1967÷1977	16.710	26.660	33.170	44.870	--
inainte de anul 1967	13.700	21.870	27.220	36.820	--

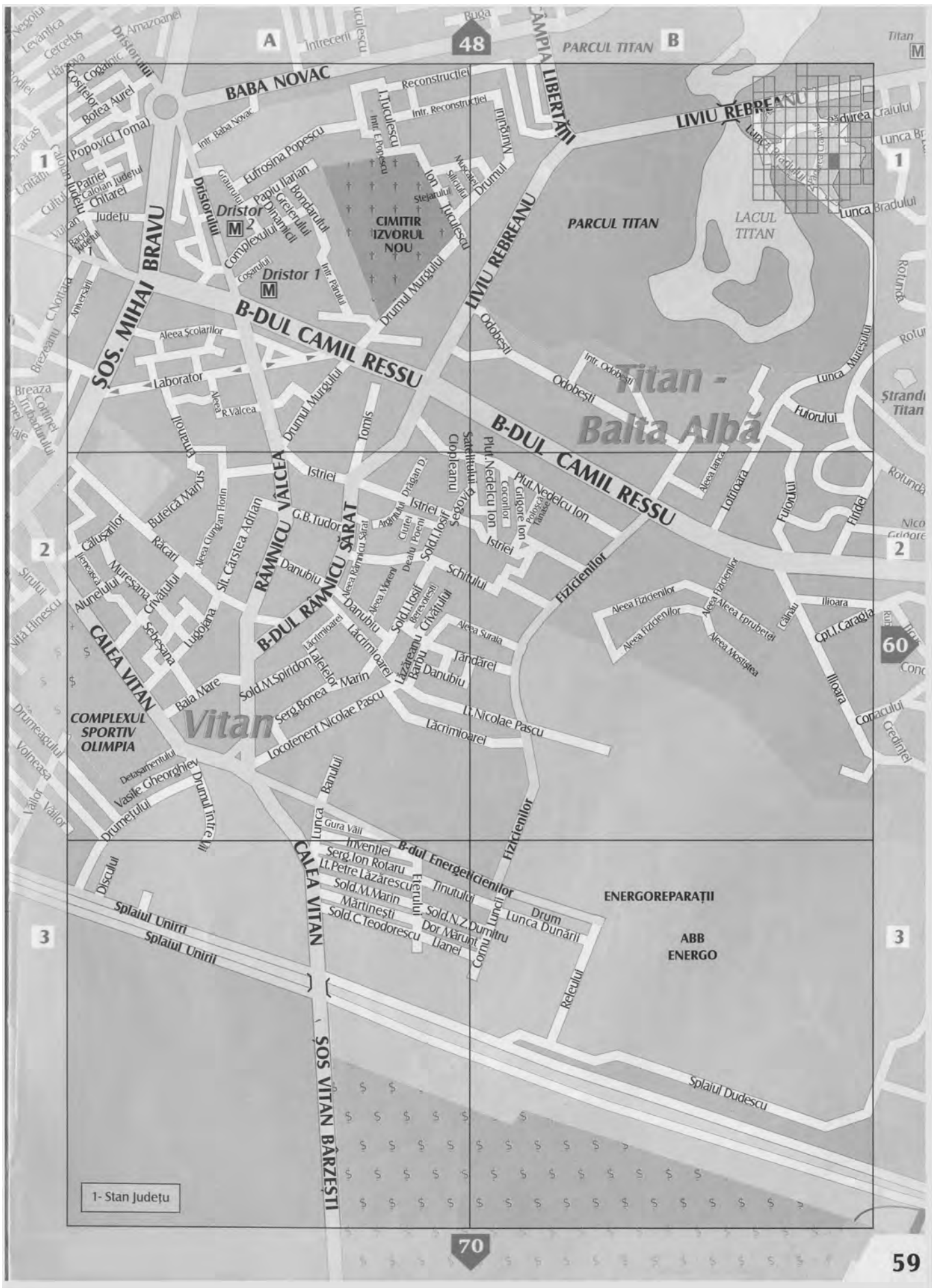
Apartament situat la ETAJ SUPERIOR (et. 5 ÷ penultimul et.)*construit in perioada:*

2011÷prezent	19.890	32.100	41.110	55.600	--
1990÷2010	19.260	30.720	38.220	51.700	--
1978÷1989	17.340	27.670	34.420	46.570	--
1967÷1977	15.920	25.400	31.590	42.740	--
inainte de anul 1967	13.060	20.830	25.920	35.050	--

Apartament situat la ULTIMUL ETAJ*construit in perioada:*

2011÷prezent	18.100	29.210	37.400	50.600	--
1990÷2010	17.520	27.970	34.790	47.050	--
1978÷1989	15.770	25.180	31.330	42.370	--
1967÷1977	14.480	23.110	28.740	38.890	--
inainte de anul 1967	11.880	18.960	23.590	31.910	--

- Strict pentru uzul Birourilor Notariale si pentru celelalte cazuri stabilite de lege -

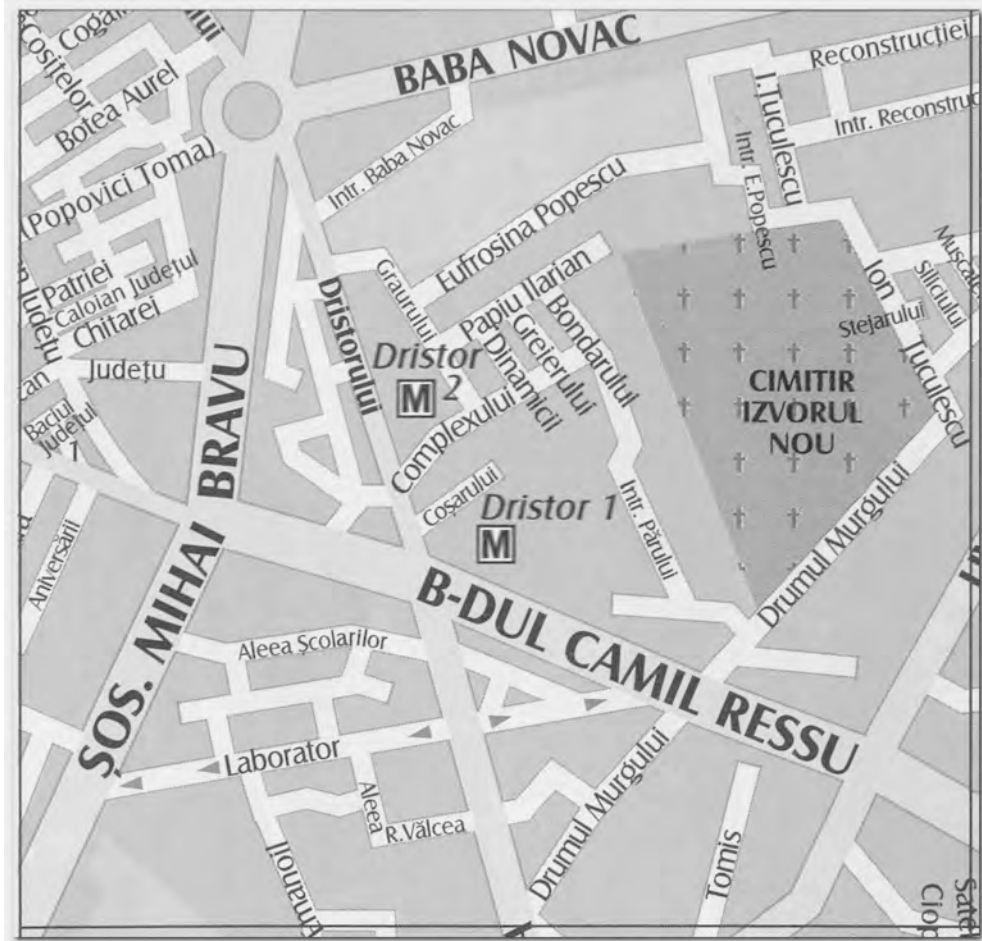


1- Stan Județu

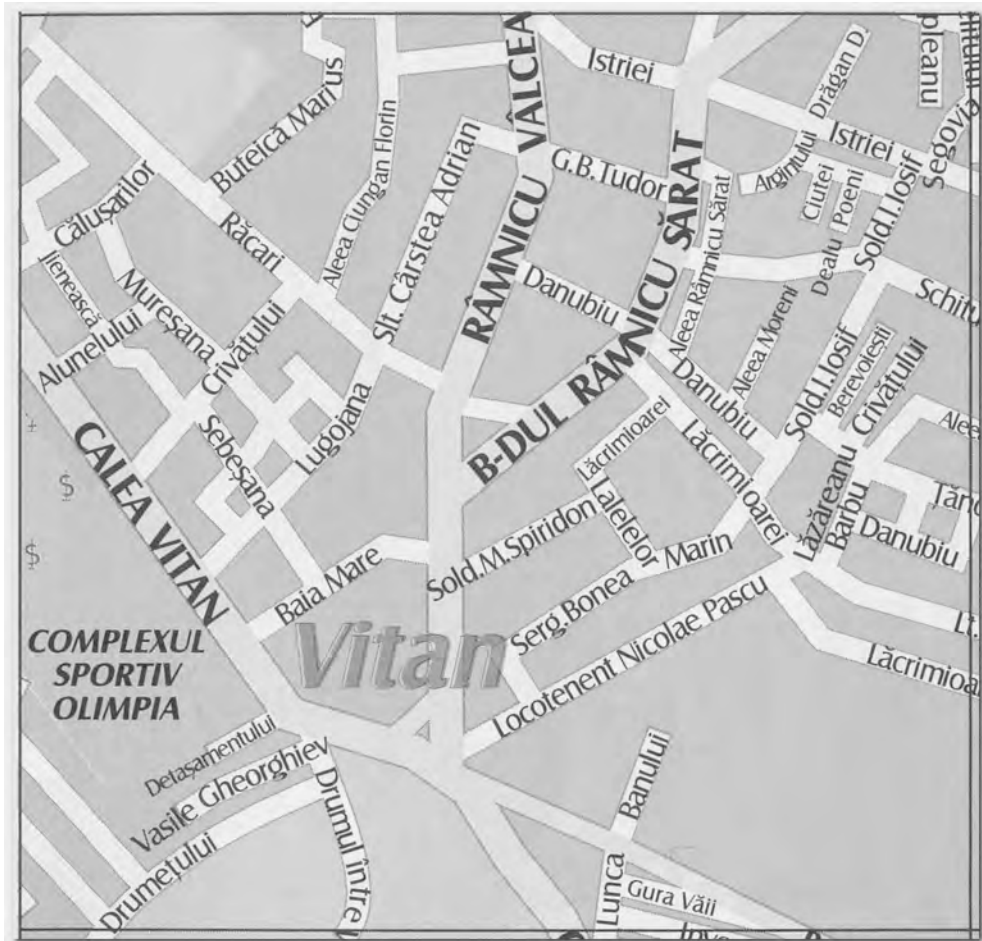
70

59

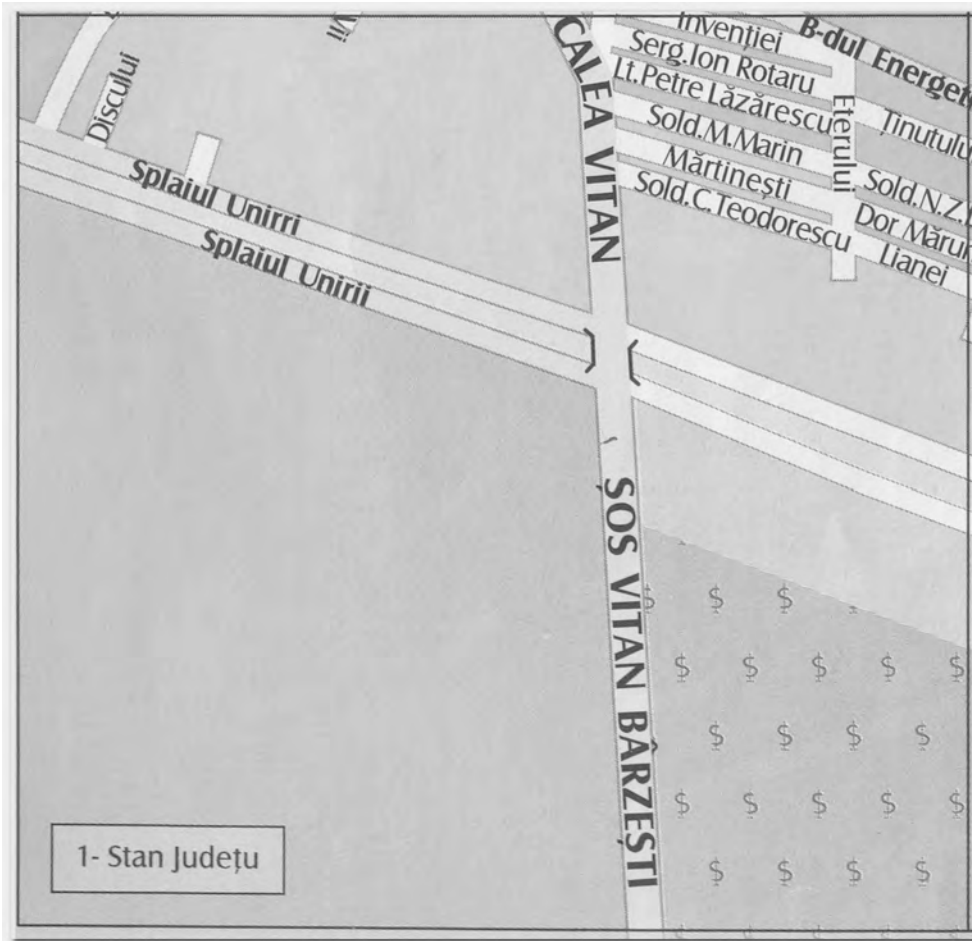
ZONA 59 – A1



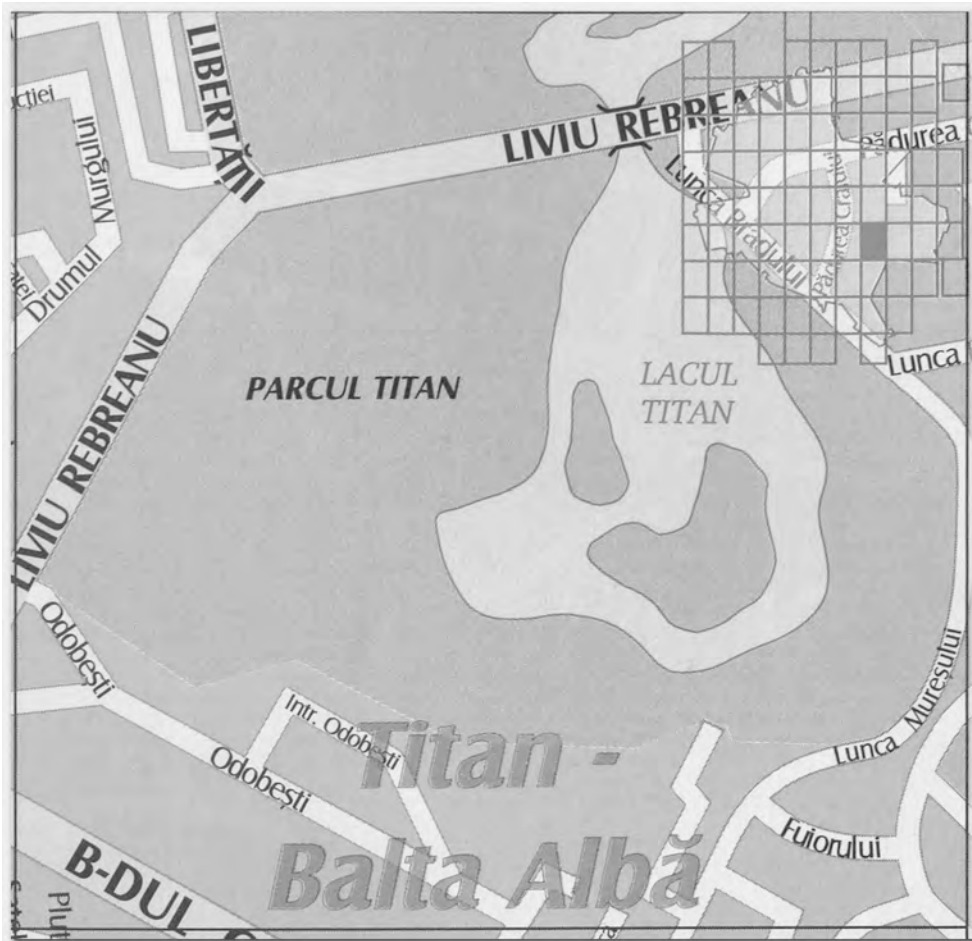
ZONA 59 – A2



ZONA 59 – A3



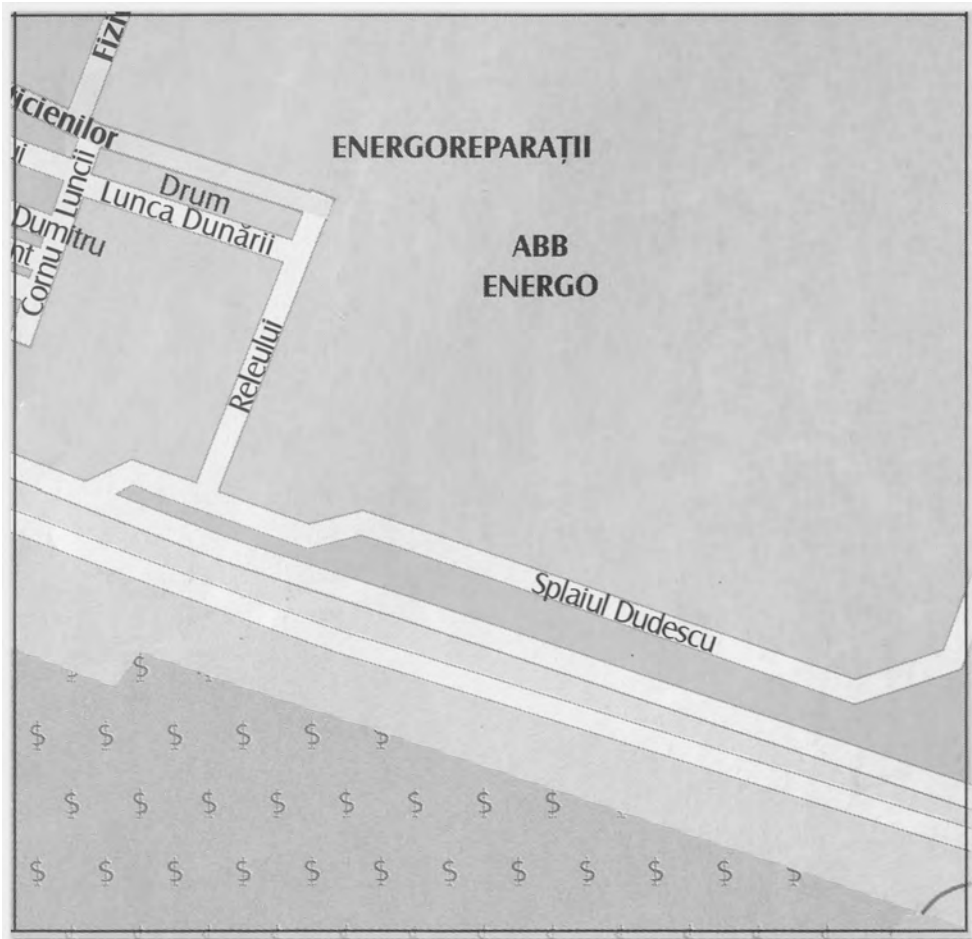
ZONA 59 – B1



ZONA 59 – B2



ZONA 59 – B3



**ANEXA 42.1.1 - ZONA 59-A1**

confort I sport

APARTAMENTE IN BLOCURI DE LOCUINTESTUDIU DE PIATA PENTRU ANUL 2019
PRIVIND VALORILE MINIME IMOBILIARE IN MUNICIPIUL BUCURESTI

- VALORI IN EUR -

	1 CAMERA	2 CAMERE	3 CAMERE	4 CAMERE	5 CAMERE
--	----------	----------	----------	----------	----------

Apartment situat la PARTER*construit in perioada:*

2011÷prezent	30.110	51.710	68.880	86.020	126.880
1990÷2010	29.140	49.510	64.070	79.990	117.990
1978÷1989	26.230	44.600	57.700	72.050	106.270
1967÷1977	24.080	40.920	52.940	66.110	97.520
inainte de anul 1967	19.760	33.580	43.440	54.240	80.000

Apartment situat la ETAJ INTERMEDIAR (etajele 1 ÷ 4)*construit in perioada:*

2011÷prezent	32.590	55.970	74.570	93.100	137.330
1990÷2010	31.550	53.610	69.350	86.580	127.720
1978÷1989	28.410	48.280	62.450	77.990	115.040
1967÷1977	26.070	44.310	57.320	71.570	105.560
inainte de anul 1967	21.390	36.360	47.030	58.730	86.630


Apartment situat la ETAJ SUPERIOR (et. 5 ÷ penultimul et.)*construit in perioada:*

2011÷prezent	31.030	53.320	71.010	88.670	130.790
1990÷2010	30.040	51.050	66.050	82.480	121.640
1978÷1989	27.050	45.980	59.480	74.280	109.560
1967÷1977	24.830	42.200	54.580	68.160	100.540
inainte de anul 1967	20.370	34.610	44.790	55.910	82.490

Apartment situat la ULTIMUL ETAJ*construit in perioada:*

2011÷prezent	28.240	48.510	64.630	80.690	119.020
1990÷2010	27.340	46.460	60.100	75.040	110.690
1978÷1989	24.620	41.840	54.140	67.590	99.700
1967÷1977	22.590	38.390	49.680	62.030	91.490
inainte de anul 1967	18.540	31.500	40.760	50.880	75.060

- Strict pentru uzul Birourilor Notariale si pentru celelalte cazuri stabilite de lege -



ANEXA 42.1.2 - ZONA 59-A1

confort I

APARTAMENTE IN BLOCURI DE LOCUINTE

STUDIU DE PIATA PENTRU ANUL 2019
PRIVIND VALORILE MINIME IMOBILIARE IN MUNICIPIUL BUCURESTI

- VALORI IN EUR -

	1 CAMERA	2 CAMERE	3 CAMERE	4 CAMERE	5 CAMERE
--	----------	----------	----------	----------	----------

Apartment situat la PARTER

construit in perioada:

2011÷prezent	28.670	49.250	65.610	81.920	120.830
1990÷2010	27.750	47.160	61.010	76.190	112.370
1978÷1989	25.000	42.470	54.950	68.620	101.210
1967÷1977	22.940	38.970	50.440	62.970	92.860
inainte de anul 1967	18.820	31.980	41.370	51.660	76.200

Apartment situat la ETAJ INTERMEDIAR (etajele 1 ÷ 4)

construit in perioada:

2011÷prezent	31.030	53.320	71.010	88.670	130.790
1990÷2010	30.040	51.050	66.050	82.480	121.640
1978÷1989	27.050	45.980	59.480	74.280	109.560
1967÷1977	24.830	42.200	54.580	68.160	100.540
inainte de anul 1967	20.370	34.610	44.790	55.910	82.490

Apartment situat la ETAJ SUPERIOR (et. 5 ÷ penultimul et.)

construit in perioada:

2011÷prezent	29.570	50.780	67.640	84.440	124.560
1990÷2010	28.610	48.620	62.910	78.540	115.850
1978÷1989	25.780	43.790	56.650	70.740	104.340
1967÷1977	23.640	40.190	52.000	64.910	95.750
inainte de anul 1967	19.400	32.970	42.660	53.270	78.560

Apartment situat la ULTIMUL ETAJ

construit in perioada:

2011÷prezent	26.890	46.210	61.550	76.850	113.360
1990÷2010	26.040	44.240	57.250	71.470	105.420
1978÷1989	23.450	39.850	51.550	64.380	94.940
1967÷1977	21.520	36.570	47.310	59.070	87.130
inainte de anul 1967	17.660	30.010	38.820	48.480	71.490

- Strict pentru uzul Birourilor Notariale si pentru celelalte cazuri stabilite de lege -



ANEXA 42.1.3 - ZONA 59-A1

confort II

APARTAMENTE IN BLOCURI DE LOCUINTE

STUDIU DE PIATA PENTRU ANUL 2019
PRIVIND VALORILE MINIME IMOBILIARE IN MUNICIPIUL BUCURESTI

- VALORI IN EUR -

	1 CAMERA	2 GAMERE	3 GAMERE	4 GAMERE	5 GAMERE
<i>Apartament situat la PARTER</i>					
<i>construit in perioada:</i>					
2011÷prezent	19.780	31.910	43.600	55.280	--
1990÷2010	19.160	30.570	40.550	51.430	--
1978÷1989	17.240	27.520	36.510	46.330	--
1967÷1977	15.820	25.260	33.520	42.500	--
inainte de anul 1967	12.980	20.730	27.490	34.870	--
<i>Apartament situat la ETAJ INTERMEDIAR (etajele 1 ÷ 4)</i>					
<i>construit in perioada:</i>					
2011÷prezent	21.410	34.530	47.210	59.860	--
1990÷2010	20.730	33.090	43.890	55.660	--
1978÷1989	18.680	29.800	39.540	50.140	--
1967÷1977	17.130	27.340	36.290	46.000	--
inainte de anul 1967	14.060	22.430	29.770	37.760	--
<i>Apartament situat la ETAJ SUPERIOR (et. 5 ÷ penultimul et.)</i>					
<i>construit in perioada:</i>					
2011÷prezent	20.400	32.900	44.950	56.990	--
1990÷2010	19.740	31.500	41.810	53.010	--
1978÷1989	17.780	28.380	37.650	47.740	--
1967÷1977	16.310	26.030	34.540	43.820	--
inainte de anul 1967	13.390	21.360	28.360	35.950	--
<i>Apartament situat la ULTIMUL ETAJ</i>					
<i>construit in perioada:</i>					
2011÷prezent	18.560	29.940	40.900	51.880	--
1990÷2010	17.960	28.670	38.050	48.240	--
1978÷1989	16.180	25.820	34.270	43.450	--
1967÷1977	14.850	23.700	31.440	39.870	--
inainte de anul 1967	12.180	19.450	25.800	32.720	--

- Strict pentru uzul Birourilor Notariale si pentru celelalte cazuri stabilite de lege -

**ANEXA 42.1.4 - ZONA 59-A1**

confort III

APARTAMENTE IN BLOCURI DE LOCUINTE

STUDIU DE PIATA PENTRU ANUL 2019
PRIVIND VALORILE MINIME IMOBILIARE IN MUNICIPIUL BUCURESTI

- VALORI IN EUR -

	1 CAMERA	2 GAMERE	3 GAMERE	4 GAMERE	5 GAMERE
<i>Apartament situat la PARTER</i>					
<i>construit in perioada:</i>					
2011÷prezent	16.820	27.130	34.740	47.010	--
1990÷2010	16.280	25.970	32.310	43.710	--
1978÷1989	14.660	23.400	29.100	39.360	--
1967÷1977	13.450	21.470	26.700	36.120	--
inainte de anul 1967	11.040	17.620	21.920	29.640	--
<i>Apartament situat la ETAJ INTERMEDIAR (etajele 1 ÷ 4)</i>					
<i>construit in perioada:</i>					
2011÷prezent	18.200	29.360	37.610	50.870	--
1990÷2010	17.620	28.110	34.970	47.310	--
1978÷1989	15.880	25.320	31.510	42.620	--
1967÷1977	14.570	23.230	28.910	39.100	--
inainte de anul 1967	11.940	19.070	23.720	32.090	--
<i>Apartament situat la ETAJ SUPERIOR (et. 5 ÷ penultimul et.)</i>					
<i>construit in perioada:</i>					
2011÷prezent	17.340	27.970	35.810	48.460	--
1990÷2010	16.780	26.780	33.330	45.070	--
1978÷1989	15.110	24.120	30.000	40.580	--
1967÷1977	13.870	22.140	27.540	37.240	--
inainte de anul 1967	11.380	18.160	22.590	30.560	--
<i>Apartament situat la ULTIMUL ETAJ</i>					
<i>construit in perioada:</i>					
2011÷prezent	15.770	25.440	32.600	44.090	--
1990÷2010	15.280	24.370	30.320	41.000	--
1978÷1989	13.750	21.940	27.300	36.930	--
1967÷1977	12.620	20.140	25.050	33.890	--
inainte de anul 1967	10.360	16.530	20.570	27.800	--

- Strict pentru uzul Birourilor Notariale si pentru celelalte cazuri stabilite de lege -



ANEXA 42.2.1 - ZONA 59-A2

confort I sport

APARTAMENTE IN BLOCURI DE LOCUINTE

STUDIU DE PIATA PENTRU ANUL 2019
PRIVIND VALORILE MINIME IMOBILIARE IN MUNICIPIUL BUCURESTI

- VALORI IN EUR -

	1 CAMERA	2 CAMERE	3 CAMERE	4 CAMERE	5 CAMERE
--	----------	----------	----------	----------	----------

Apartament situat la PARTER*construit in perioada:*

2011÷prezent	28.580	49.110	65.400	81.670	120.470
1990÷2010	27.670	47.020	60.830	75.950	112.020
1978÷1989	24.920	42.350	54.790	68.410	100.890
1967÷1977	22.860	38.850	50.270	62.770	92.590
inainte de anul 1967	18.770	31.880	41.260	51.500	75.980

Apartament situat la ETAJ INTERMEDIAR (etajele 1 ÷ 4)*construit in perioada:*

2011÷prezent	30.940	53.150	70.800	88.400	130.400
1990÷2010	29.960	50.890	65.840	82.220	121.280
1978÷1989	26.970	45.830	59.300	74.050	109.220
1967÷1977	24.760	42.070	54.420	67.960	100.220
inainte de anul 1967	20.310	34.510	44.660	55.760	82.240


Apartament situat la ETAJ SUPERIOR (et. 5 ÷ penultimul et.)*construit in perioada:*

2011÷prezent	29.470	50.610	67.430	84.200	124.170
1990÷2010	28.530	48.470	62.710	78.300	115.490
1978÷1989	25.680	43.660	56.480	70.520	104.020
1967÷1977	23.560	40.070	51.830	64.710	95.460
inainte de anul 1967	19.340	32.870	42.540	53.100	78.320

Apartament situat la ULTIMUL ETAJ*construit in perioada:*

2011÷prezent	26.810	46.070	61.370	76.620	113.010
1990÷2010	25.960	44.110	57.060	71.250	105.090
1978÷1989	23.380	39.730	51.400	64.180	94.660
1967÷1977	21.440	36.460	47.150	58.880	86.860
inainte de anul 1967	17.610	29.910	38.690	48.320	71.260

- Strict pentru uzul Birourilor Notariale si pentru celelalte cazuri stabilite de lege -



ANEXA 42.2.2 - ZONA 59-A2

confort I

APARTAMENTE IN BLOCURI DE LOCUINTE

STUDIU DE PIATA PENTRU ANUL 2019
PRIVIND VALORILE MINIME IMOBILIARE IN MUNICIPIUL BUCURESTI

- VALORI IN EUR -

	1 CAMERA	2 CAMERE	3 CAMERE	4 CAMERE	5 CAMERE
--	----------	----------	----------	----------	----------

Apartment situat la PARTER

construit in perioada:

2011÷prezent	27.220	46.760	62.300	77.780	114.730
1990÷2010	26.350	44.770	57.940	72.330	106.700
1978÷1989	23.740	40.330	52.170	65.150	96.100
1967÷1977	21.780	37.010	47.880	59.780	88.190
inainte de anul 1967	17.860	30.360	39.280	49.060	72.360

Apartment situat la ETAJ INTERMEDIAR (etajele 1 ÷ 4)

construit in perioada:

2011÷prezent	29.470	50.610	67.430	84.200	124.170
1990÷2010	28.530	48.470	62.710	78.300	115.490
1978÷1989	25.680	43.660	56.480	70.520	104.020
1967÷1977	23.560	40.070	51.830	64.710	95.460
inainte de anul 1967	19.340	32.870	42.540	53.100	78.320

Apartment situat la ETAJ SUPERIOR (et. 5 ÷ penultimul et.)

construit in perioada:

2011÷prezent	28.070	48.210	64.220	80.190	118.270
1990÷2010	27.160	46.170	59.720	74.570	110.000
1978÷1989	24.470	41.570	53.790	67.160	99.070
1967÷1977	22.450	38.150	49.360	61.640	90.910
inainte de anul 1967	18.410	31.300	40.510	50.570	74.590

Apartment situat la ULTIMUL ETAJ

construit in perioada:

2011÷prezent	25.540	43.860	58.440	72.950	107.630
1990÷2010	24.720	42.020	54.350	67.860	100.100
1978÷1989	22.270	37.840	48.960	61.110	90.140
1967÷1977	20.430	34.720	44.920	56.080	82.720
inainte de anul 1967	16.760	28.500	36.870	46.010	67.880

- Strict pentru uzul Birourilor Notariale si pentru celelalte cazuri stabilite de lege -



ANEXA 42.2.3 - ZONA 59-A2

confort II

APARTAMENTE IN BLOCURI DE LOCUINTE

STUDIU DE PIATA PENTRU ANUL 2019
PRIVIND VALORILE MINIME IMOBILIARE IN MUNICIPIUL BUCURESTI

- VALORI IN EUR -

	1 CAMERA	2 CAMERE	3 CAMERE	4 CAMERE	5 CAMERE
--	----------	----------	----------	----------	----------

Apartament situat la PARTER*construit in perioada:*

2011÷prezent	18.790	30.290	41.400	52.500	--
1990÷2010	18.180	29.020	38.510	48.830	--
1978÷1989	16.370	26.120	34.680	43.970	--
1967÷1977	15.020	23.970	31.830	40.350	--
inainte de anul 1967	12.340	19.680	26.110	33.120	--

Apartament situat la ETAJ INTERMEDIAR (etajele 1 ÷ 4)*construit in perioada:*

2011÷prezent	20.340	32.790	44.820	56.840	--
1990÷2010	19.690	31.420	41.680	52.860	--
1978÷1989	17.730	28.280	37.540	47.610	--
1967÷1977	16.260	25.960	34.440	43.680	--
inainte de anul 1967	13.350	21.300	28.280	35.840	--

Apartament situat la ETAJ SUPERIOR (et. 5 ÷ penultimul et.)*construit in perioada:*

2011÷prezent	19.360	31.240	42.680	54.130	--
1990÷2010	18.750	29.910	39.690	50.340	--
1978÷1989	16.880	26.950	35.750	45.340	--
1967÷1977	15.490	24.720	32.810	41.600	--
inainte de anul 1967	12.710	20.280	26.920	34.140	--

Apartament situat la ULTIMUL ETAJ*construit in perioada:*

2011÷prezent	17.620	28.430	38.840	49.260	--
1990÷2010	17.060	27.220	36.120	45.800	--
1978÷1989	15.370	24.510	32.540	41.250	--
1967÷1977	14.100	22.500	29.860	37.860	--
inainte de anul 1967	11.560	18.460	24.490	31.060	--

- Strict pentru uzul Birourilor Notariale si pentru celelalte cazuri stabilite de lege -



ANEXA 42.2.4 - ZONA 59-A2

confort III

APARTAMENTE IN BLOCURI DE LOCUINTE

STUDIU DE PIATA PENTRU ANUL 2019
PRIVIND VALORILE MINIME IMOBILIARE IN MUNICIPIUL BUCURESTI

- VALORI IN EUR -

	1 CAMERA	2 CAMERE	3 CAMERE	4 CAMERE	5 CAMERE
--	----------	----------	----------	----------	----------

Apartament situat la PARTER*construit in perioada:*

2011÷prezent	15.970	25.760	33.000	44.630	--
1990÷2010	15.450	24.660	30.690	41.500	--
1978÷1989	13.920	22.210	27.630	37.380	--
1967÷1977	12.780	20.370	25.350	34.290	--
inainte de anul 1967	10.480	16.720	20.800	28.150	--

Apartament situat la ETAJ INTERMEDIAR (etajele 1 ÷ 4)*construit in perioada:*

2011÷prezent	17.290	27.880	35.710	48.300	--
1990÷2010	16.730	26.700	33.200	44.920	--
1978÷1989	15.070	24.030	29.920	40.470	--
1967÷1977	13.830	22.070	27.450	37.130	--
inainte de anul 1967	11.340	18.100	22.530	30.460	--


Apartament situat la ETAJ SUPERIOR (et. 5 ÷ penultimul et.)*construit in perioada:*

2011÷prezent	16.460	26.550	34.010	46.000	--
1990÷2010	15.930	25.430	31.640	42.780	--
1978÷1989	14.350	22.900	28.490	38.540	--
1967÷1977	13.170	21.020	26.150	35.360	--
inainte de anul 1967	10.800	17.240	21.460	29.010	--

Apartament situat la ULTIMUL ETAJ*construit in perioada:*

2011÷prezent	14.970	24.160	30.950	41.860	--
1990÷2010	14.500	23.140	28.780	38.920	--
1978÷1989	13.070	20.830	25.920	35.060	--
1967÷1977	11.990	19.130	23.780	32.170	--
inainte de anul 1967	9.830	15.690	19.520	26.400	--

- Strict pentru uzul Birourilor Notariale si pentru celelalte cazuri stabilite de lege -

**ANEXA 42.3.1 - ZONA 59-A3**

confort I sport

APARTAMENTE IN BLOCURI DE LOCUINTESTUDIU DE PIATA PENTRU ANUL 2019
PRIVIND VALORILE MINIME IMOBILIARE IN MUNICIPIUL BUCURESTI

- VALORI IN EUR -

	1 CAMERA	2 CAMERE	3 CAMERE	4 CAMERE	5 CAMERE
--	----------	----------	----------	----------	----------

Apartment situat la PARTER*construit in perioada:*

2011÷prezent	28.570	49.100	65.380	81.650	120.440
1990÷2010	27.660	47.010	60.810	75.930	111.990
1978÷1989	24.910	42.340	54.770	68.390	100.860
1967÷1977	22.860	38.840	50.250	62.760	92.570
inainte de anul 1967	18.760	31.870	41.240	51.490	75.960

Apartment situat la ETAJ INTERMEDIAR (etajele 1 ÷ 4)*construit in perioada:*

2011÷prezent	30.930	53.130	70.780	88.380	130.360
1990÷2010	29.950	50.880	65.830	82.190	121.240
1978÷1989	26.970	45.820	59.280	74.030	109.190
1967÷1977	24.750	42.060	54.400	67.940	100.190
inainte de anul 1967	20.310	34.510	44.640	55.730	82.220


Apartment situat la ETAJ SUPERIOR (et. 5 ÷ penultimul et.)*construit in perioada:*

2011÷prezent	29.460	50.600	67.410	84.180	124.140
1990÷2010	28.520	48.460	62.690	78.280	115.460
1978÷1989	25.670	43.640	56.460	70.510	103.980
1967÷1977	23.560	40.060	51.820	64.690	95.420
inainte de anul 1967	19.330	32.860	42.530	53.080	78.300

Apartment situat la ULTIMUL ETAJ*construit in perioada:*

2011÷prezent	26.810	46.060	61.340	76.600	112.970
1990÷2010	25.950	44.100	57.050	71.220	105.060
1978÷1989	23.370	39.720	51.380	64.170	94.640
1967÷1977	21.440	36.450	47.140	58.870	86.840
inainte de anul 1967	17.600	29.900	38.690	48.310	71.240

- Strict pentru uzul Birourilor Notariale si pentru celelalte cazuri stabilite de lege -



ANEXA 42.3.2 - ZONA 59-A3

confort I

APARTAMENTE IN BLOCURI DE LOCUINTE

STUDIU DE PIATA PENTRU ANUL 2019
PRIVIND VALORILE MINIME IMOBILIARE IN MUNICIPIUL BUCURESTI

- VALORI IN EUR -

	1 CAMERA	2 CAMERE	3 CAMERE	4 CAMERE	5 CAMERE
--	----------	----------	----------	----------	----------

Apartment situat la PARTER

construit in perioada:

2011÷prezent	27.210	46.740	62.280	77.760	114.690
1990÷2010	26.340	44.760	57.910	72.310	106.670
1978÷1989	23.740	40.320	52.160	65.130	96.060
1967÷1977	21.780	37.000	47.870	59.770	88.160
inainte de anul 1967	17.860	30.350	39.270	49.050	72.330

Apartment situat la ETAJ INTERMEDIAR (etajele 1 ÷ 4)

construit in perioada:

2011÷prezent	29.460	50.600	67.410	84.180	124.140
1990÷2010	28.520	48.460	62.690	78.280	115.460
1978÷1989	25.670	43.640	56.460	70.510	103.980
1967÷1977	23.560	40.060	51.820	64.690	95.420
inainte de anul 1967	19.330	32.860	42.530	53.080	78.300

Apartment situat la ETAJ SUPERIOR (et. 5 ÷ penultimul et.)

construit in perioada:

2011÷prezent	28.060	48.200	64.200	80.170	118.240
1990÷2010	27.150	46.160	59.710	74.550	109.960
1978÷1989	24.460	41.560	53.780	67.150	99.050
1967÷1977	22.450	38.150	49.340	61.610	90.880
inainte de anul 1967	18.410	31.300	40.500	50.560	74.570

Apartment situat la ULTIMUL ETAJ

construit in perioada:

2011÷prezent	25.540	43.850	58.430	72.940	107.600
1990÷2010	24.710	42.010	54.340	67.850	100.070
1978÷1989	22.270	37.820	48.950	61.100	90.120
1967÷1977	20.420	34.700	44.910	56.070	82.700
inainte de anul 1967	16.760	28.490	36.860	46.000	67.860

- Strict pentru uzul Birourilor Notariale si pentru celelalte cazuri stabilite de lege -



ANEXA 42.3.3 - ZONA 59-A3

confort II

APARTAMENTE IN BLOCURI DE LOCUINTE

STUDIU DE PIATA PENTRU ANUL 2019
PRIVIND VALORILE MINIME IMOBILIARE IN MUNICIPIUL BUCURESTI

- VALORI IN EUR -

	1 CAMERA	2 CAMERE	3 CAMERE	4 CAMERE	5 CAMERE
--	----------	----------	----------	----------	----------

Apartment situat la PARTER

construit in perioada:

2011÷prezent	18.790	30.290	41.390	52.490	--
1990÷2010	18.170	29.010	38.500	48.810	--
1978÷1989	16.360	26.120	34.670	43.960	--
1967÷1977	15.020	23.970	31.820	40.340	--
inainte de anul 1967	12.330	19.670	26.100	33.110	--

Apartment situat la ETAJ INTERMEDIAR (etajele 1 ÷ 4)

construit in perioada:

2011÷prezent	20.330	32.780	44.810	56.820	--
1990÷2010	19.680	31.410	41.670	52.850	--
1978÷1989	17.720	28.280	37.530	47.600	--
1967÷1977	16.260	25.950	34.430	43.670	--
inainte de anul 1967	13.350	21.300	28.270	35.830	--

Apartment situat la ETAJ SUPERIOR (et. 5 ÷ penultimul et.)

construit in perioada:

2011÷prezent	19.360	31.230	42.670	54.120	--
1990÷2010	18.750	29.900	39.680	50.330	--
1978÷1989	16.870	26.950	35.740	45.330	--
1967÷1977	15.490	24.720	32.800	41.590	--
inainte de anul 1967	12.700	20.280	26.910	34.130	--

Apartment situat la ULTIMUL ETAJ

construit in perioada:

2011÷prezent	17.620	28.420	38.830	49.250	--
1990÷2010	17.050	27.220	36.110	45.790	--
1978÷1989	15.360	24.500	32.530	41.240	--
1967÷1977	14.100	22.480	29.850	37.850	--
inainte de anul 1967	11.560	18.460	24.480	31.060	--

- Strict pentru uzul Birourilor Notariale si pentru celelalte cazuri stabilite de lege -



ANEXA 42.3.4 - ZONA 59-A3

confort III

APARTAMENTE IN BLOCURI DE LOCUINTE

STUDIU DE PIATA PENTRU ANUL 2019
PRIVIND VALORILE MINIME IMOBILIARE IN MUNICIPIUL BUCURESTI

- VALORI IN EUR -

	1 CAMERA	2 GAMERE	3 GAMERE	4 GAMERE	5 GAMERE
--	----------	----------	----------	----------	----------

Apartment situat la PARTER*construit in perioada:*

2011÷prezent	15.960	25.760	32.990	44.610	--
1990÷2010	15.450	24.660	30.680	41.490	--
1978÷1989	13.920	22.210	27.620	37.380	--
1967÷1977	12.770	20.370	25.350	34.280	--
inainte de anul 1967	10.480	16.720	20.790	28.140	--

Apartment situat la ETAJ INTERMEDIAR (etajele 1 ÷ 4)*construit in perioada:*

2011÷prezent	17.280	27.880	35.700	48.290	--
1990÷2010	16.730	26.700	33.190	44.910	--
1978÷1989	15.060	24.030	29.910	40.460	--
1967÷1977	13.830	22.070	27.440	37.120	--
inainte de anul 1967	11.340	18.100	22.520	30.460	--

Apartment situat la ETAJ SUPERIOR (et. 5 ÷ penultimul et.)*construit in perioada:*

2011÷prezent	16.450	26.550	34.000	45.990	--
1990÷2010	15.920	25.420	31.630	42.770	--
1978÷1989	14.340	22.890	28.480	38.520	--
1967÷1977	13.170	21.010	26.140	35.350	--
inainte de anul 1967	10.800	17.240	21.450	29.000	--

Apartment situat la ULTIMUL ETAJ*construit in perioada:*

2011÷prezent	14.960	24.150	30.950	41.850	--
1990÷2010	14.500	23.130	28.770	38.910	--
1978÷1989	13.060	20.830	25.920	35.050	--
1967÷1977	11.970	19.130	23.780	32.160	--
inainte de anul 1967	9.830	15.690	19.510	26.390	--

- Strict pentru uzul Birourilor Notariale si pentru celelalte cazuri stabilite de lege -



ANEXA 42.4.1 - ZONA 59-B1

confort I sport

APARTAMENTE IN BLOCURI DE LOCUINTE

STUDIU DE PIATA PENTRU ANUL 2019
PRIVIND VALORILE MINIME IMOBILIARE IN MUNICIPIUL BUCURESTI

- VALORI IN EUR -

	1 CAMERA	2 CAMERE	3 CAMERE	4 CAMERE	5 CAMERE
--	----------	----------	----------	----------	----------

Apartment situat la PARTER*construit in perioada:*

2011÷prezent	29.980	51.470	68.580	85.620	126.280
1990÷2010	29.010	49.300	63.780	79.620	117.450
1978÷1989	26.120	44.400	57.430	71.720	105.790
1967÷1977	23.970	40.750	52.710	65.810	97.070
inainte de anul 1967	19.680	33.440	43.250	54.000	79.650

Apartment situat la ETAJ INTERMEDIAR (etajele 1 ÷ 4)*construit in perioada:*

2011÷prezent	32.450	55.720	74.230	92.680	136.710
1990÷2010	31.400	53.350	69.030	86.180	127.130
1978÷1989	28.270	48.060	62.170	77.630	114.500
1967÷1977	25.950	44.100	57.050	71.230	105.070
inainte de anul 1967	21.290	36.180	46.820	58.450	86.220

Apartment situat la ETAJ SUPERIOR (et. 5 ÷ penultimul et.)*construit in perioada:*

2011÷prezent	30.900	53.070	70.700	88.270	130.190
1990÷2010	29.920	50.810	65.740	82.090	121.080
1978÷1989	26.930	45.770	59.210	73.930	109.050
1967÷1977	24.710	42.010	54.340	67.850	100.080
inainte de anul 1967	20.280	34.470	44.580	55.670	82.100

Apartment situat la ULTIMUL ETAJ*construit in perioada:*

2011÷prezent	28.120	48.300	64.340	80.330	118.480
1990÷2010	27.200	46.240	59.830	74.710	110.190
1978÷1989	24.510	41.650	53.880	67.280	99.240
1967÷1977	22.490	38.220	49.450	61.730	91.070
inainte de anul 1967	18.450	31.370	40.570	50.660	74.730

- Strict pentru uzul Birourilor Notariale si pentru celelalte cazuri stabilite de lege -



ANEXA 42.4.2 - ZONA 59-B1

confort I

APARTAMENTE IN BLOCURI DE LOCUINTE

STUDIU DE PIATA PENTRU ANUL 2019
PRIVIND VALORILE MINIME IMOBILIARE IN MUNICIPIUL BUCURESTI

- VALORI IN EUR -

	1 CAMERA	2 CAMERE	3 CAMERE	4 CAMERE	5 CAMERE
--	----------	----------	----------	----------	----------

Apartment situat la PARTER*construit in perioada:*

2011÷prezent	28.540	49.030	65.310	81.540	120.280
1990÷2010	27.620	46.950	60.730	75.830	111.870
1978÷1989	24.880	42.290	54.710	68.300	100.750
1967÷1977	22.830	38.800	50.200	62.670	92.450
inainte de anul 1967	18.740	31.830	41.190	51.430	75.860

Apartment situat la ETAJ INTERMEDIAR (etajele 1 ÷ 4)*construit in perioada:*

2011÷prezent	30.900	53.070	70.700	88.270	130.190
1990÷2010	29.920	50.810	65.740	82.090	121.080
1978÷1989	26.930	45.770	59.210	73.930	109.050
1967÷1977	24.710	42.010	54.340	67.850	100.080
inainte de anul 1967	20.280	34.470	44.580	55.670	82.100


Apartment situat la ETAJ SUPERIOR (et. 5 ÷ penultimul et.)*construit in perioada:*

2011÷prezent	29.420	50.540	67.340	84.060	123.990
1990÷2010	28.480	48.400	62.620	78.180	115.310
1978÷1989	25.640	43.590	56.400	70.400	103.860
1967÷1977	23.530	40.000	51.740	64.620	95.310
inainte de anul 1967	19.310	32.820	42.460	53.010	78.200

Apartment situat la ULTIMUL ETAJ*construit in perioada:*

2011÷prezent	26.770	45.990	61.260	76.500	112.840
1990÷2010	25.910	44.040	56.980	71.140	104.950
1978÷1989	23.340	39.670	51.320	64.070	94.500
1967÷1977	21.410	36.410	47.090	58.800	86.730
inainte de anul 1967	17.570	29.870	38.640	48.250	71.160

- Strict pentru uzul Birourilor Notariale si pentru celelalte cazuri stabilite de lege -



ANEXA 42.4.3 - ZONA 59-B1

confort II

APARTAMENTE IN BLOCURI DE LOCUINTE

STUDIU DE PIATA PENTRU ANUL 2019
PRIVIND VALORILE MINIME IMOBILIARE IN MUNICIPIUL BUCURESTI

- VALORI IN EUR -

	1 CAMERA	2 CAMERE	3 CAMERE	4 CAMERE	5 CAMERE
<i>Apartament situat la PARTER</i>					
<i>construit in perioada:</i>					
2011÷prezent	19.700	31.770	43.410	55.050	--
1990÷2010	19.060	30.420	40.370	51.190	--
1978÷1989	17.170	27.400	36.360	46.110	--
1967÷1977	15.750	25.140	33.360	42.300	--
inainte de anul 1967	12.920	20.630	27.380	34.710	--
<i>Apartament situat la ETAJ INTERMEDIAR (etajele 1 ÷ 4)</i>					
<i>construit in perioada:</i>					
2011÷prezent	21.320	34.390	46.990	59.580	--
1990÷2010	20.620	32.930	43.690	55.420	--
1978÷1989	18.580	29.660	39.360	49.910	--
1967÷1977	17.050	27.220	36.110	45.800	--
inainte de anul 1967	13.990	22.330	29.620	37.580	--
<i>Apartament situat la ETAJ SUPERIOR (et. 5 ÷ penultimul et.)</i>					
<i>construit in perioada:</i>					
2011÷prezent	20.310	32.740	44.740	56.750	--
1990÷2010	19.660	31.370	41.620	52.780	--
1978÷1989	17.700	28.240	37.480	47.530	--
1967÷1977	16.240	25.920	34.390	43.610	--
inainte de anul 1967	13.330	21.270	28.220	35.780	--
<i>Apartament situat la ULTIMUL ETAJ</i>					
<i>construit in perioada:</i>					
2011÷prezent	18.470	29.810	40.730	51.640	--
1990÷2010	17.890	28.540	37.870	48.030	--
1978÷1989	16.110	25.700	34.110	43.260	--
1967÷1977	14.780	23.590	31.300	39.690	--
inainte de anul 1967	12.120	19.340	25.690	32.570	--

- Strict pentru uzul Birourilor Notariale si pentru celelalte cazuri stabilite de lege -



ANEXA 42.4.4 - ZONA 59-B1

confort III

APARTAMENTE IN BLOCURI DE LOCUINTE

STUDIU DE PIATA PENTRU ANUL 2019
PRIVIND VALORILE MINIME IMOBILIARE IN MUNICIPIUL BUCURESTI

- VALORI IN EUR -

	1 CAMERA	2 GAMERE	3 GAMERE	4 GAMERE	5 GAMERE
--	----------	----------	----------	----------	----------

Apartament situat la PARTER*construit in perioada:*

2011÷prezent	16.750	27.010	34.600	46.790	--
1990÷2010	16.210	25.860	32.170	43.510	--
1978÷1989	14.600	23.290	28.980	39.190	--
1967÷1977	13.390	21.370	26.580	35.960	--
inainte de anul 1967	10.990	17.530	21.820	29.510	--

Apartament situat la ETAJ INTERMEDIAR (etajele 1 ÷ 4)*construit in perioada:*

2011÷prezent	18.120	29.240	37.440	50.650	--
1990÷2010	17.540	28.000	34.820	47.100	--
1978÷1989	15.790	25.210	31.360	42.420	--
1967÷1977	14.500	23.140	28.780	38.930	--
inainte de anul 1967	11.890	18.980	23.620	31.940	--


Apartament situat la ETAJ SUPERIOR (et. 5 ÷ penultimul et.)*construit in perioada:*

2011÷prezent	17.260	27.840	35.660	48.230	--
1990÷2010	16.710	26.670	33.160	44.860	--
1978÷1989	15.050	24.000	29.870	40.390	--
1967÷1977	13.810	22.040	27.410	37.070	--
inainte de anul 1967	11.330	18.080	22.490	30.420	--

Apartament situat la ULTIMUL ETAJ*construit in perioada:*

2011÷prezent	15.700	25.330	32.450	43.890	--
1990÷2010	15.190	24.260	30.170	40.820	--
1978÷1989	13.680	21.840	27.170	36.770	--
1967÷1977	12.570	20.050	24.940	33.740	--
inainte de anul 1967	10.310	16.450	20.470	27.680	--

- Strict pentru uzul Birourilor Notariale si pentru celelalte cazuri stabilite de lege -

**ANEXA 42.5.1 - ZONA 59-B2**

confort I sport

APARTAMENTE IN BLOCURI DE LOCUINTESTUDIU DE PIATA PENTRU ANUL 2019
PRIVIND VALORILE MINIME IMOBILIARE IN MUNICIPIUL BUCURESTI

- VALORI IN EUR -

	1 CAMERA	2 CAMERE	3 CAMERE	4 CAMERE	5 CAMERE
--	----------	----------	----------	----------	----------

Apartment situat la PARTER*construit in perioada:*

2011÷prezent	26.750	45.940	61.200	76.420	112.720
1990÷2010	25.890	43.990	56.910	71.060	104.830
1978÷1989	23.320	39.620	51.260	64.010	94.410
1967÷1977	21.390	36.370	47.040	58.740	86.650
inainte de anul 1967	17.560	29.840	38.600	48.180	71.090

Apartment situat la ETAJ INTERMEDIAR (etajele 1 ÷ 4)*construit in perioada:*

2011÷prezent	28.950	49.730	66.250	82.720	122.010
1990÷2010	28.020	47.630	61.610	76.930	113.470
1978÷1989	25.250	42.900	55.500	69.290	102.200
1967÷1977	23.160	39.360	50.910	63.590	93.780
inainte de anul 1967	19.010	32.290	41.770	52.160	76.950

Apartment situat la ETAJ SUPERIOR (et. 5 ÷ penultimul et.)*construit in perioada:*

2011÷prezent	27.580	47.360	63.090	78.780	116.200
1990÷2010	26.690	45.350	58.670	73.270	108.070
1978÷1989	24.030	40.850	52.850	65.980	97.340
1967÷1977	22.050	37.480	48.500	60.550	89.310
inainte de anul 1967	18.110	30.760	39.800	49.700	73.290

Apartment situat la ULTIMUL ETAJ*construit in perioada:*

2011÷prezent	25.090	43.110	57.410	71.690	105.760
1990÷2010	24.290	41.270	53.410	66.680	98.340
1978÷1989	21.870	37.170	48.090	60.050	88.570
1967÷1977	20.080	34.110	44.140	55.100	81.280
inainte de anul 1967	16.470	27.990	36.210	45.200	66.700

- Strict pentru uzul Birourilor Notariale si pentru celelalte cazuri stabilite de lege -



ANEXA 42.5.2 - ZONA 59-B2

confort I

APARTAMENTE IN BLOCURI DE LOCUINTE

STUDIU DE PIATA PENTRU ANUL 2019
PRIVIND VALORILE MINIME IMOBILIARE IN MUNICIPIUL BUCURESTI

- VALORI IN EUR -

	1 CAMERA	2 CAMERE	3 CAMERE	4 CAMERE	5 CAMERE
--	----------	----------	----------	----------	----------

Apartment situat la PARTER*construit in perioada:*

2011÷prezent	25.470	43.750	58.280	72.780	107.340
1990÷2010	24.660	41.900	54.210	67.680	99.830
1978÷1989	22.220	37.740	48.810	60.960	89.910
1967÷1977	20.380	34.620	44.810	55.930	82.510
inainte de anul 1967	16.720	28.420	36.760	45.900	67.690

Apartment situat la ETAJ INTERMEDIAR (etajele 1 ÷ 4)*construit in perioada:*

2011÷prezent	27.580	47.360	63.090	78.780	116.200
1990÷2010	26.690	45.350	58.670	73.270	108.070
1978÷1989	24.030	40.850	52.850	65.980	97.340
1967÷1977	22.050	37.480	48.500	60.550	89.310
inainte de anul 1967	18.110	30.760	39.800	49.700	73.290

Apartment situat la ETAJ SUPERIOR (et. 5 ÷ penultimul et.)*construit in perioada:*

2011÷prezent	26.260	45.110	60.090	75.020	110.670
1990÷2010	25.420	43.190	55.880	69.770	102.920
1978÷1989	22.900	38.900	50.320	62.840	92.690
1967÷1977	21.000	35.700	46.190	57.680	85.060
inainte de anul 1967	17.230	29.300	37.900	47.310	69.790

Apartment situat la ULTIMUL ETAJ*construit in perioada:*

2011÷prezent	23.890	41.050	54.690	68.280	100.710
1990÷2010	23.130	39.310	50.860	63.500	93.660
1978÷1989	20.840	35.400	45.800	57.190	84.360
1967÷1977	19.110	32.480	42.030	52.480	77.420
inainte de anul 1967	15.680	26.660	34.480	43.050	63.530

- Strict pentru uzul Birourilor Notariale si pentru celelalte cazuri stabilite de lege -



ANEXA 42.5.3 - ZONA 59-B2

confort II

APARTAMENTE IN BLOCURI DE LOCUINTE

STUDIU DE PIATA PENTRU ANUL 2019
PRIVIND VALORILE MINIME IMOBILIARE IN MUNICIPIUL BUCURESTI

- VALORI IN EUR -

	1 CAMERA	2 CAMERE	3 CAMERE	4 CAMERE	5 CAMERE
<i>Apartament situat la PARTER</i>					
<i>construit in perioada:</i>					
2011÷prezent	17.580	28.350	38.740	49.120	--
1990÷2010	17.020	27.150	36.030	45.690	--
1978÷1989	15.320	24.450	32.440	41.150	--
1967÷1977	14.070	22.430	29.780	37.770	--
inainte de anul 1967	11.540	18.420	24.430	30.990	--
<i>Apartament situat la ETAJ INTERMEDIAR (etajele 1 ÷ 4)</i>					
<i>construit in perioada:</i>					
2011÷prezent	19.020	30.680	41.930	53.180	--
1990÷2010	18.420	29.390	39.000	49.460	--
1978÷1989	16.600	26.470	35.130	44.530	--
1967÷1977	15.220	24.290	32.230	40.870	--
inainte de anul 1967	12.500	19.940	26.440	33.540	--
<i>Apartament situat la ETAJ SUPERIOR (et. 5 ÷ penultimul et.)</i>					
<i>construit in perioada:</i>					
2011÷prezent	18.120	29.240	39.940	50.650	--
1990÷2010	17.540	28.000	37.150	47.100	--
1978÷1989	15.790	25.210	33.450	42.420	--
1967÷1977	14.500	23.140	30.700	38.930	--
inainte de anul 1967	11.890	18.980	25.190	31.940	--
<i>Apartament situat la ULTIMUL ETAJ</i>					
<i>construit in perioada:</i>					
2011÷prezent	16.480	26.600	36.350	46.080	--
1990÷2010	15.950	25.470	33.800	42.860	--
1978÷1989	14.370	22.940	30.450	38.600	--
1967÷1977	13.190	21.050	27.930	35.430	--
inainte de anul 1967	10.820	17.270	22.910	29.060	--

- Strict pentru uzul Birourilor Notariale si pentru celelalte cazuri stabilite de lege -



ANEXA 42.5.4 - ZONA 59-B2

confort III

APARTAMENTE IN BLOCURI DE LOCUINTE

STUDIU DE PIATA PENTRU ANUL 2019
PRIVIND VALORILE MINIME IMOBILIARE IN MUNICIPIUL BUCURESTI

- VALORI IN EUR -

	1 CAMERA	2 CAMERE	3 CAMERE	4 CAMERE	5 CAMERE
--	----------	----------	----------	----------	----------

Apartament situat la PARTER*construit in perioada:*

2011÷prezent	14.940	24.100	30.870	41.760	--
1990÷2010	14.460	23.080	28.710	38.830	--
1978÷1989	13.020	20.780	25.850	34.970	--
1967÷1977	11.950	19.070	23.720	32.090	--
inainte de anul 1967	9.810	15.660	19.470	26.330	--

Apartament situat la ETAJ INTERMEDIAR (etajele 1 ÷ 4)*construit in perioada:*

2011÷prezent	16.170	26.080	33.420	45.190	--
1990÷2010	15.660	24.980	31.070	42.040	--
1978÷1989	14.100	22.500	27.990	37.860	--
1967÷1977	12.930	20.650	25.690	34.740	--
inainte de anul 1967	10.610	16.940	21.080	28.500	--


Apartament situat la ETAJ SUPERIOR (et. 5 ÷ penultimul et.)*construit in perioada:*

2011÷prezent	15.400	24.850	31.830	43.050	--
1990÷2010	14.910	23.780	29.600	40.040	--
1978÷1989	13.430	21.420	26.660	36.060	--
1967÷1977	12.330	19.660	24.460	33.100	--
inainte de anul 1967	10.100	16.120	20.070	27.140	--

Apartament situat la ULTIMUL ETAJ*construit in perioada:*

2011÷prezent	14.010	22.610	28.960	39.180	--
1990÷2010	13.570	21.660	26.930	36.450	--
1978÷1989	12.210	19.500	24.260	32.800	--
1967÷1977	11.220	17.900	22.250	30.110	--
inainte de anul 1967	9.200	14.680	18.280	24.710	--

- Strict pentru uzul Birourilor Notariale si pentru celelalte cazuri stabilite de lege -

**ANEXA 42.6.1 - ZONA 59-B3**

confort I sport

APARTAMENTE IN BLOCURI DE LOCUINTESTUDIU DE PIATA PENTRU ANUL 2019
PRIVIND VALORILE MINIME IMOBILIARE IN MUNICIPIUL BUCURESTI

- VALORI IN EUR -

	1 CAMERA	2 CAMERE	3 CAMERE	4 CAMERE	5 CAMERE
--	----------	----------	----------	----------	----------

Apartament situat la PARTER*construit in perioada:*

2011÷prezent	25.330	43.510	57.970	72.380	106.740
1990÷2010	24.520	41.670	53.900	67.310	99.280
1978÷1989	22.200	37.710	48.780	60.910	89.850
1967÷1977	20.360	34.600	44.760	55.890	82.450
inainte de anul 1967	16.710	28.390	36.730	45.860	67.640

Apartament situat la ETAJ INTERMEDIAR (etajele 1 ÷ 4)*construit in perioada:*

2011÷prezent	27.420	47.100	62.750	78.340	115.540
1990÷2010	26.530	45.100	58.350	72.860	107.470
1978÷1989	24.010	40.820	52.810	65.940	97.260
1967÷1977	22.040	37.460	48.460	60.510	89.250
inainte de anul 1967	18.090	30.730	39.760	49.650	73.230


Apartament situat la ETAJ SUPERIOR (et. 5 ÷ penultimul et.)*construit in perioada:*

2011÷prezent	26.120	44.850	59.760	74.610	110.050
1990÷2010	25.280	42.960	55.580	69.380	102.350
1978÷1989	22.880	38.860	50.290	62.790	92.630
1967÷1977	20.990	35.670	46.150	57.630	85.000
inainte de anul 1967	17.220	29.280	37.870	47.280	69.730

Apartament situat la ULTIMUL ETAJ*construit in perioada:*

2011÷prezent	23.760	40.820	54.380	67.890	100.150
1990÷2010	23.000	39.090	50.570	63.150	93.140
1978÷1989	20.820	35.380	45.780	57.150	84.280
1967÷1977	19.100	32.460	42.000	52.440	77.340
inainte de anul 1967	15.670	26.620	34.460	43.030	63.460

- Strict pentru uzul Birourilor Notariale si pentru celelalte cazuri stabilite de lege -



ANEXA 42.6.2 - ZONA 59-B3

confort I

APARTAMENTE IN BLOCURI DE LOCUINTE

STUDIU DE PIATA PENTRU ANUL 2019
PRIVIND VALORILE MINIME IMOBILIARE IN MUNICIPIUL BUCURESTI

- VALORI IN EUR -

	1 CAMERA	2 CAMERE	3 CAMERE	4 CAMERE	5 CAMERE
--	----------	----------	----------	----------	----------

Apartament situat la PARTER*construit in perioada:*

2011÷prezent	24.130	41.440	55.210	68.920	101.670
1990÷2010	23.350	39.690	51.340	64.100	94.550
1978÷1989	21.130	35.920	46.460	58.010	85.580
1967÷1977	19.390	32.950	42.640	53.240	78.520
inainte de anul 1967	15.920	27.040	34.970	43.680	64.430

Apartament situat la ETAJ INTERMEDIAR (etajele 1 ÷ 4)*construit in perioada:*

2011÷prezent	26.120	44.850	59.760	74.610	110.050
1990÷2010	25.280	42.960	55.580	69.380	102.350
1978÷1989	22.880	38.860	50.290	62.790	92.630
1967÷1977	20.990	35.670	46.150	57.630	85.000
inainte de anul 1967	17.220	29.280	37.870	47.280	69.730


Apartament situat la ETAJ SUPERIOR (et. 5 ÷ penultimul et.)*construit in perioada:*

2011÷prezent	24.870	42.720	56.900	71.050	104.800
1990÷2010	24.080	40.910	52.930	66.090	97.470
1978÷1989	21.790	37.020	47.910	59.810	88.220
1967÷1977	19.990	33.980	43.960	54.870	80.960
inainte de anul 1967	16.410	27.880	36.060	45.030	66.420

Apartament situat la ULTIMUL ETAJ*construit in perioada:*

2011÷prezent	22.630	38.870	51.780	64.660	95.380
1990÷2010	21.910	37.230	48.170	60.130	88.700
1978÷1989	19.820	33.700	43.590	54.420	80.270
1967÷1977	18.200	30.920	40.000	49.940	73.670
inainte de anul 1967	14.930	25.370	32.810	40.980	60.450

- Strict pentru uzul Birourilor Notariale si pentru celelalte cazuri stabilite de lege -

**ANEXA 42.6.3 - ZONA 59-B3**

confort II

APARTAMENTE IN BLOCURI DE LOCUINTESTUDIU DE PIATA PENTRU ANUL 2019
PRIVIND VALORILE MINIME IMOBILIARE IN MUNICIPIUL BUCURESTI

- VALORI IN EUR -

	1 CAMERA	2 GAMERE	3 GAMERE	4 GAMERE	5 GAMERE
<i>Apartament situat la PARTER</i>					
<i>construit in perioada:</i>					
2011÷prezent	16.640	26.860	36.680	46.530	--
1990÷2010	16.120	25.710	34.110	43.280	--
1978÷1989	14.590	23.280	30.880	39.150	--
1967÷1977	13.380	21.350	28.340	35.930	--
inainte de anul 1967	10.980	17.520	23.250	29.480	--
<i>Apartament situat la ETAJ INTERMEDIAR (etajele 1 ÷ 4)</i>					
<i>construit in perioada:</i>					
2011÷prezent	18.020	29.070	39.710	50.360	--
1990÷2010	17.450	27.830	36.930	46.840	--
1978÷1989	15.790	25.200	33.430	42.390	--
1967÷1977	14.480	23.120	30.670	38.900	--
inainte de anul 1967	11.890	18.970	25.170	31.920	--
<i>Apartament situat la ETAJ SUPERIOR (et. 5 ÷ penultimul et.)</i>					
<i>construit in perioada:</i>					
2011÷prezent	17.160	27.670	37.820	47.950	--
1990÷2010	16.620	26.510	35.180	44.610	--
1978÷1989	15.030	23.980	31.830	40.370	--
1967÷1977	13.800	22.020	29.210	37.040	--
inainte de anul 1967	11.320	18.050	23.960	30.400	--
<i>Apartament situat la ULTIMUL ETAJ</i>					
<i>construit in perioada:</i>					
2011÷prezent	15.610	25.190	34.410	43.640	--
1990÷2010	15.110	24.130	32.000	40.580	--
1978÷1989	13.680	21.830	28.970	36.740	--
1967÷1977	12.560	20.030	26.590	33.720	--
inainte de anul 1967	10.300	16.440	21.810	27.670	--

- Strict pentru uzul Birourilor Notariale si pentru celelalte cazuri stabilite de lege -



ANEXA 42.6.4 - ZONA 59-B3

confort III

APARTAMENTE IN BLOCURI DE LOCUINTE

STUDIU DE PIATA PENTRU ANUL 2019
PRIVIND VALORILE MINIME IMOBILIARE IN MUNICIPIUL BUCURESTI

- VALORI IN EUR -

	1 CAMERA	2 GAMERE	3 GAMERE	4 GAMERE	5 GAMERE
--	----------	----------	----------	----------	----------

Apartament situat la PARTER*construit in perioada:*

2011÷prezent	14.150	22.830	29.240	39.540	--
1990÷2010	13.700	21.850	27.190	36.770	--
1978÷1989	12.390	19.770	24.610	33.270	--
1967÷1977	11.370	18.160	22.580	30.540	--
inainte de anul 1967	9.330	14.890	18.530	25.060	--

Apartament situat la ETAJ INTERMEDIAR (etajele 1 ÷ 4)*construit in perioada:*

2011÷prezent	15.320	24.710	31.660	42.800	--
1990÷2010	14.820	23.650	29.430	39.810	--
1978÷1989	13.410	21.400	26.640	36.030	--
1967÷1977	12.320	19.650	24.450	33.060	--
inainte de anul 1967	10.100	16.120	20.050	27.130	--

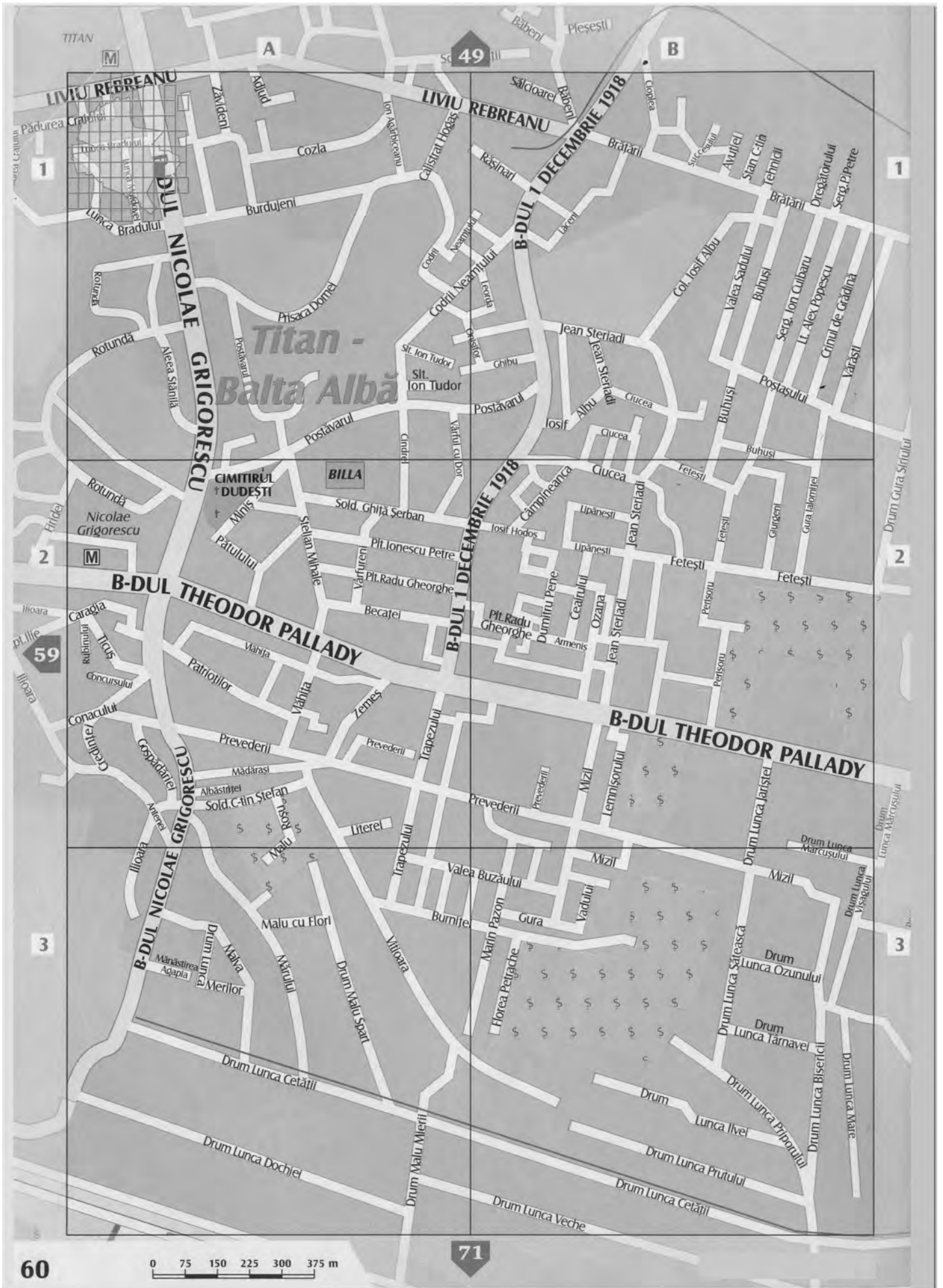
Apartament situat la ETAJ SUPERIOR (et. 5 ÷ penultimul et.)*construit in perioada:*

2011÷prezent	14.580	23.530	30.140	40.780	--
1990÷2010	14.120	22.540	28.030	37.920	--
1978÷1989	12.780	20.390	25.370	34.310	--
1967÷1977	11.730	18.710	23.280	31.490	--
inainte de anul 1967	9.630	15.350	19.100	25.830	--

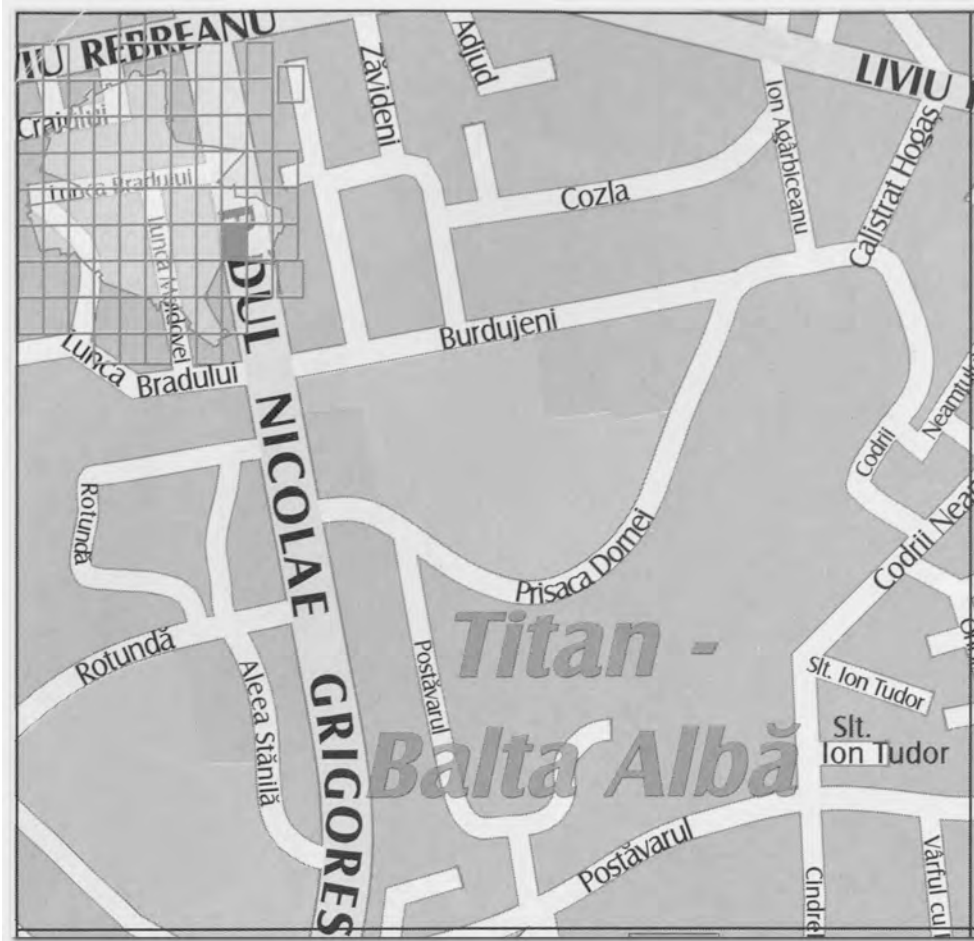
Apartament situat la ULTIMUL ETAJ*construit in perioada:*

2011÷prezent	13.270	21.410	27.440	37.100	--
1990÷2010	12.850	20.500	25.510	34.500	--
1978÷1989	11.630	18.560	23.090	31.230	--
1967÷1977	10.680	17.020	21.190	28.650	--
inainte de anul 1967	8.750	13.980	17.380	23.510	--

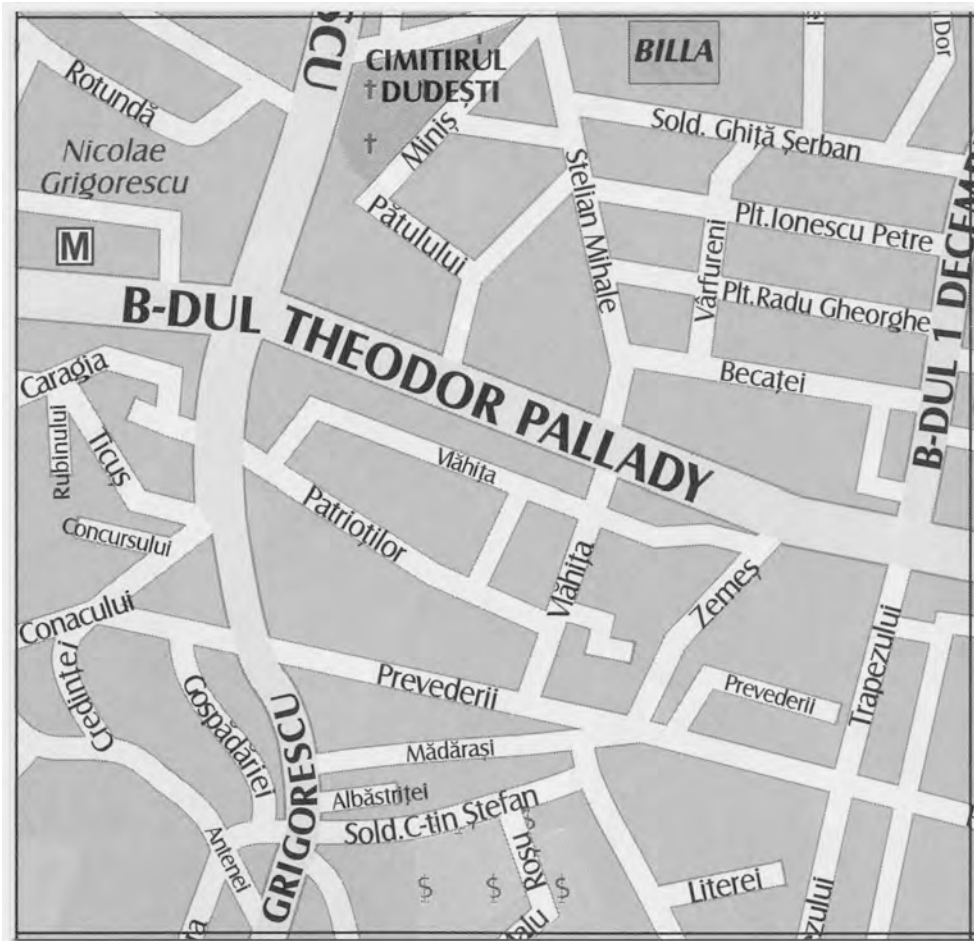
- Strict pentru uzul Birourilor Notariale si pentru celelalte cazuri stabilite de lege -



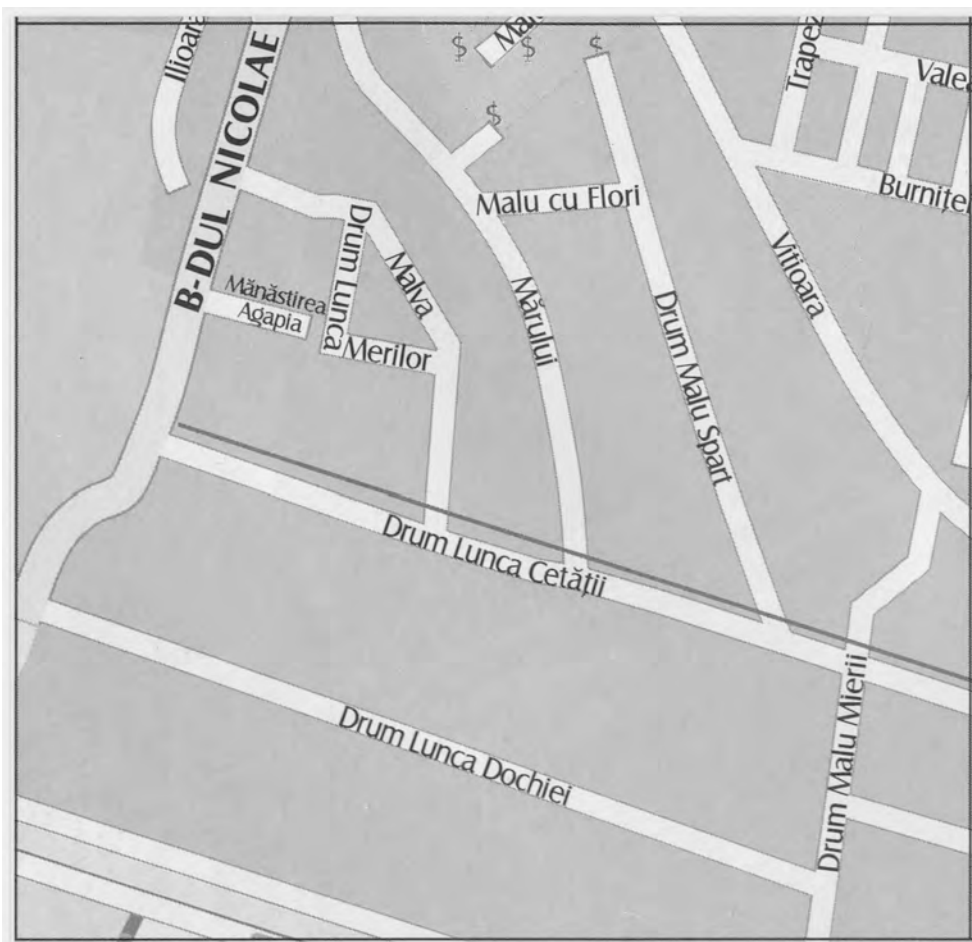
ZONA 60 – A1



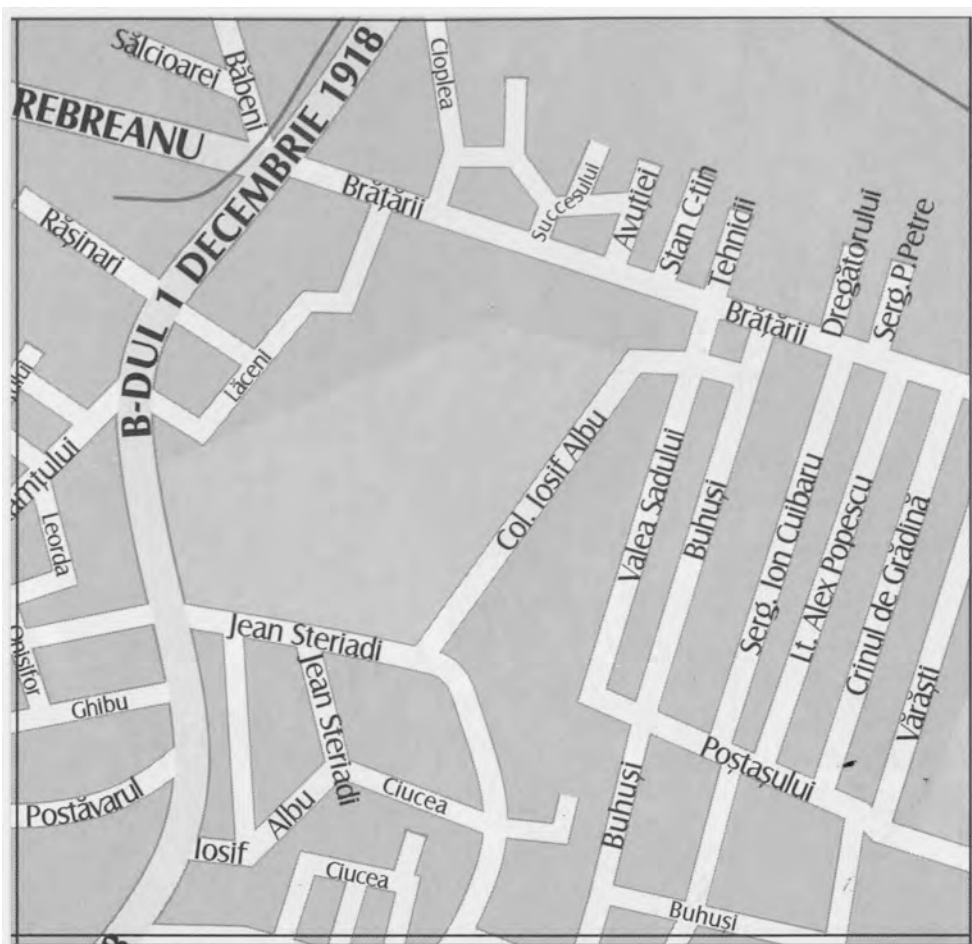
ZONA 60 – A2



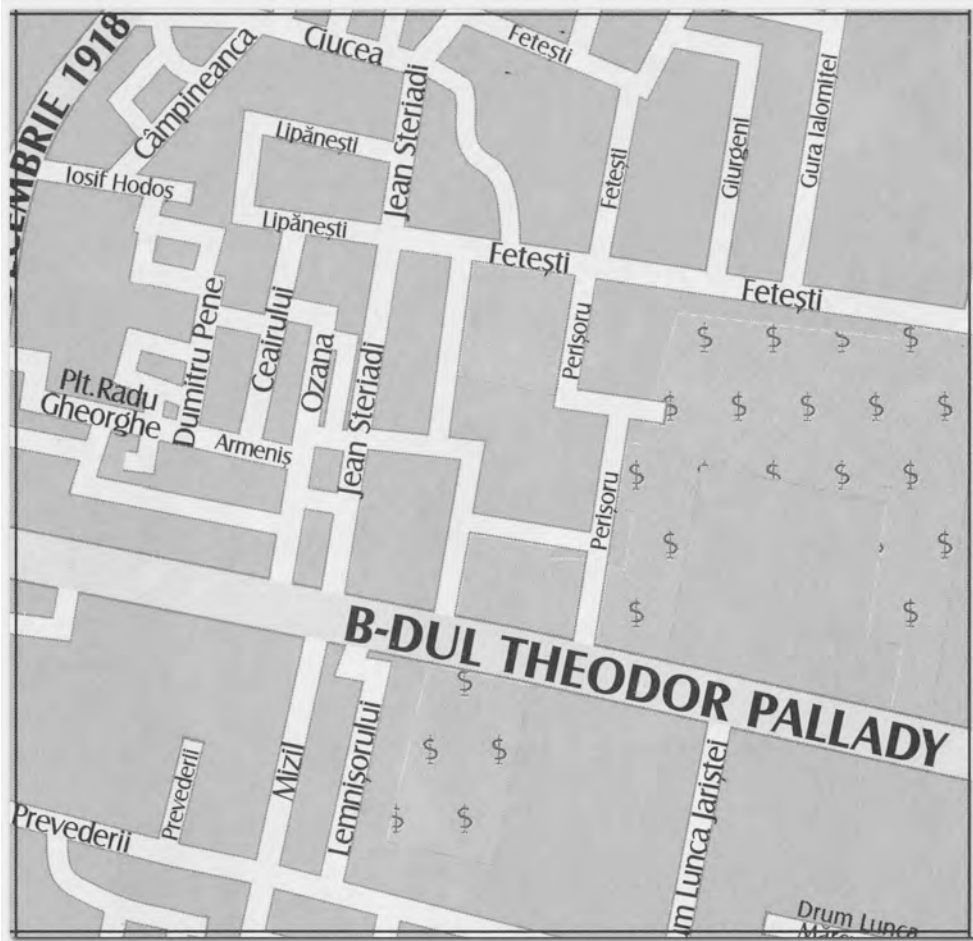
ZONA 60 – A3



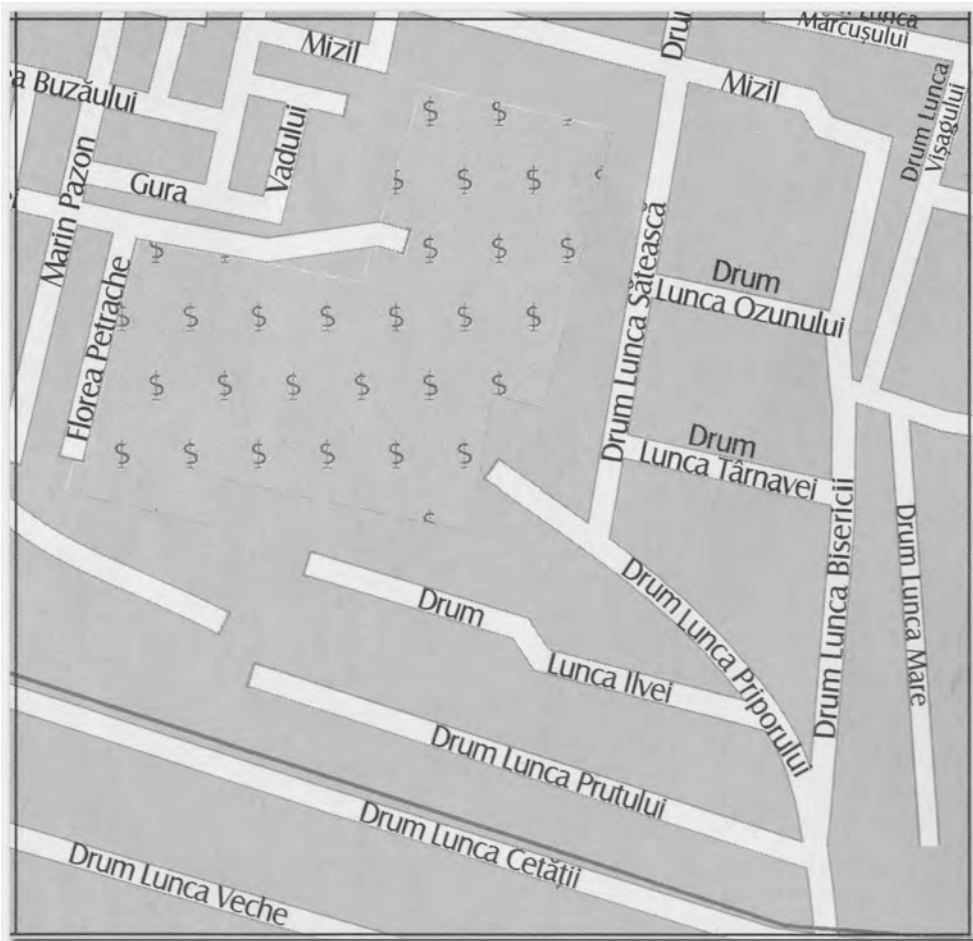
ZONA 60 – B1




ZONA 60 – B2



ZONA 60 – B3



**ANEXA 43.1.1 - ZONA 60-A1**

confort I sport

APARTAMENTE IN BLOCURI DE LOCUINTESTUDIU DE PIATA PENTRU ANUL 2019
PRIVIND VALORILE MINIME IMOBILIARE IN MUNICIPIUL BUCURESTI

- VALORI IN EUR -

	1 CAMERA	2 GAMERE	3 GAMERE	4 GAMERE	5 GAMERE
--	----------	----------	----------	----------	----------

Apartment situat la PARTER*construit in perioada:*

2011÷prezent	26.870	46.180	61.500	76.790	113.260
1990÷2010	26.020	44.210	57.200	71.420	105.350
1978÷1989	23.430	39.810	51.510	64.320	94.870
1967÷1977	21.500	36.540	47.270	59.010	87.070
inainte de anul 1967	17.650	29.980	38.780	48.430	71.430

Apartment situat la ETAJ INTERMEDIAR (etajele 1 ÷ 4)*construit in perioada:*

2011÷prezent	29.100	49.970	66.570	83.120	122.610
1990÷2010	28.160	47.860	61.910	77.310	114.020
1978÷1989	25.370	43.100	55.770	69.630	102.700
1967÷1977	23.280	39.550	51.170	63.880	94.240
inainte de anul 1967	19.090	32.450	41.990	52.420	77.320

Apartment situat la ETAJ SUPERIOR (et. 5 ÷ penultimul et.)*construit in perioada:*

2011÷prezent	27.700	47.590	63.400	79.160	116.770
1990÷2010	26.830	45.570	58.970	73.630	108.590
1978÷1989	24.140	41.040	53.110	66.320	97.810
1967÷1977	22.160	37.660	48.730	60.850	89.750
inainte de anul 1967	18.190	30.900	39.990	49.930	73.650

Apartment situat la ULTIMUL ETAJ*construit in perioada:*

2011÷prezent	25.220	43.310	57.700	72.030	106.260
1990÷2010	24.400	41.480	53.640	67.000	98.830
1978÷1989	21.980	37.350	48.330	60.340	89.000
1967÷1977	20.180	34.290	44.350	55.370	81.680
inainte de anul 1967	16.550	28.120	36.390	45.430	67.010

- Strict pentru uzul Birourilor Notariale si pentru celelalte cazuri stabilite de lege -



ANEXA 43.1.2 - ZONA 60-A1

confort I

APARTAMENTE IN BLOCURI DE LOCUINTE

STUDIU DE PIATA PENTRU ANUL 2019
PRIVIND VALORILE MINIME IMOBILIARE IN MUNICIPIUL BUCURESTI

- VALORI IN EUR -

	1 CAMERA	2 CAMERE	3 CAMERE	4 CAMERE	5 CAMERE
--	----------	----------	----------	----------	----------

Apartment situat la PARTER

construit in perioada:

2011÷prezent	25.600	43.970	58.570	73.130	107.870
1990÷2010	24.780	42.100	54.460	68.010	100.320
1978÷1989	22.320	37.930	49.060	61.260	90.360
1967÷1977	20.470	34.800	45.010	56.220	82.910
inainte de anul 1967	16.800	28.560	36.940	46.130	68.030

Apartment situat la ETAJ INTERMEDIAR (etajele 1 ÷ 4)

construit in perioada:

2011÷prezent	27.700	47.590	63.400	79.160	116.770
1990÷2010	26.830	45.570	58.970	73.630	108.590
1978÷1989	24.140	41.040	53.110	66.320	97.810
1967÷1977	22.160	37.660	48.730	60.850	89.750
inainte de anul 1967	18.190	30.900	39.990	49.930	73.650

Apartment situat la ETAJ SUPERIOR (et. 5 ÷ penultimul et.)

construit in perioada:

2011÷prezent	26.390	45.330	60.380	75.390	111.210
1990÷2010	25.550	43.410	56.150	70.120	103.410
1978÷1989	23.000	39.090	50.580	63.150	93.160
1967÷1977	21.110	35.880	46.410	57.950	85.480
inainte de anul 1967	17.320	29.440	38.080	47.550	70.140

Apartment situat la ULTIMUL ETAJ

construit in perioada:

2011÷prezent	24.010	41.250	54.940	68.600	101.200
1990÷2010	23.250	39.500	51.110	63.810	94.110
1978÷1989	20.930	35.580	46.020	57.460	84.770
1967÷1977	19.210	32.650	42.240	52.730	77.770
inainte de anul 1967	15.760	26.790	34.660	43.270	63.820

- Strict pentru uzul Birourilor Notariale si pentru celelalte cazuri stabilite de lege -



ANEXA 43.1.3 - ZONA 60-A1

confort II

APARTAMENTE IN BLOCURI DE LOCUINTE

STUDIU DE PIATA PENTRU ANUL 2019
PRIVIND VALORILE MINIME IMOBILIARE IN MUNICIPIUL BUCURESTI

- VALORI IN EUR -

	1 CAMERA	2 CAMERE	3 CAMERE	4 CAMERE	5 CAMERE
--	----------	----------	----------	----------	----------

Apartament situat la PARTER*construit in perioada:*

2011÷prezent	17.660	28.490	38.940	49.370	--
1990÷2010	17.100	27.280	36.190	45.920	--
1978÷1989	15.400	24.560	32.610	41.350	--
1967÷1977	14.130	22.550	29.920	37.940	--
inainte de anul 1967	11.590	18.500	24.550	31.130	--

Apartament situat la ETAJ INTERMEDIAR (etajele 1 ÷ 4)*construit in perioada:*

2011÷prezent	19.120	30.840	42.130	53.430	--
1990÷2010	18.500	29.540	39.190	49.700	--
1978÷1989	16.670	26.590	35.290	44.760	--
1967÷1977	15.290	24.410	32.390	41.080	--
inainte de anul 1967	12.550	20.030	26.570	33.710	--

Apartament situat la ETAJ SUPERIOR (et. 5 ÷ penultimul et.)*construit in perioada:*

2011÷prezent	18.200	29.370	40.140	50.880	--
1990÷2010	17.630	28.120	37.320	47.320	--
1978÷1989	15.880	25.330	33.620	42.630	--
1967÷1977	14.570	23.240	30.840	39.110	--
inainte de anul 1967	11.950	19.070	25.310	32.090	--

Apartament situat la ULTIMUL ETAJ*construit in perioada:*

2011÷prezent	16.560	26.730	36.510	46.320	--
1990÷2010	16.030	25.600	33.960	43.070	--
1978÷1989	14.450	23.050	30.590	38.790	--
1967÷1977	13.250	21.150	28.070	35.580	--
inainte de anul 1967	10.870	17.360	23.030	29.210	--

- Strict pentru uzul Birourilor Notariale si pentru celelalte cazuri stabilite de lege -



ANEXA 43.1.4 - ZONA 60-A1

confort III

APARTAMENTE IN BLOCURI DE LOCUINTE

STUDIU DE PIATA PENTRU ANUL 2019
PRIVIND VALORILE MINIME IMOBILIARE IN MUNICIPIUL BUCURESTI

- VALORI IN EUR -

	1 CAMERA	2 GAMERE	3 GAMERE	4 GAMERE	5 GAMERE
--	----------	----------	----------	----------	----------

Apartment situat la PARTER*construit in perioada:*

2011÷prezent	15.000	24.210	31.020	41.960	--
1990÷2010	14.540	23.180	28.850	39.020	--
1978÷1989	13.090	20.880	25.980	35.140	--
1967÷1977	12.010	19.170	23.840	32.260	--
inainte de anul 1967	9.850	15.740	19.560	26.460	--

Apartment situat la ETAJ INTERMEDIAR (etajele 1 ÷ 4)*construit in perioada:*

2011÷prezent	16.240	26.210	33.580	45.420	--
1990÷2010	15.740	25.100	31.240	42.240	--
1978÷1989	14.170	22.620	28.120	38.050	--
1967÷1977	12.990	20.750	25.810	34.910	--
inainte de anul 1967	10.670	17.020	21.180	28.650	--


Apartment situat la ETAJ SUPERIOR (et. 5 ÷ penultimul et.)*construit in perioada:*

2011÷prezent	15.480	24.970	31.980	43.250	--
1990÷2010	14.980	23.910	29.740	40.230	--
1978÷1989	13.490	21.540	26.800	36.240	--
1967÷1977	12.380	19.760	24.580	33.250	--
inainte de anul 1967	10.160	16.220	20.160	27.290	--

Apartment situat la ULTIMUL ETAJ*construit in perioada:*

2011÷prezent	14.080	22.730	29.100	39.350	--
1990÷2010	13.640	21.760	27.070	36.610	--
1978÷1989	12.280	19.590	24.370	32.970	--
1967÷1977	11.270	17.980	22.360	30.260	--
inainte de anul 1967	9.240	14.760	18.360	24.820	--

- Strict pentru uzul Birourilor Notariale si pentru celelalte cazuri stabilite de lege -

**ANEXA 43.2.1 - ZONA 60-A2**

confort I sport

APARTAMENTE IN BLOCURI DE LOCUINTESTUDIU DE PIATA PENTRU ANUL 2019
PRIVIND VALORILE MINIME IMOBILIARE IN MUNICIPIUL BUCURESTI

- VALORI IN EUR -

	1 CAMERA	2 GAMERE	3 GAMERE	4 GAMERE	5 GAMERE
--	----------	----------	----------	----------	----------

Apartment situat la PARTER*construit in perioada:*

2011÷prezent	26.410	45.370	60.420	75.440	111.290
1990÷2010	25.560	43.430	56.190	70.170	103.500
1978÷1989	23.020	39.110	50.610	63.200	93.220
1967÷1977	21.130	35.900	46.450	57.990	85.540
inainte de anul 1967	17.330	29.460	38.110	47.590	70.180

Apartment situat la ETAJ INTERMEDIAR (etajele 1 ÷ 4)*construit in perioada:*

2011÷prezent	28.580	49.110	65.400	81.680	120.470
1990÷2010	27.670	47.020	60.830	75.950	112.040
1978÷1989	24.920	42.350	54.790	68.410	100.890
1967÷1977	22.870	38.850	50.270	62.780	92.600
inainte de anul 1967	18.770	31.880	41.260	51.500	75.980

Apartment situat la ETAJ SUPERIOR (et. 5 ÷ penultimul et.)*construit in perioada:*

2011÷prezent	27.220	46.760	62.300	77.780	114.730
1990÷2010	26.350	44.770	57.940	72.330	106.700
1978÷1989	23.750	40.330	52.180	65.150	96.100
1967÷1977	21.780	37.010	47.890	59.800	88.190
inainte de anul 1967	17.860	30.360	39.290	49.070	72.360

Apartment situat la ULTIMUL ETAJ*construit in perioada:*

2011÷prezent	24.770	42.550	56.690	70.770	104.410
1990÷2010	23.980	40.760	52.710	65.820	97.100
1978÷1989	21.600	36.700	47.480	59.290	87.450
1967÷1977	19.820	33.690	43.570	54.410	80.250
inainte de anul 1967	16.260	27.640	35.760	44.640	65.850

- Strict pentru uzul Birourilor Notariale si pentru celelalte cazuri stabilite de lege -



ANEXA 43.2.2 - ZONA 60-A2

confort I

APARTAMENTE IN BLOCURI DE LOCUINTE

STUDIU DE PIATA PENTRU ANUL 2019
PRIVIND VALORILE MINIME IMOBILIARE IN MUNICIPIUL BUCURESTI

- VALORI IN EUR -

	1 CAMERA	2 CAMERE	3 CAMERE	4 CAMERE	5 CAMERE
--	----------	----------	----------	----------	----------

Apartment situat la PARTER*construit in perioada:*

2011÷prezent	25.160	43.200	57.550	71.860	105.990
1990÷2010	24.350	41.370	53.520	66.820	98.560
1978÷1989	21.920	37.250	48.200	60.190	88.790
1967÷1977	20.120	34.180	44.240	55.230	81.460
inainte de anul 1967	16.500	28.060	36.300	45.330	66.840

Apartment situat la ETAJ INTERMEDIAR (etajele 1 ÷ 4)*construit in perioada:*

2011÷prezent	27.220	46.760	62.300	77.780	114.730
1990÷2010	26.350	44.770	57.940	72.330	106.700
1978÷1989	23.750	40.330	52.180	65.150	96.100
1967÷1977	21.780	37.010	47.890	59.800	88.190
inainte de anul 1967	17.860	30.360	39.290	49.070	72.360

Apartment situat la ETAJ SUPERIOR (et. 5 ÷ penultimul et.)*construit in perioada:*

2011÷prezent	25.930	44.540	59.330	74.080	109.270
1990÷2010	25.100	42.650	55.180	68.890	101.620
1978÷1989	22.590	38.410	49.700	62.060	91.520
1967÷1977	20.740	35.250	45.600	56.940	83.990
inainte de anul 1967	17.020	28.920	37.420	46.710	68.910

Apartment situat la ULTIMUL ETAJ*construit in perioada:*

2011÷prezent	23.600	40.520	53.990	67.420	99.440
1990÷2010	22.840	38.810	50.210	62.700	92.480
1978÷1989	20.570	34.950	45.220	56.460	83.290
1967÷1977	18.870	32.070	41.500	51.810	76.430
inainte de anul 1967	15.490	26.320	34.060	42.510	62.720

- Strict pentru uzul Birourilor Notariale si pentru celelalte cazuri stabilite de lege -



ANEXA 43.2.3 - ZONA 60-A2

confort II

APARTAMENTE IN BLOCURI DE LOCUINTE

STUDIU DE PIATA PENTRU ANUL 2019
PRIVIND VALORILE MINIME IMOBILIARE IN MUNICIPIUL BUCURESTI

- VALORI IN EUR -

	1 CAMERA	2 CAMERE	3 CAMERE	4 CAMERE	5 CAMERE
--	----------	----------	----------	----------	----------

Apartment situat la PARTER*construit in perioada:*

2011÷prezent	17.350	28.000	38.240	48.510	--
1990÷2010	16.790	26.800	35.570	45.110	--
1978÷1989	15.130	24.150	32.040	40.620	--
1967÷1977	13.890	22.160	29.400	37.280	--
inainte de anul 1967	11.390	18.170	24.130	30.590	--

Apartment situat la ETAJ INTERMEDIAR (etajele 1 ÷ 4)*construit in perioada:*

2011÷prezent	18.790	30.300	41.410	52.500	--
1990÷2010	18.180	29.020	38.510	48.830	--
1978÷1989	16.370	26.120	34.680	43.980	--
1967÷1977	15.020	23.970	31.830	40.350	--
inainte de anul 1967	12.340	19.680	26.110	33.120	--

Apartment situat la ETAJ SUPERIOR (et. 5 ÷ penultimul et.)*construit in perioada:*

2011÷prezent	17.890	28.870	39.430	50.000	--
1990÷2010	17.310	27.630	36.660	46.490	--
1978÷1989	15.600	24.900	33.030	41.880	--
1967÷1977	14.310	22.840	30.290	38.440	--
inainte de anul 1967	11.750	18.740	24.870	31.540	--

Apartment situat la ULTIMUL ETAJ*construit in perioada:*

2011÷prezent	16.290	26.260	35.890	45.510	--
1990÷2010	15.770	25.160	33.380	42.320	--
1978÷1989	14.190	22.660	30.060	38.120	--
1967÷1977	13.020	20.780	27.580	34.970	--
inainte de anul 1967	10.690	17.060	22.640	28.710	--

- Strict pentru uzul Birourilor Notariale si pentru celelalte cazuri stabilite de lege -



ANEXA 43.2.4 - ZONA 60-A2

confort III

APARTAMENTE IN BLOCURI DE LOCUINTE

STUDIU DE PIATA PENTRU ANUL 2019
PRIVIND VALORILE MINIME IMOBILIARE IN MUNICIPIUL BUCURESTI

- VALORI IN EUR -

	1 CAMERA	2 GAMERE	3 GAMERE	4 GAMERE	5 GAMERE
--	----------	----------	----------	----------	----------

Apartment situat la PARTER*construit in perioada:*

2011÷prezent	14.760	23.790	30.480	41.220	--
1990÷2010	14.270	22.780	28.350	38.350	--
1978÷1989	12.860	20.530	25.530	34.550	--
1967÷1977	11.800	18.830	23.420	31.690	--
inainte de anul 1967	9.690	15.450	19.220	26.010	--

Apartment situat la ETAJ INTERMEDIAR (etajele 1 ÷ 4)*construit in perioada:*

2011÷prezent	15.970	25.760	33.000	44.640	--
1990÷2010	15.450	24.660	30.690	41.500	--
1978÷1989	13.920	22.210	27.630	37.390	--
1967÷1977	12.780	20.370	25.370	34.290	--
inainte de anul 1967	10.480	16.720	20.800	28.150	--


Apartment situat la ETAJ SUPERIOR (et. 5 ÷ penultimul et.)*construit in perioada:*

2011÷prezent	15.210	24.530	31.420	42.500	--
1990÷2010	14.720	23.490	29.220	39.530	--
1978÷1989	13.250	21.150	26.320	35.600	--
1967÷1977	12.160	19.420	24.160	32.670	--
inainte de anul 1967	9.980	15.920	19.820	26.810	--

Apartment situat la ULTIMUL ETAJ*construit in perioada:*

2011÷prezent	13.840	22.330	28.600	38.680	--
1990÷2010	13.390	21.370	26.600	35.980	--
1978÷1989	12.060	19.250	23.950	32.400	--
1967÷1977	11.070	17.670	21.980	29.740	--
inainte de anul 1967	9.080	14.490	18.030	24.400	--

- Strict pentru uzul Birourilor Notariale si pentru celelalte cazuri stabilite de lege -

**ANEXA 43.3.1 - ZONA 60-A3**

confort I sport

APARTAMENTE IN BLOCURI DE LOCUINTESTUDIU DE PIATA PENTRU ANUL 2019
PRIVIND VALORILE MINIME IMOBILIARE IN MUNICIPIUL BUCURESTI

- VALORI IN EUR -

	1 CAMERA	2 CAMERE	3 CAMERE	4 CAMERE	5 CAMERE
--	----------	----------	----------	----------	----------

Apartment situat la PARTER*construit in perioada:*

2011÷prezent	24.340	41.800	55.680	69.540	102.550
1990÷2010	23.550	40.030	51.780	64.660	95.390
1978÷1989	21.320	36.220	46.880	58.520	86.320
1967÷1977	19.560	33.250	43.000	53.700	79.210
inainte de anul 1967	16.050	27.280	35.290	44.060	64.980

Apartment situat la ETAJ INTERMEDIAR (etajele 1 ÷ 4)*construit in perioada:*

2011÷prezent	26.350	45.250	60.280	75.260	111.020
1990÷2010	25.500	43.340	56.060	69.990	103.250
1978÷1989	23.070	39.210	50.740	63.350	93.430
1967÷1977	21.180	35.990	46.550	58.140	85.740
inainte de anul 1967	17.370	29.540	38.200	47.690	70.350


Apartment situat la ETAJ SUPERIOR (et. 5 ÷ penultimul et.)*construit in perioada:*

2011÷prezent	25.090	43.100	57.410	71.680	105.740
1990÷2010	24.290	41.270	53.400	66.660	98.320
1978÷1989	21.980	37.350	48.320	60.330	88.990
1967÷1977	20.180	34.280	44.340	55.370	81.670
inainte de anul 1967	16.550	28.120	36.380	45.420	67.000

Apartment situat la ULTIMUL ETAJ*construit in perioada:*

2011÷prezent	22.830	39.230	52.250	65.240	96.220
1990÷2010	22.100	37.550	48.570	60.670	89.480
1978÷1989	20.000	33.990	43.970	54.920	80.990
1967÷1977	18.350	31.190	40.340	50.380	74.320
inainte de anul 1967	15.060	25.580	33.110	41.340	60.970

- Strict pentru uzul Birourilor Notariale si pentru celelalte cazuri stabilite de lege -

**ANEXA 43.3.2 - ZONA 60-A3**

confort I

APARTAMENTE IN BLOCURI DE LOCUINTESTUDIU DE PIATA PENTRU ANUL 2019
PRIVIND VALORILE MINIME IMOBILIARE IN MUNICIPIUL BUCURESTI

- VALORI IN EUR -

	1 CAMERA	2 GAMERE	3 GAMERE	4 GAMERE	5 GAMERE
--	----------	----------	----------	----------	----------

Apartment situat la PARTER*construit in perioada:*

2011÷prezent	23.190	39.810	53.040	66.220	97.680
1990÷2010	22.440	38.120	49.320	61.590	90.850
1978÷1989	20.310	34.500	44.640	55.730	82.220
1967÷1977	18.640	31.670	40.970	51.160	75.440
inainte de anul 1967	15.280	25.980	33.620	41.960	61.910

Apartment situat la ETAJ INTERMEDIAR (etajele 1 ÷ 4)*construit in perioada:*

2011÷prezent	25.090	43.100	57.410	71.680	105.740
1990÷2010	24.290	41.270	53.400	66.660	98.320
1978÷1989	21.980	37.350	48.320	60.330	88.990
1967÷1977	20.180	34.280	44.340	55.370	81.670
inainte de anul 1967	16.550	28.120	36.380	45.420	67.000


Apartment situat la ETAJ SUPERIOR (et. 5 ÷ penultimul et.)*construit in perioada:*

2011÷prezent	23.890	41.040	54.680	68.270	100.710
1990÷2010	23.120	39.300	50.850	63.480	93.650
1978÷1989	20.930	35.570	46.020	57.460	84.750
1967÷1977	19.210	32.650	42.230	52.720	77.770
inainte de anul 1967	15.760	26.790	34.650	43.260	63.820

Apartment situat la ULTIMUL ETAJ*construit in perioada:*

2011÷prezent	21.740	37.350	49.750	62.120	91.630
1990÷2010	21.040	35.770	46.270	57.770	85.220
1978÷1989	19.050	32.360	41.880	52.290	77.120
1967÷1977	17.480	29.700	38.430	47.990	70.770
inainte de anul 1967	14.350	24.370	31.540	39.380	58.070

- Strict pentru uzul Birourilor Notariale si pentru celelalte cazuri stabilite de lege -



ANEXA 43.3.3 - ZONA 60-A3

confort II

APARTAMENTE IN BLOCURI DE LOCUINTE

STUDIU DE PIATA PENTRU ANUL 2019
PRIVIND VALORILE MINIME IMOBILIARE IN MUNICIPIUL BUCURESTI

- VALORI IN EUR -

	1 CAMERA	2 GAMERE	3 GAMERE	4 GAMERE	5 GAMERE
<i>Apartament situat la PARTER</i>					
<i>construit in perioada:</i>					
2011÷prezent	15.990	25.800	35.250	44.700	--
1990÷2010	15.480	24.710	32.780	41.570	--
1978÷1989	14.010	22.350	29.660	37.610	--
1967÷1977	12.860	20.520	27.230	34.510	--
inainte de anul 1967	10.550	16.840	22.340	28.330	--
<i>Apartament situat la ETAJ INTERMEDIAR (etajele 1 ÷ 4)</i>					
<i>construit in perioada:</i>					
2011÷prezent	17.310	27.930	38.160	48.380	--
1990÷2010	16.760	26.750	35.490	45.000	--
1978÷1989	15.160	24.200	32.120	40.730	--
1967÷1977	13.920	22.200	29.480	37.370	--
inainte de anul 1967	11.410	18.220	24.180	30.660	--
<i>Apartament situat la ETAJ SUPERIOR (et. 5 ÷ penultimul et.)</i>					
<i>construit in perioada:</i>					
2011÷prezent	16.480	26.590	36.340	46.070	--
1990÷2010	15.950	25.480	33.800	42.860	--
1978÷1989	14.440	23.050	30.580	38.780	--
1967÷1977	13.250	21.150	28.060	35.600	--
inainte de anul 1967	10.870	17.360	23.040	29.210	--
<i>Apartament situat la ULTIMUL ETAJ</i>					
<i>construit in perioada:</i>					
2011÷prezent	15.000	24.200	33.070	41.940	--
1990÷2010	14.520	23.180	30.750	39.010	--
1978÷1989	13.140	20.980	27.830	35.290	--
1967÷1977	12.060	19.240	25.530	32.380	--
inainte de anul 1967	9.890	15.790	20.960	26.580	--

- Strict pentru uzul Birourilor Notariale si pentru celelalte cazuri stabilite de lege -



ANEXA 43.3.4 - ZONA 60-A3

confort III

APARTAMENTE IN BLOCURI DE LOCUINTE

STUDIU DE PIATA PENTRU ANUL 2019
PRIVIND VALORILE MINIME IMOBILIARE IN MUNICIPIUL BUCURESTI

- VALORI IN EUR -

	1 CAMERA	2 GAMERE	3 GAMERE	4 GAMERE	5 GAMERE
--	----------	----------	----------	----------	----------

Apartment situat la PARTER*construit in perioada:*

2011÷prezent	13.590	21.930	28.080	37.990	--
1990÷2010	13.150	21.000	26.120	35.340	--
1978÷1989	11.910	19.010	23.640	31.980	--
1967÷1977	10.920	17.440	21.690	29.350	--
inainte de anul 1967	8.970	14.310	17.800	24.080	--

Apartment situat la ETAJ INTERMEDIAR (etajele 1 ÷ 4)*construit in perioada:*

2011÷prezent	14.720	23.740	30.410	41.140	--
1990÷2010	14.240	22.720	28.280	38.250	--
1978÷1989	12.890	20.580	25.590	34.620	--
1967÷1977	11.830	18.890	23.470	31.760	--
inainte de anul 1967	9.710	15.490	19.270	26.060	--


Apartment situat la ETAJ SUPERIOR (et. 5 ÷ penultimul et.)*construit in perioada:*

2011÷prezent	14.010	22.610	28.960	39.170	--
1990÷2010	13.570	21.650	26.920	36.440	--
1978÷1989	12.280	19.590	24.360	32.970	--
1967÷1977	11.260	17.970	22.370	30.260	--
inainte de anul 1967	9.240	14.760	18.360	24.820	--

Apartment situat la ULTIMUL ETAJ*construit in perioada:*

2011÷prezent	12.760	20.570	26.350	35.650	--
1990÷2010	12.350	19.700	24.510	33.160	--
1978÷1989	11.160	17.830	22.170	30.000	--
1967÷1977	10.250	16.370	20.360	27.530	--
inainte de anul 1967	8.400	13.420	16.700	22.590	--

- Strict pentru uzul Birourilor Notariale si pentru celelalte cazuri stabilite de lege -

**ANEXA 43.4.1 - ZONA 60-B1**

confort I sport

APARTAMENTE IN BLOCURI DE LOCUINTESTUDIU DE PIATA PENTRU ANUL 2019
PRIVIND VALORILE MINIME IMOBILIARE IN MUNICIPIUL BUCURESTI

- VALORI IN EUR -

	1 CAMERA	2 CAMERE	3 CAMERE	4 CAMERE	5 CAMERE
--	----------	----------	----------	----------	----------

Apartment situat la PARTER*construit in perioada:*

2011÷prezent	25.530	43.840	58.420	72.920	107.570
1990÷2010	24.700	41.980	54.330	67.830	100.040
1978÷1989	22.370	38.000	49.160	61.390	90.540
1967÷1977	20.520	34.870	45.110	56.320	83.090
inainte de anul 1967	16.830	28.610	37.010	46.210	68.180

Apartment situat la ETAJ INTERMEDIAR (etajele 1 ÷ 4)*construit in perioada:*

2011÷prezent	27.640	47.460	63.230	78.950	116.460
1990÷2010	26.740	45.450	58.810	73.430	108.310
1978÷1989	24.210	41.130	53.220	66.440	98.020
1967÷1977	22.220	37.750	48.840	60.970	89.940
inainte de anul 1967	18.230	30.970	40.080	50.020	73.790

Apartment situat la ETAJ SUPERIOR (et. 5 ÷ penultimul et.)*construit in perioada:*

2011÷prezent	26.320	45.200	60.220	75.190	110.900
1990÷2010	25.470	43.280	56.000	69.920	103.140
1978÷1989	23.050	39.180	50.680	63.270	93.330
1967÷1977	21.150	35.950	46.510	58.070	85.660
inainte de anul 1967	17.350	29.500	38.160	47.650	70.290

Apartment situat la ULTIMUL ETAJ*construit in perioada:*

2011÷prezent	23.950	41.130	54.790	68.420	100.920
1990÷2010	23.170	39.400	50.960	63.640	93.850
1978÷1989	20.970	35.650	46.120	57.590	84.950
1967÷1977	19.250	32.720	42.320	52.860	77.950
inainte de anul 1967	15.800	26.850	34.720	43.350	63.960

- Strict pentru uzul Birourilor Notariale si pentru celelalte cazuri stabilite de lege -



ANEXA 43.4.2 - ZONA 60-B1

confort I

APARTAMENTE IN BLOCURI DE LOCUINTE

STUDIU DE PIATA PENTRU ANUL 2019
PRIVIND VALORILE MINIME IMOBILIARE IN MUNICIPIUL BUCURESTI

- VALORI IN EUR -

	1 CAMERA	2 GAMERE	3 GAMERE	4 GAMERE	5 GAMERE
--	----------	----------	----------	----------	----------

Apartment situat la PARTER*construit in perioada:*

2011÷prezent	24.310	41.760	55.630	69.460	102.450
1990÷2010	23.520	39.990	51.730	64.600	95.280
1978÷1989	21.300	36.190	46.820	58.450	86.230
1967÷1977	19.540	33.220	42.960	53.640	79.140
inainte de anul 1967	16.040	27.250	35.260	44.020	64.920

Apartment situat la ETAJ INTERMEDIAR (etajele 1 ÷ 4)*construit in perioada:*

2011÷prezent	26.320	45.200	60.220	75.190	110.900
1990÷2010	25.470	43.280	56.000	69.920	103.140
1978÷1989	23.050	39.180	50.680	63.270	93.330
1967÷1977	21.150	35.950	46.510	58.070	85.660
inainte de anul 1967	17.350	29.500	38.160	47.650	70.290

Apartment situat la ETAJ SUPERIOR (et. 5 ÷ penultimul et.)*construit in perioada:*

2011÷prezent	25.060	43.050	57.350	71.610	105.620
1990÷2010	24.260	41.230	53.340	66.590	98.220
1978÷1989	21.960	37.320	48.270	60.270	88.890
1967÷1977	20.160	34.240	44.300	55.300	81.570
inainte de anul 1967	16.530	28.090	36.350	45.380	66.940

Apartment situat la ULTIMUL ETAJ*construit in perioada:*

2011÷prezent	22.800	39.180	52.200	65.160	96.110
1990÷2010	22.080	37.510	48.530	60.610	89.390
1978÷1989	19.980	33.960	43.930	54.830	80.900
1967÷1977	18.330	31.160	40.300	50.330	74.240
inainte de anul 1967	15.050	25.560	33.080	41.300	60.910

- Strict pentru uzul Birourilor Notariale si pentru celelalte cazuri stabilite de lege -



ANEXA 43.4.3 - ZONA 60-B1

confort II

APARTAMENTE IN BLOCURI DE LOCUINTE

STUDIU DE PIATA PENTRU ANUL 2019
PRIVIND VALORILE MINIME IMOBILIARE IN MUNICIPIUL BUCURESTI

- VALORI IN EUR -

	1 CAMERA	2 GAMERE	3 GAMERE	4 GAMERE	5 GAMERE
<i>Apartament situat la PARTER</i>					
<i>construit in perioada:</i>					
2011÷prezent	16.780	27.060	36.980	46.880	--
1990÷2010	16.240	25.920	34.380	43.600	--
1978÷1989	14.690	23.450	31.120	39.460	--
1967÷1977	13.480	21.530	28.550	36.210	--
inainte de anul 1967	11.060	17.650	23.420	29.700	--
<i>Apartament situat la ETAJ INTERMEDIAR (etajele 1 ÷ 4)</i>					
<i>construit in perioada:</i>					
2011÷prezent	18.160	29.290	40.010	50.760	--
1990÷2010	17.570	28.050	37.230	47.200	--
1978÷1989	15.910	25.390	33.690	42.720	--
1967÷1977	14.600	23.300	30.920	39.200	--
inainte de anul 1967	11.970	19.120	25.360	32.160	--
<i>Apartament situat la ETAJ SUPERIOR (et. 5 ÷ penultimul et.)</i>					
<i>construit in perioada:</i>					
2011÷prezent	17.300	27.900	38.120	48.330	--
1990÷2010	16.740	26.720	35.450	44.940	--
1978÷1989	15.150	24.180	32.090	40.690	--
1967÷1977	13.910	22.180	29.450	37.330	--
inainte de anul 1967	11.400	18.200	24.160	30.630	--
<i>Apartament situat la ULTIMUL ETAJ</i>					
<i>construit in perioada:</i>					
2011÷prezent	15.740	25.380	34.680	43.970	--
1990÷2010	15.230	24.320	32.260	40.910	--
1978÷1989	13.790	22.000	29.200	37.010	--
1967÷1977	12.650	20.190	26.800	33.970	--
inainte de anul 1967	10.380	16.570	21.980	27.880	--

- Strict pentru uzul Birourilor Notariale si pentru celelalte cazuri stabilite de lege -



ANEXA 43.4.4 - ZONA 60-B1

confort III

APARTAMENTE IN BLOCURI DE LOCUINTE

STUDIU DE PIATA PENTRU ANUL 2019
PRIVIND VALORILE MINIME IMOBILIARE IN MUNICIPIUL BUCURESTI

- VALORI IN EUR -

	1 CAMERA	2 GAMERE	3 GAMERE	4 GAMERE	5 GAMERE
--	----------	----------	----------	----------	----------

Apartament situat la PARTER*construit in perioada:*

2011÷prezent	14.250	23.010	29.470	39.860	--
1990÷2010	13.800	22.030	27.410	37.070	--
1978÷1989	12.500	19.940	24.800	33.550	--
1967÷1977	11.450	18.300	22.760	30.780	--
inainte de anul 1967	9.390	15.010	18.670	25.250	--

Apartament situat la ETAJ INTERMEDIAR (etajele 1 ÷ 4)*construit in perioada:*

2011÷prezent	15.430	24.900	31.890	43.140	--
1990÷2010	14.940	23.840	29.660	40.120	--
1978÷1989	13.520	21.580	26.850	36.310	--
1967÷1977	12.410	19.790	24.640	33.320	--
inainte de anul 1967	10.190	16.260	20.210	27.340	--

Apartament situat la ETAJ SUPERIOR (et. 5 ÷ penultimul et.)*construit in perioada:*

2011÷prezent	14.700	23.710	30.380	41.090	--
1990÷2010	14.220	22.700	28.250	38.210	--
1978÷1989	12.880	20.560	25.560	34.590	--
1967÷1977	11.820	18.870	23.450	31.730	--
inainte de anul 1967	9.700	15.460	19.240	26.040	--

Apartament situat la ULTIMUL ETAJ*construit in perioada:*

2011÷prezent	13.370	21.580	27.640	37.380	--
1990÷2010	12.940	20.650	25.710	34.780	--
1978÷1989	11.730	18.700	23.270	31.480	--
1967÷1977	10.750	17.160	21.340	28.880	--
inainte de anul 1967	8.820	14.090	17.510	23.690	--

- Strict pentru uzul Birourilor Notariale si pentru celelalte cazuri stabilite de lege -

**ANEXA 43.5.1 - ZONA 60-B2**

confort I sport

APARTAMENTE IN BLOCURI DE LOCUINTESTUDIU DE PIATA PENTRU ANUL 2019
PRIVIND VALORILE MINIME IMOBILIARE IN MUNICIPIUL BUCURESTI

- VALORI IN EUR -

	1 CAMERA	2 CAMERE	3 CAMERE	4 CAMERE	5 CAMERE
--	----------	----------	----------	----------	----------

Apartment situat la PARTER*construit in perioada:*

2011÷prezent	24.800	42.610	56.760	70.860	104.530
1990÷2010	24.010	40.800	52.770	65.910	97.210
1978÷1989	21.730	36.920	47.780	59.640	87.980
1967÷1977	19.940	33.880	43.840	54.730	80.750
inainte de anul 1967	16.360	27.800	35.970	44.910	66.240

Apartment situat la ETAJ INTERMEDIAR (etajele 1 ÷ 4)*construit in perioada:*

2011÷prezent	26.840	46.120	61.440	76.710	113.150
1990÷2010	25.990	44.170	57.130	71.350	105.220
1978÷1989	23.510	39.970	51.710	64.560	95.240
1967÷1977	21.570	36.670	47.440	59.250	87.390
inainte de anul 1967	17.710	30.100	38.940	48.630	71.700


Apartment situat la ETAJ SUPERIOR (et. 5 ÷ penultimul et.)*construit in perioada:*

2011÷prezent	25.570	43.920	58.520	73.060	107.750
1990÷2010	24.750	42.070	54.420	67.960	100.220
1978÷1989	22.400	38.070	49.250	61.500	90.690
1967÷1977	20.560	34.920	45.190	56.420	83.220
inainte de anul 1967	16.860	28.650	37.070	46.290	68.300

Apartment situat la ULTIMUL ETAJ*construit in perioada:*

2011÷prezent	23.280	39.980	53.240	66.480	98.060
1990÷2010	22.520	38.280	49.510	61.830	91.200
1978÷1989	20.390	34.630	44.820	55.970	82.530
1967÷1977	18.710	31.790	41.120	51.360	75.740
inainte de anul 1967	15.350	26.070	33.740	42.140	62.150

- Strict pentru uzul Birourilor Notariale si pentru celelalte cazuri stabilite de lege -



ANEXA 43.5.2 - ZONA 60-B2

confort I

APARTAMENTE IN BLOCURI DE LOCUINTE

STUDIU DE PIATA PENTRU ANUL 2019
PRIVIND VALORILE MINIME IMOBILIARE IN MUNICIPIUL BUCURESTI

- VALORI IN EUR -

	1 CAMERA	2 GAMERE	3 GAMERE	4 GAMERE	5 GAMERE
--	----------	----------	----------	----------	----------

Apartment situat la PARTER*construit in perioada:*

2011÷prezent	23.620	40.580	54.050	67.490	99.550
1990÷2010	22.870	38.850	50.270	62.770	92.580
1978÷1989	20.700	35.150	45.490	56.810	83.780
1967÷1977	18.990	32.270	41.750	52.120	76.890
inainte de anul 1967	15.580	26.480	34.260	42.780	63.080

Apartment situat la ETAJ INTERMEDIAR (etajele 1 ÷ 4)*construit in perioada:*

2011÷prezent	25.570	43.920	58.520	73.060	107.750
1990÷2010	24.750	42.070	54.420	67.960	100.220
1978÷1989	22.400	38.070	49.250	61.500	90.690
1967÷1977	20.560	34.920	45.190	56.420	83.220
inainte de anul 1967	16.860	28.650	37.070	46.290	68.300

Apartment situat la ETAJ SUPERIOR (et. 5 ÷ penultimul et.)*construit in perioada:*

2011÷prezent	24.350	41.830	55.720	69.580	102.620
1990÷2010	23.560	40.060	51.820	64.710	95.450
1978÷1989	21.330	36.250	46.910	58.560	86.370
1967÷1977	19.570	33.270	43.050	53.740	79.260
inainte de anul 1967	16.070	27.290	35.310	44.090	65.030

Apartment situat la ULTIMUL ETAJ*construit in perioada:*

2011÷prezent	22.160	38.070	50.720	63.320	93.400
1990÷2010	21.440	36.460	47.150	58.880	86.860
1978÷1989	19.410	32.980	42.680	53.300	78.610
1967÷1977	17.820	30.270	39.160	48.900	72.140
inainte de anul 1967	14.620	24.850	32.140	40.130	59.190

- Strict pentru uzul Birourilor Notariale si pentru celelalte cazuri stabilite de lege -



ANEXA 43.5.3 - ZONA 60-B2

confort II

APARTAMENTE IN BLOCURI DE LOCUINTE

STUDIU DE PIATA PENTRU ANUL 2019
PRIVIND VALORILE MINIME IMOBILIARE IN MUNICIPIUL BUCURESTI

- VALORI IN EUR -

	1 CAMERA	2 CAMERE	3 CAMERE	4 CAMERE	5 CAMERE
--	----------	----------	----------	----------	----------

Apartment situat la PARTER*construit in perioada:*

2011÷prezent	16.310	26.300	35.940	45.560	--
1990÷2010	15.780	25.180	33.410	42.370	--
1978÷1989	14.280	22.790	30.230	38.350	--
1967÷1977	13.100	20.900	27.750	35.190	--
inainte de anul 1967	10.750	17.150	22.770	28.860	--

Apartment situat la ETAJ INTERMEDIAR (etajele 1 ÷ 4)*construit in perioada:*

2011÷prezent	17.640	28.460	38.880	49.320	--
1990÷2010	17.070	27.250	36.160	45.860	--
1978÷1989	15.450	24.680	32.730	41.510	--
1967÷1977	14.180	22.640	30.040	38.090	--
inainte de anul 1967	11.640	18.570	24.650	31.250	--

Apartment situat la ETAJ SUPERIOR (et. 5 ÷ penultimul et.)*construit in perioada:*

2011÷prezent	16.810	27.100	37.040	46.970	--
1990÷2010	16.260	25.960	34.440	43.670	--
1978÷1989	14.720	23.490	31.170	39.530	--
1967÷1977	13.500	21.560	28.600	36.280	--
inainte de anul 1967	11.080	17.680	23.460	29.770	--

Apartment situat la ULTIMUL ETAJ*construit in perioada:*

2011÷prezent	15.290	24.670	33.690	42.740	--
1990÷2010	14.800	23.620	31.340	39.750	--
1978÷1989	13.390	21.370	28.370	35.970	--
1967÷1977	12.300	19.610	26.020	33.010	--
inainte de anul 1967	10.090	16.100	21.350	27.090	--

- Strict pentru uzul Birourilor Notariale si pentru celelalte cazuri stabilite de lege -



ANEXA 43.5.4 - ZONA 60-B2

confort III

APARTAMENTE IN BLOCURI DE LOCUINTE

STUDIU DE PIATA PENTRU ANUL 2019
PRIVIND VALORILE MINIME IMOBILIARE IN MUNICIPIUL BUCURESTI

- VALORI IN EUR -

	1 CAMERA	2 CAMERE	3 CAMERE	4 CAMERE	5 CAMERE
--	----------	----------	----------	----------	----------

Apartament situat la PARTER*construit in perioada:*

2011÷prezent	13.870	22.340	28.630	38.720	--
1990÷2010	13.410	21.400	26.630	36.020	--
1978÷1989	12.140	19.380	24.090	32.590	--
1967÷1977	11.130	17.770	22.110	29.910	--
inainte de anul 1967	9.140	14.590	18.140	24.540	--

Apartament situat la ETAJ INTERMEDIAR (etajele 1 ÷ 4)*construit in perioada:*

2011÷prezent	14.990	24.190	30.990	41.920	--
1990÷2010	14.520	23.170	28.820	38.990	--
1978÷1989	13.130	20.980	26.070	35.280	--
1967÷1977	12.060	19.240	23.930	32.370	--
inainte de anul 1967	9.890	15.790	19.630	26.570	--


Apartament situat la ETAJ SUPERIOR (et. 5 ÷ penultimul et.)*construit in perioada:*

2011÷prezent	14.290	23.050	29.520	39.930	--
1990÷2010	13.820	22.060	27.460	37.120	--
1978÷1989	12.520	19.970	24.840	33.610	--
1967÷1977	11.480	18.340	22.790	30.840	--
inainte de anul 1967	9.420	15.030	18.700	25.290	--

Apartament situat la ULTIMUL ETAJ*construit in perioada:*

2011÷prezent	12.990	20.970	26.860	36.320	--
1990÷2010	12.580	20.080	24.970	33.780	--
1978÷1989	11.380	18.170	22.610	30.580	--
1967÷1977	10.440	16.670	20.740	28.060	--
inainte de anul 1967	8.570	13.680	17.020	23.030	--

- Strict pentru uzul Birourilor Notariale si pentru celelalte cazuri stabilite de lege -

**ANEXA 43.6.1 - ZONA 60-B3**

confort I sport

APARTAMENTE IN BLOCURI DE LOCUINTESTUDIU DE PIATA PENTRU ANUL 2019
PRIVIND VALORILE MINIME IMOBILIARE IN MUNICIPIUL BUCURESTI

- VALORI IN EUR -

	1 CAMERA	2 CAMERE	3 CAMERE	4 CAMERE	5 CAMERE
--	----------	----------	----------	----------	----------

Apartment situat la PARTER*construit in perioada:*

2011÷prezent	23.400	40.200	53.560	66.870	98.650
1990÷2010	22.650	38.500	49.800	62.190	91.740
1978÷1989	20.500	34.840	45.070	56.290	83.030
1967÷1977	18.820	31.970	41.360	51.650	76.180
inainte de anul 1967	15.440	26.230	33.940	42.390	62.520

Apartment situat la ETAJ INTERMEDIAR (etajele 1 ÷ 4)*construit in perioada:*

2011÷prezent	25.330	43.520	57.980	72.400	106.770
1990÷2010	24.530	41.680	53.910	67.330	99.310
1978÷1989	22.210	37.720	48.790	60.930	89.880
1967÷1977	20.370	34.610	44.780	55.910	82.470
inainte de anul 1967	16.710	28.400	36.740	45.870	67.660


Apartment situat la ETAJ SUPERIOR (et. 5 ÷ penultimul et.)*construit in perioada:*

2011÷prezent	24.140	41.450	55.220	68.940	101.690
1990÷2010	23.360	39.700	51.360	64.120	94.580
1978÷1989	21.140	35.930	46.470	58.020	85.600
1967÷1977	19.390	32.960	42.650	53.250	78.540
inainte de anul 1967	15.920	27.050	34.980	43.690	64.440

Apartment situat la ULTIMUL ETAJ*construit in perioada:*

2011÷prezent	21.960	37.710	50.250	62.750	92.540
1990÷2010	21.260	36.130	46.730	58.360	86.070
1978÷1989	19.240	32.690	42.290	52.820	77.880
1967÷1977	17.650	30.000	38.810	48.470	71.470
inainte de anul 1967	14.480	24.620	31.840	39.750	58.650

- Strict pentru uzul Birourilor Notariale si pentru celelalte cazuri stabilite de lege -



ANEXA 43.6.2 - ZONA 60-B3

confort I

APARTAMENTE IN BLOCURI DE LOCUINTE

STUDIU DE PIATA PENTRU ANUL 2019
PRIVIND VALORILE MINIME IMOBILIARE IN MUNICIPIUL BUCURESTI

- VALORI IN EUR -

	1 CAMERA	2 GAMERE	3 GAMERE	4 GAMERE	5 GAMERE
--	----------	----------	----------	----------	----------

Apartment situat la PARTER*construit in perioada:*

2011÷prezent	22.290	38.290	51.020	63.690	93.940
1990÷2010	21.570	36.670	47.440	59.230	87.370
1978÷1989	19.530	33.200	42.930	53.610	79.080
1967÷1977	17.920	30.440	39.400	49.190	72.570
inainte de anul 1967	14.700	24.990	32.320	40.360	59.540

Apartment situat la ETAJ INTERMEDIAR (etajele 1 ÷ 4)*construit in perioada:*

2011÷prezent	24.140	41.450	55.220	68.940	101.690
1990÷2010	23.360	39.700	51.360	64.120	94.580
1978÷1989	21.140	35.930	46.470	58.020	85.600
1967÷1977	19.390	32.960	42.650	53.250	78.540
inainte de anul 1967	15.920	27.050	34.980	43.690	64.440

Apartment situat la ETAJ SUPERIOR (et. 5 ÷ penultimul et.)*construit in perioada:*

2011÷prezent	22.980	39.470	52.590	65.670	96.850
1990÷2010	22.250	37.800	48.900	61.070	90.070
1978÷1989	20.130	34.220	44.270	55.270	81.510
1967÷1977	18.480	31.400	40.610	50.730	74.810
inainte de anul 1967	15.160	25.760	33.330	41.610	61.380

Apartment situat la ULTIMUL ETAJ*construit in perioada:*

2011÷prezent	20.910	35.930	47.860	59.760	88.140
1990÷2010	20.240	34.400	44.520	55.570	81.960
1978÷1989	18.320	31.140	40.270	50.280	74.180
1967÷1977	16.810	28.570	36.960	46.150	68.070
inainte de anul 1967	13.800	23.440	30.320	37.870	55.850

- Strict pentru uzul Birourilor Notariale si pentru celelalte cazuri stabilite de lege -



ANEXA 43.6.3 - ZONA 60-B3

confort II

APARTAMENTE IN BLOCURI DE LOCUINTE

STUDIU DE PIATA PENTRU ANUL 2019
PRIVIND VALORILE MINIME IMOBILIARE IN MUNICIPIUL BUCURESTI

- VALORI IN EUR -

	1 CAMERA	2 CAMERE	3 CAMERE	4 CAMERE	5 CAMERE
<i>Apartament situat la PARTER</i>					
<i>construit in perioada:</i>					
2011÷prezent	15.380	24.820	33.910	43.000	--
1990÷2010	14.890	23.760	31.530	39.980	--
1978÷1989	13.470	21.510	28.520	36.190	--
1967÷1977	12.370	19.730	26.190	33.200	--
inainte de anul 1967	10.150	16.200	21.490	27.250	--
<i>Apartament situat la ETAJ INTERMEDIAR (etajele 1 ÷ 4)</i>					
<i>construit in perioada:</i>					
2011÷prezent	16.640	26.870	36.690	46.540	--
1990÷2010	16.120	25.720	34.120	43.290	--
1978÷1989	14.590	23.280	30.890	39.170	--
1967÷1977	13.380	21.360	28.350	35.940	--
inainte de anul 1967	10.980	17.520	23.260	29.490	--
<i>Apartament situat la ETAJ SUPERIOR (et. 5 ÷ penultimul et.)</i>					
<i>construit in perioada:</i>					
2011÷prezent	15.860	25.570	34.950	44.320	--
1990÷2010	15.360	24.490	32.510	41.220	--
1978÷1989	13.900	22.160	29.430	37.310	--
1967÷1977	12.750	20.340	26.990	34.230	--
inainte de anul 1967	10.460	16.690	22.150	28.090	--
<i>Apartament situat la ULTIMUL ETAJ</i>					
<i>construit in perioada:</i>					
2011÷prezent	14.430	23.270	31.810	40.330	--
1990÷2010	13.960	22.290	29.590	37.520	--
1978÷1989	12.640	20.170	26.780	33.950	--
1967÷1977	11.600	18.520	24.570	31.140	--
inainte de anul 1967	9.520	15.190	20.160	25.570	--

- Strict pentru uzul Birourilor Notariale si pentru celelalte cazuri stabilite de lege -



ANEXA 43.6.4 - ZONA 60-B3

confort III

APARTAMENTE IN BLOCURI DE LOCUINTE

STUDIU DE PIATA PENTRU ANUL 2019
PRIVIND VALORILE MINIME IMOBILIARE IN MUNICIPIUL BUCURESTI

- VALORI IN EUR -

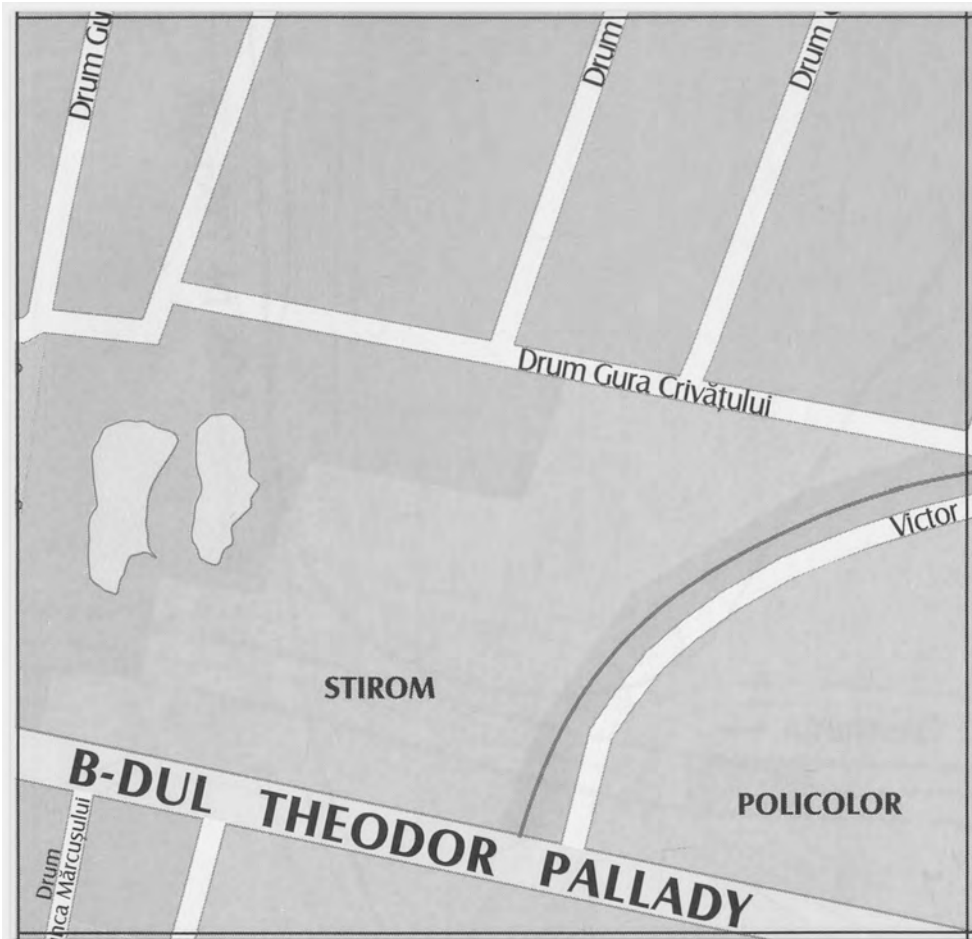
	1 CAMERA	2 GAMERE	3 GAMERE	4 GAMERE	5 GAMERE
<i>Apartament situat la PARTER</i>					
<i>construit in perioada:</i>					
2011÷prezent	13.080	21.090	27.010	36.550	--
1990÷2010	12.660	20.200	25.120	33.990	--
1978÷1989	11.440	18.280	22.740	30.750	--
1967÷1977	10.510	16.780	20.880	28.220	--
inainte de anul 1967	8.630	13.760	17.120	23.160	--
<i>Apartament situat la ETAJ INTERMEDIAR (etajele 1 ÷ 4)</i>					
<i>construit in perioada:</i>					
2011÷prezent	14.150	22.830	29.240	39.550	--
1990÷2010	13.700	21.860	27.190	36.780	--
1978÷1989	12.400	19.780	24.620	33.290	--
1967÷1977	11.370	18.160	22.590	30.560	--
inainte de anul 1967	9.330	14.890	18.540	25.070	--
<i>Apartament situat la ETAJ SUPERIOR (et. 5 ÷ penultimul et.)</i>					
<i>construit in perioada:</i>					
2011÷prezent	13.480	21.750	27.850	37.680	--
1990÷2010	13.050	20.820	25.900	35.030	--
1978÷1989	11.810	18.860	23.430	31.710	--
1967÷1977	10.830	17.300	21.520	29.100	--
inainte de anul 1967	8.880	14.200	17.650	23.880	--
<i>Apartament situat la ULTIMUL ETAJ</i>					
<i>construit in perioada:</i>					
2011÷prezent	12.270	19.790	25.350	34.290	--
1990÷2010	11.860	18.950	23.580	31.880	--
1978÷1989	10.750	17.140	21.330	28.850	--
1967÷1977	9.860	15.740	19.570	26.470	--
inainte de anul 1967	8.100	12.910	16.060	21.720	--

- Strict pentru uzul Birourilor Notariale si pentru celelalte cazuri stabilite de lege -

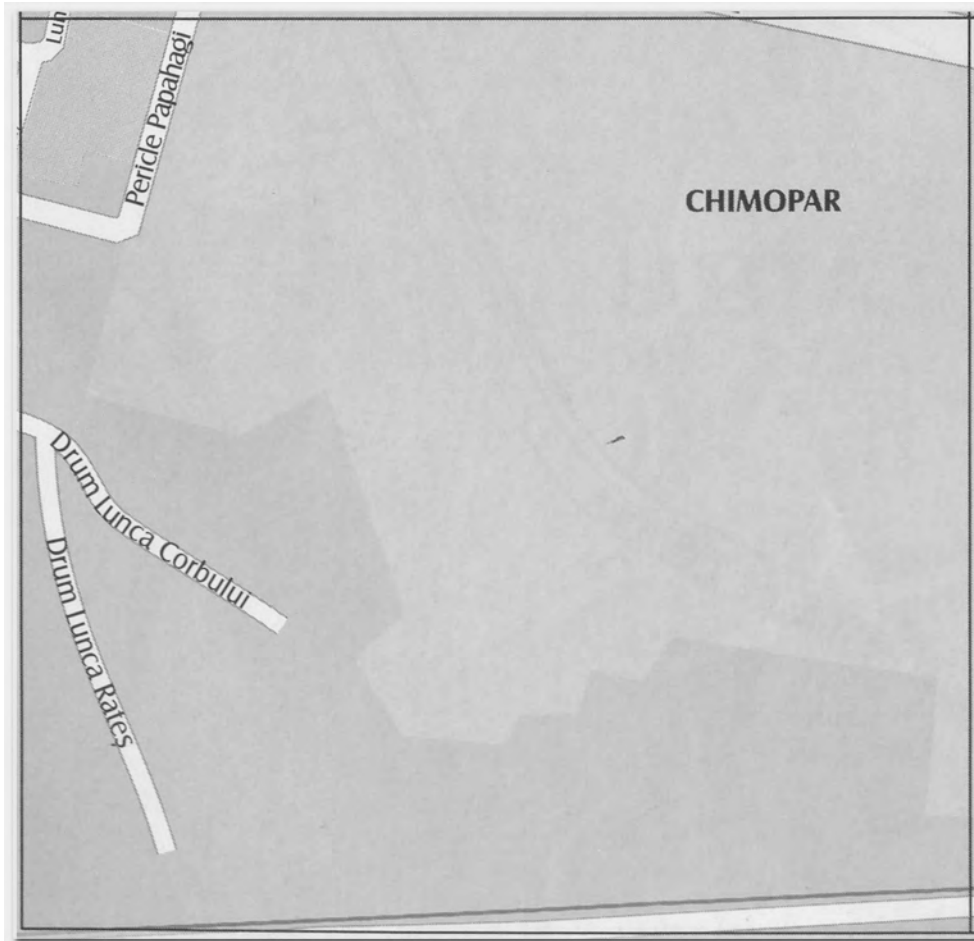
ZONA 61 – A1



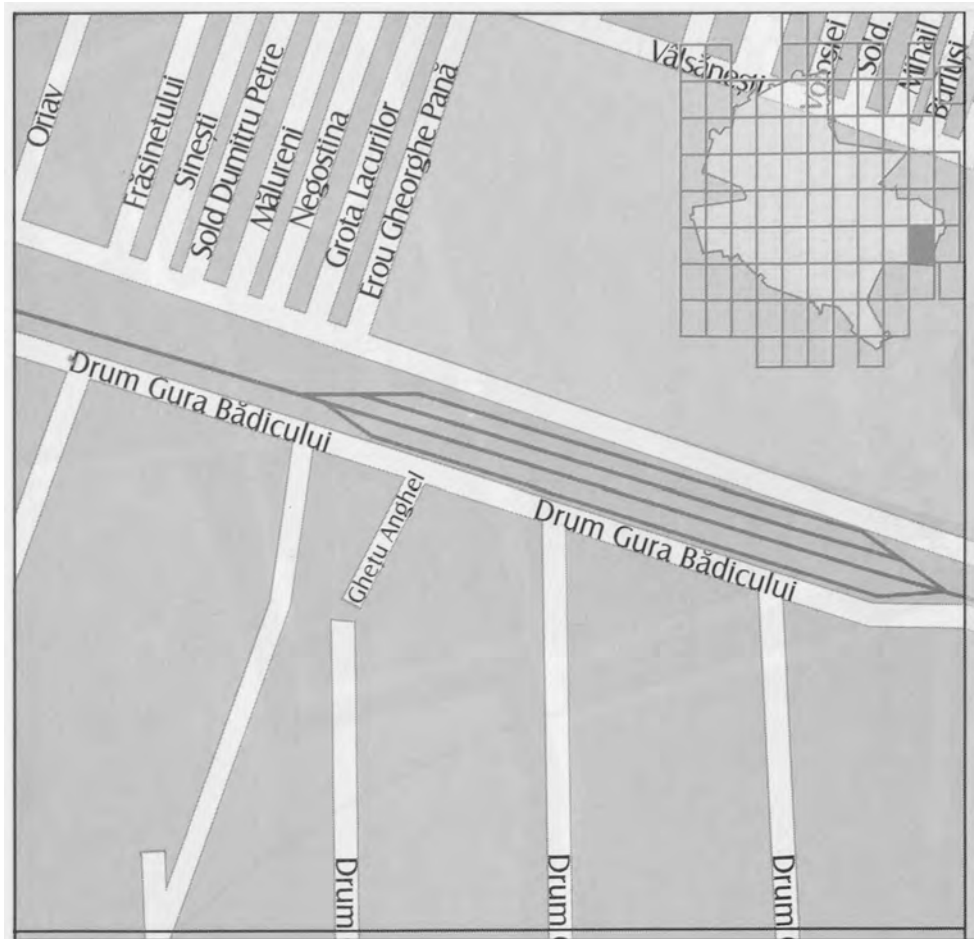
ZONA 61 – A2



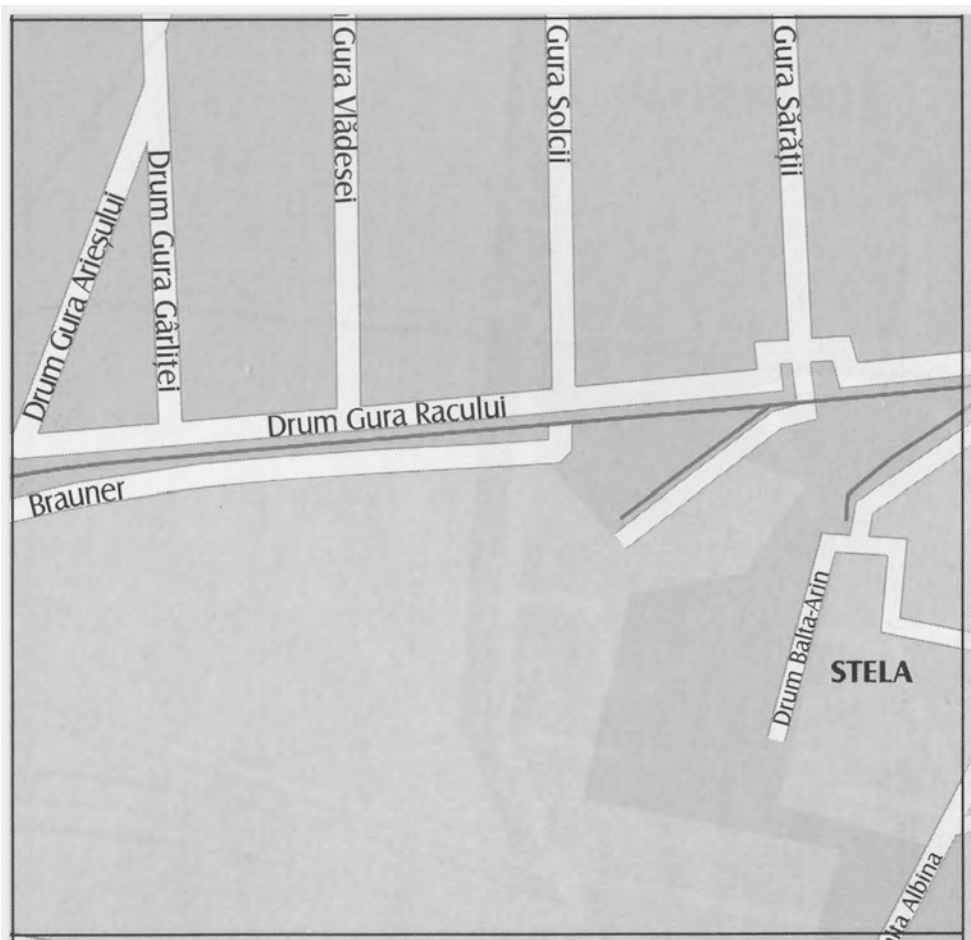
ZONA 61 – A3



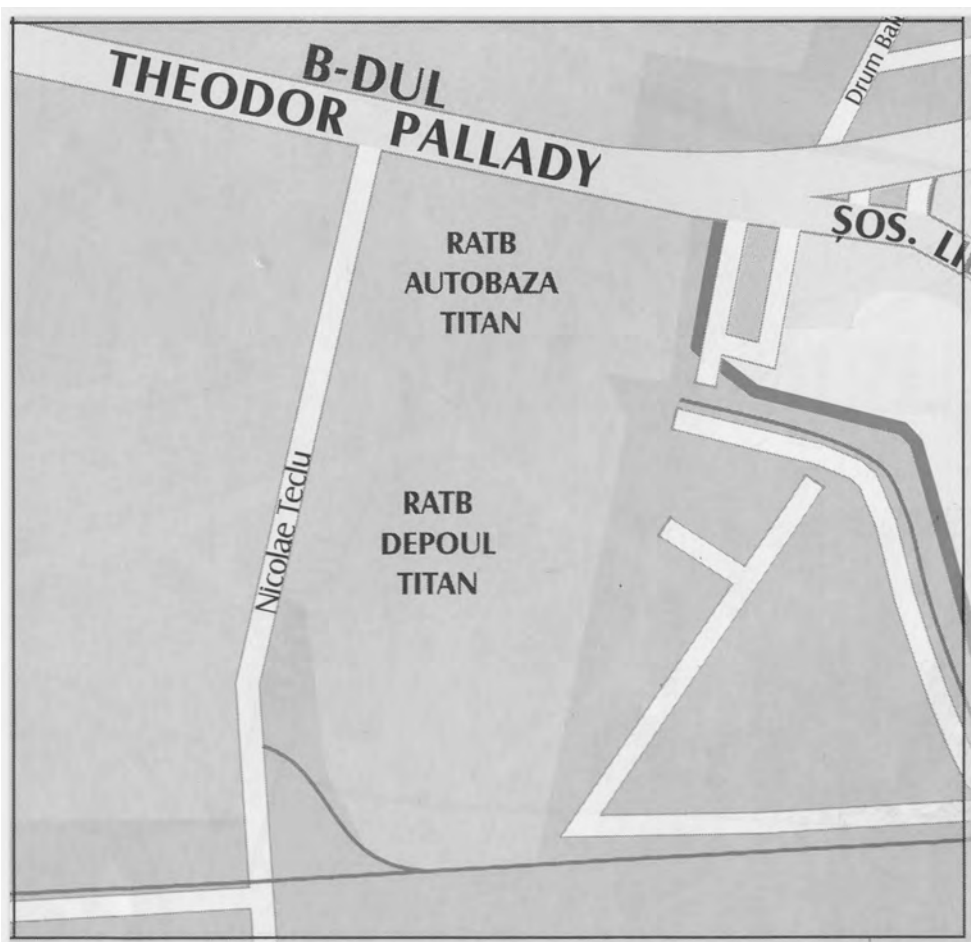
ZONA 61 – B1




ZONA 61 – B2



ZONA 61 – B3



**ANEXA 44.1.1 - ZONA 61-A1**

confort I sport

APARTAMENTE IN BLOCURI DE LOCUINTESTUDIU DE PIATA PENTRU ANUL 2019
PRIVIND VALORILE MINIME IMOBILIARE IN MUNICIPIUL BUCURESTI

- VALORI IN EUR -

	1 CAMERA	2 CAMERE	3 CAMERE	4 CAMERE	5 CAMERE
--	----------	----------	----------	----------	----------

Apartment situat la PARTER*construit in perioada:*

2011÷prezent	21.940	37.680	50.200	62.690	92.450
1990÷2010	21.240	36.100	46.690	58.300	85.980
1978÷1989	19.220	32.660	42.250	52.760	77.820
1967÷1977	17.640	29.970	38.760	48.410	71.400
inainte de anul 1967	14.470	24.600	31.810	39.710	58.580

Apartment situat la ETAJ INTERMEDIAR (etajele 1 ÷ 4)*construit in perioada:*

2011÷prezent	23.750	40.790	54.350	67.850	100.080
1990÷2010	22.990	39.060	50.540	63.110	93.070
1978÷1989	20.810	35.360	45.750	57.120	84.230
1967÷1977	19.090	32.440	41.980	52.410	77.290
inainte de anul 1967	15.660	26.610	34.430	43.000	63.410

Apartment situat la ETAJ SUPERIOR (et. 5 ÷ penultimul et.)*construit in perioada:*

2011÷prezent	22.610	38.840	51.750	64.620	95.310
1990÷2010	21.890	37.200	48.130	60.100	88.650
1978÷1989	19.810	33.660	43.570	54.390	80.220
1967÷1977	18.190	30.890	39.970	49.910	73.610
inainte de anul 1967	14.920	25.360	32.790	40.950	60.410

Apartment situat la ULTIMUL ETAJ*construit in perioada:*

2011÷prezent	20.580	35.350	47.090	58.810	86.730
1990÷2010	19.930	33.840	43.800	54.680	80.660
1978÷1989	18.030	30.640	39.640	49.490	73.000
1967÷1977	16.540	28.110	36.370	45.420	66.990
inainte de anul 1967	13.570	23.080	29.850	37.260	54.980

- Strict pentru uzul Birourilor Notariale si pentru celelalte cazuri stabilite de lege -



ANEXA 44.1.2 - ZONA 61-A1

confort I

APARTAMENTE IN BLOCURI DE LOCUINTE

STUDIU DE PIATA PENTRU ANUL 2019
PRIVIND VALORILE MINIME IMOBILIARE IN MUNICIPIUL BUCURESTI

- VALORI IN EUR -

	1 CAMERA	2 CAMERE	3 CAMERE	4 CAMERE	5 CAMERE
--	----------	----------	----------	----------	----------

Apartment situat la PARTER*construit in perioada:*

2011÷prezent	20.890	35.890	47.820	59.700	88.050
1990÷2010	20.220	34.370	44.470	55.510	81.880
1978÷1989	18.300	31.110	40.240	50.240	74.100
1967÷1977	16.790	28.540	36.920	46.110	68.010
inainte de anul 1967	13.790	23.420	30.290	37.840	55.800

Apartment situat la ETAJ INTERMEDIAR (etajele 1 ÷ 4)*construit in perioada:*

2011÷prezent	22.610	38.840	51.750	64.620	95.310
1990÷2010	21.890	37.200	48.130	60.100	88.650
1978÷1989	19.810	33.660	43.570	54.390	80.220
1967÷1977	18.190	30.890	39.970	49.910	73.610
inainte de anul 1967	14.920	25.360	32.790	40.950	60.410


Apartment situat la ETAJ SUPERIOR (et. 5 ÷ penultimul et.)*construit in perioada:*

2011÷prezent	21.540	36.990	49.290	61.550	90.780
1990÷2010	20.850	35.430	45.840	57.240	84.420
1978÷1989	18.870	32.060	41.490	51.800	76.400
1967÷1977	17.310	29.420	38.070	47.530	70.120
inainte de anul 1967	14.210	24.150	31.240	39.000	57.530

Apartment situat la ULTIMUL ETAJ*construit in perioada:*

2011÷prezent	19.600	33.660	44.860	56.010	82.600
1990÷2010	18.970	32.250	41.710	52.080	76.820
1978÷1989	17.170	29.180	37.760	47.130	69.520
1967÷1977	15.760	26.790	34.640	43.260	63.800
inainte de anul 1967	12.920	21.960	28.420	35.480	52.350

- Strict pentru uzul Birourilor Notariale si pentru celelalte cazuri stabilite de lege -



ANEXA 44.1.3 - ZONA 61-A1

confort II

APARTAMENTE IN BLOCURI DE LOCUINTE

STUDIU DE PIATA PENTRU ANUL 2019
PRIVIND VALORILE MINIME IMOBILIARE IN MUNICIPIUL BUCURESTI

- VALORI IN EUR -

	1 CAMERA	2 CAMERE	3 CAMERE	4 CAMERE	5 CAMERE
--	----------	----------	----------	----------	----------

Apartment situat la PARTER*construit in perioada:*

2011÷prezent	14.420	23.250	31.780	40.300	--
1990÷2010	13.950	22.270	29.560	37.460	--
1978÷1989	12.630	20.160	26.750	33.920	--
1967÷1977	11.590	18.500	24.550	31.110	--
inainte de anul 1967	9.510	15.170	20.130	25.540	--

Apartment situat la ETAJ INTERMEDIAR (etajele 1 ÷ 4)*construit in perioada:*

2011÷prezent	15.600	25.180	34.390	43.620	--
1990÷2010	15.110	24.110	31.980	40.560	--
1978÷1989	13.670	21.810	28.960	36.720	--
1967÷1977	12.550	20.020	26.570	33.690	--
inainte de anul 1967	10.290	16.430	21.790	27.650	--

Apartment situat la ETAJ SUPERIOR (et. 5 ÷ penultimul et.)*construit in perioada:*

2011÷prezent	14.870	23.980	32.760	41.550	--
1990÷2010	14.380	22.950	30.460	38.640	--
1978÷1989	13.020	20.780	27.570	34.950	--
1967÷1977	11.950	19.060	25.310	32.090	--
inainte de anul 1967	9.810	15.630	20.760	26.320	--

Apartment situat la ULTIMUL ETAJ*construit in perioada:*

2011÷prezent	13.520	21.830	29.810	37.810	--
1990÷2010	13.090	20.890	27.720	35.150	--
1978÷1989	11.850	18.920	25.100	31.820	--
1967÷1977	10.870	17.360	23.030	29.210	--
inainte de anul 1967	8.910	14.240	18.900	23.960	--

- Strict pentru uzul Birourilor Notariale si pentru celelalte cazuri stabilite de lege -



ANEXA 44.1.4 - ZONA 61-A1

confort III

APARTAMENTE IN BLOCURI DE LOCUINTE

STUDIU DE PIATA PENTRU ANUL 2019
PRIVIND VALORILE MINIME IMOBILIARE IN MUNICIPIUL BUCURESTI

- VALORI IN EUR -

	1 CAMERA	2 CAMERE	3 CAMERE	4 CAMERE	5 CAMERE
--	----------	----------	----------	----------	----------

Apartament situat la PARTER*construit in perioada:*

2011÷prezent	12.260	19.780	25.330	34.260	--
1990÷2010	11.850	18.930	23.560	31.850	--
1978÷1989	10.740	17.130	21.310	28.820	--
1967÷1977	9.850	15.720	19.550	26.450	--
inainte de anul 1967	8.090	12.900	16.040	21.710	--

Apartament situat la ETAJ INTERMEDIAR (etajele 1 ÷ 4)*construit in perioada:*

2011÷prezent	13.260	21.390	27.420	37.080	--
1990÷2010	12.840	20.490	25.490	34.480	--
1978÷1989	11.620	18.540	23.070	31.200	--
1967÷1977	10.670	17.010	21.170	28.620	--
inainte de anul 1967	8.750	13.970	17.370	23.500	--


Apartament situat la ETAJ SUPERIOR (et. 5 ÷ penultimul et.)*construit in perioada:*

2011÷prezent	12.620	20.370	26.100	35.300	--
1990÷2010	12.230	19.520	24.280	32.830	--
1978÷1989	11.060	17.660	21.970	29.730	--
1967÷1977	10.160	16.210	20.160	27.280	--
inainte de anul 1967	8.330	13.290	16.540	22.380	--

Apartament situat la ULTIMUL ETAJ*construit in perioada:*

2011÷prezent	11.500	18.550	23.750	32.140	--
1990÷2010	11.140	17.750	22.100	29.870	--
1978÷1989	10.070	16.080	19.990	27.060	--
1967÷1977	9.240	14.750	18.350	24.820	--
inainte de anul 1967	7.590	12.110	15.060	20.360	--

- Strict pentru uzul Birourilor Notariale si pentru celelalte cazuri stabilite de lege -



ANEXA 44.2.1 - ZONA 61-A2

 confort I sport

APARTAMENTE IN BLOCURI DE LOCUINTE

STUDIU DE PIATA PENTRU ANUL 2019
PRIVIND VALORILE MINIME IMOBILIARE IN MUNICIPIUL BUCURESTI

- VALORI IN EUR -

	1 CAMERA	2 CAMERE	3 CAMERE	4 CAMERE	5 CAMERE
--	----------	----------	----------	----------	----------

Apartment situat la PARTER

construit in perioada:

2011÷prezent	23.260	39.940	53.210	66.420	97.990
1990÷2010	22.500	38.250	49.480	61.790	91.130
1978÷1989	20.370	34.610	44.780	55.910	82.470
1967÷1977	18.700	31.760	41.090	51.310	75.670
inainte de anul 1967	15.330	26.060	33.720	42.110	62.100

Apartment situat la ETAJ INTERMEDIAR (etajele 1 ÷ 4)

construit in perioada:

2011÷prezent	25.180	43.230	57.600	71.910	106.070
1990÷2010	24.360	41.390	53.560	66.870	98.650
1978÷1989	22.050	37.470	48.480	60.520	89.270
1967÷1977	20.240	34.380	44.480	55.550	81.920
inainte de anul 1967	16.610	28.200	36.490	45.570	67.220

Apartment situat la ETAJ SUPERIOR (et. 5 ÷ penultimul et.)

construit in perioada:


2011÷prezent	23.980	41.170	54.840	68.490	101.020
1990÷2010	23.190	39.430	51.020	63.690	93.940
1978÷1989	20.990	35.680	46.160	57.650	85.020
1967÷1977	19.270	32.740	42.360	52.900	78.030
inainte de anul 1967	15.810	26.870	34.760	43.400	64.030

Apartment situat la ULTIMUL ETAJ

construit in perioada:

2011÷prezent	21.810	37.460	49.920	62.320	91.940
1990÷2010	21.120	35.880	46.410	57.960	85.500
1978÷1989	19.110	32.470	42.020	52.450	77.360
1967÷1977	17.530	29.800	38.550	48.130	71.000
inainte de anul 1967	14.390	24.440	31.630	39.490	58.250

- Strict pentru uzul Birourilor Notariale si pentru celelalte cazuri stabilite de lege -



ANEXA 44.2.2 - ZONA 61-A2

confort I

APARTAMENTE IN BLOCURI DE LOCUINTE

STUDIU DE PIATA PENTRU ANUL 2019
PRIVIND VALORILE MINIME IMOBILIARE IN MUNICIPIUL BUCURESTI

- VALORI IN EUR -

	1 CAMERA	2 CAMERE	3 CAMERE	4 CAMERE	5 CAMERE
--	----------	----------	----------	----------	----------

Apartament situat la PARTER*construit in perioada:*

2011÷prezent	22.150	38.040	50.660	63.260	93.320
1990÷2010	21.430	36.420	47.120	58.840	86.790
1978÷1989	19.390	32.960	42.650	53.250	78.540
1967÷1977	17.800	30.240	39.130	48.870	72.070
inainte de anul 1967	14.610	24.820	32.120	40.100	59.140

Apartament situat la ETAJ INTERMEDIAR (etajele 1 ÷ 4)*construit in perioada:*

2011÷prezent	23.980	41.170	54.840	68.490	101.020
1990÷2010	23.190	39.430	51.020	63.690	93.940
1978÷1989	20.990	35.680	46.160	57.650	85.020
1967÷1977	19.270	32.740	42.360	52.900	78.030
inainte de anul 1967	15.810	26.870	34.760	43.400	64.030

Apartament situat la ETAJ SUPERIOR (et. 5 ÷ penultimul et.)*construit in perioada:*

2011÷prezent	22.830	39.220	52.240	65.230	96.220
1990÷2010	22.100	37.550	48.570	60.660	89.470
1978÷1989	20.000	33.990	43.970	54.900	80.980
1967÷1977	18.350	31.190	40.340	50.370	74.320
inainte de anul 1967	15.060	25.580	33.110	41.330	60.960

Apartament situat la ULTIMUL ETAJ*construit in perioada:*

2011÷prezent	20.780	35.680	47.540	59.360	87.550
1990÷2010	20.100	34.170	44.200	55.200	81.420
1978÷1989	18.210	30.930	40.010	49.950	73.690
1967÷1977	16.700	28.380	36.720	45.840	67.610
inainte de anul 1967	13.710	23.290	30.120	37.610	55.490

- Strict pentru uzul Birourilor Notariale si pentru celelalte cazuri stabilite de lege -



ANEXA 44.2.3 - ZONA 61-A2

confort II

APARTAMENTE IN BLOCURI DE LOCUINTE

STUDIU DE PIATA PENTRU ANUL 2019
PRIVIND VALORILE MINIME IMOBILIARE IN MUNICIPIUL BUCURESTI

- VALORI IN EUR -

	1 CAMERA	2 GAMERE	3 GAMERE	4 GAMERE	5 GAMERE
--	----------	----------	----------	----------	----------

Apartament situat la PARTER

construit in perioada:

2011÷prezent	15.280	24.650	33.670	42.700	--
1990÷2010	14.790	23.600	31.320	39.720	--
1978÷1989	13.380	21.360	28.350	35.940	--
1967÷1977	12.290	19.600	26.010	32.980	--
inainte de anul 1967	10.080	16.090	21.340	27.070	--

Apartament situat la ETAJ INTERMEDIAR (etajele 1 ÷ 4)

construit in perioada:

2011÷prezent	16.530	26.680	36.450	46.230	--
1990÷2010	16.000	25.550	33.910	43.000	--
1978÷1989	14.490	23.130	30.680	38.910	--
1967÷1977	13.300	21.220	28.150	35.710	--
inainte de anul 1967	10.900	17.410	23.100	29.310	--

Apartament situat la ETAJ SUPERIOR (et. 5 ÷ penultimul et.)

construit in perioada:

2011÷prezent	15.760	25.400	34.710	44.030	--
1990÷2010	15.240	24.340	32.280	40.950	--
1978÷1989	13.810	22.030	29.220	37.050	--
1967÷1977	12.660	20.210	26.820	34.010	--
inainte de anul 1967	10.390	16.580	22.000	27.900	--

Apartament situat la ULTIMUL ETAJ

construit in perioada:

2011÷prezent	14.340	23.120	31.590	40.070	--
1990÷2010	13.870	22.150	29.370	37.260	--
1978÷1989	12.560	20.040	26.590	33.730	--
1967÷1977	11.530	18.400	24.410	30.940	--
inainte de anul 1967	9.460	15.080	20.020	25.390	--

- Strict pentru uzul Birourilor Notariale si pentru celelalte cazuri stabilite de lege -



ANEXA 44.2.4 - ZONA 61-A2

confort III

APARTAMENTE IN BLOCURI DE LOCUINTE

STUDIU DE PIATA PENTRU ANUL 2019
PRIVIND VALORILE MINIME IMOBILIARE IN MUNICIPIUL BUCURESTI

- VALORI IN EUR -

	1 CAMERA	2 CAMERE	3 CAMERE	4 CAMERE	5 CAMERE
--	----------	----------	----------	----------	----------

Apartament situat la PARTER*construit in perioada:*

2011÷prezent	12.990	20.960	26.840	36.290	--
1990÷2010	12.580	20.060	24.950	33.760	--
1978÷1989	11.370	18.160	22.590	30.560	--
1967÷1977	10.440	16.660	20.730	28.040	--
inainte de anul 1967	8.560	13.670	17.010	23.010	--

Apartament situat la ETAJ INTERMEDIAR (etajele 1 ÷ 4)*construit in perioada:*

2011÷prezent	14.060	22.680	29.040	39.290	--
1990÷2010	13.620	21.720	27.010	36.550	--
1978÷1989	12.320	19.660	24.460	33.080	--
1967÷1977	11.300	18.030	22.450	30.360	--
inainte de anul 1967	9.270	14.800	18.410	24.920	--


Apartament situat la ETAJ SUPERIOR (et. 5 ÷ penultimul et.)*construit in perioada:*

2011÷prezent	13.390	21.600	27.670	37.420	--
1990÷2010	12.950	20.690	25.730	34.810	--
1978÷1989	11.740	18.720	23.290	31.500	--
1967÷1977	10.760	17.170	21.360	28.900	--
inainte de anul 1967	8.830	14.100	17.530	23.710	--

Apartament situat la ULTIMUL ETAJ*construit in perioada:*

2011÷prezent	12.180	19.650	25.180	34.050	--
1990÷2010	11.790	18.810	23.410	31.680	--
1978÷1989	10.680	17.040	21.190	28.670	--
1967÷1977	9.800	15.620	19.450	26.300	--
inainte de anul 1967	8.040	12.820	15.960	21.580	--

- Strict pentru uzul Birourilor Notariale si pentru celelalte cazuri stabilite de lege -

**ANEXA 44.3.1 - ZONA 61-A3**

confort I sport

APARTAMENTE IN BLOCURI DE LOCUINTESTUDIU DE PIATA PENTRU ANUL 2019
PRIVIND VALORILE MINIME IMOBILIARE IN MUNICIPIUL BUCURESTI

- VALORI IN EUR -

	1 CAMERA	2 CAMERE	3 CAMERE	4 CAMERE	5 CAMERE
--	----------	----------	----------	----------	----------

Apartment situat la PARTER*construit in perioada:*

2011÷prezent	21.280	36.540	48.690	60.800	89.660
1990÷2010	20.590	35.010	45.280	56.530	83.400
1978÷1989	18.650	31.680	40.980	51.180	75.470
1967÷1977	17.110	29.070	37.600	46.960	69.250
inainte de anul 1967	14.040	23.850	30.850	38.520	56.830

Apartment situat la ETAJ INTERMEDIAR (etajele 1 ÷ 4)*construit in perioada:*

2011÷prezent	23.030	39.570	52.700	65.810	97.060
1990÷2010	22.290	37.890	49.030	61.190	90.280
1978÷1989	20.190	34.290	44.360	55.390	81.700
1967÷1977	18.520	31.460	40.710	50.830	74.970
inainte de anul 1967	15.190	25.820	33.400	41.710	61.520

Apartment situat la ETAJ SUPERIOR (et. 5 ÷ penultimul et.)*construit in perioada:*

2011÷prezent	21.940	37.680	50.200	62.690	92.440
1990÷2010	21.240	36.090	46.690	58.290	85.970
1978÷1989	19.220	32.660	42.250	52.760	77.810
1967÷1977	17.630	29.970	38.760	48.390	71.390
inainte de anul 1967	14.470	24.590	31.810	39.710	58.580

Apartment situat la ULTIMUL ETAJ*construit in perioada:*

2011÷prezent	19.970	34.290	45.680	57.030	84.120
1990÷2010	19.320	32.840	42.490	53.050	78.240
1978÷1989	17.480	29.710	38.450	48.010	70.800
1967÷1977	16.050	27.270	35.280	44.050	64.960
inainte de anul 1967	13.160	22.370	28.950	36.150	53.320

- Strict pentru uzul Birourilor Notariale si pentru celelalte cazuri stabilite de lege -



ANEXA 44.3.2 - ZONA 61-A3

confort I

APARTAMENTE IN BLOCURI DE LOCUINTE

STUDIU DE PIATA PENTRU ANUL 2019
PRIVIND VALORILE MINIME IMOBILIARE IN MUNICIPIUL BUCURESTI

- VALORI IN EUR -

	1 CAMERA	2 GAMERE	3 GAMERE	4 GAMERE	5 GAMERE
--	----------	----------	----------	----------	----------

Apartment situat la PARTER

construit in perioada:

2011÷prezent	20.260	34.800	46.370	57.890	85.400
1990÷2010	19.620	33.330	43.130	53.850	79.430
1978÷1989	17.750	30.170	39.030	48.730	71.870
1967÷1977	16.290	27.680	35.820	44.730	65.960
inainte de anul 1967	13.360	22.720	29.390	36.700	54.120

Apartment situat la ETAJ INTERMEDIAR (etajele 1 ÷ 4)

construit in perioada:

2011÷prezent	21.940	37.680	50.200	62.690	92.440
1990÷2010	21.240	36.090	46.690	58.290	85.970
1978÷1989	19.220	32.660	42.250	52.760	77.810
1967÷1977	17.630	29.970	38.760	48.390	71.390
inainte de anul 1967	14.470	24.590	31.810	39.710	58.580

Apartment situat la ETAJ SUPERIOR (et. 5 ÷ penultimul et.)

construit in perioada:

2011÷prezent	20.890	35.890	47.820	59.690	88.040
1990÷2010	20.220	34.370	44.450	55.510	81.870
1978÷1989	18.300	31.110	40.230	50.230	74.100
1967÷1977	16.790	28.540	36.920	46.100	68.010
inainte de anul 1967	13.790	23.410	30.280	37.830	55.800

Apartment situat la ULTIMUL ETAJ

construit in perioada:

2011÷prezent	19.010	32.650	43.510	54.320	80.120
1990÷2010	18.400	31.260	40.460	50.510	74.520
1978÷1989	16.660	28.300	36.610	45.710	67.430
1967÷1977	15.280	25.970	33.610	41.950	61.890
inainte de anul 1967	12.540	21.310	27.560	34.420	50.780

- Strict pentru uzul Birourilor Notariale si pentru celelalte cazuri stabilite de lege -



ANEXA 44.3.3 - ZONA 61-A3

confort II

APARTAMENTE IN BLOCURI DE LOCUINTE

STUDIU DE PIATA PENTRU ANUL 2019
PRIVIND VALORILE MINIME IMOBILIARE IN MUNICIPIUL BUCURESTI

- VALORI IN EUR -

	1 CAMERA	2 CAMERE	3 CAMERE	4 CAMERE	5 CAMERE
--	----------	----------	----------	----------	----------

Apartment situat la PARTER*construit in perioada:*

2011÷prezent	13.980	22.550	30.820	39.080	--
1990÷2010	13.540	21.600	28.670	36.340	--
1978÷1989	12.250	19.550	25.940	32.890	--
1967÷1977	11.240	17.940	23.790	30.180	--
inainte de anul 1967	9.220	14.730	19.530	24.770	--

Apartment situat la ETAJ INTERMEDIAR (etajele 1 ÷ 4)*construit in perioada:*

2011÷prezent	15.140	24.410	33.360	42.300	--
1990÷2010	14.650	23.390	31.030	39.330	--
1978÷1989	13.250	21.160	28.070	35.620	--
1967÷1977	12.170	19.420	25.770	32.680	--
inainte de anul 1967	9.990	15.920	21.150	26.810	--

Apartment situat la ETAJ SUPERIOR (et. 5 ÷ penultimul et.)*construit in perioada:*

2011÷prezent	14.420	23.250	31.770	40.300	--
1990÷2010	13.940	22.270	29.560	37.460	--
1978÷1989	12.630	20.140	26.740	33.920	--
1967÷1977	11.590	18.500	24.550	31.110	--
inainte de anul 1967	9.510	15.170	20.130	25.540	--

Apartment situat la ULTIMUL ETAJ*construit in perioada:*

2011÷prezent	13.120	21.160	28.910	36.670	--
1990÷2010	12.690	20.270	26.880	34.090	--
1978÷1989	11.490	18.350	24.330	30.860	--
1967÷1977	10.550	16.840	22.340	28.320	--
inainte de anul 1967	8.650	13.800	18.330	23.240	--

- Strict pentru uzul Birourilor Notariale si pentru celelalte cazuri stabilite de lege -



ANEXA 44.3.4 - ZONA 61-A3

confort III

APARTAMENTE IN BLOCURI DE LOCUINTE

STUDIU DE PIATA PENTRU ANUL 2019
PRIVIND VALORILE MINIME IMOBILIARE IN MUNICIPIUL BUCURESTI

- VALORI IN EUR -

	1 CAMERA	2 CAMERE	3 CAMERE	4 CAMERE	5 CAMERE
--	----------	----------	----------	----------	----------

Apartament situat la PARTER*construit in perioada:*

2011÷prezent	11.890	19.170	24.560	33.220	--
1990÷2010	11.510	18.360	22.840	30.890	--
1978÷1989	10.410	16.620	20.670	27.960	--
1967÷1977	9.560	15.250	18.970	25.660	--
inainte de anul 1967	7.840	12.520	15.560	21.050	--

Apartament situat la ETAJ INTERMEDIAR (etajele 1 ÷ 4)*construit in perioada:*

2011÷prezent	12.870	20.760	26.590	35.960	--
1990÷2010	12.450	19.870	24.720	33.450	--
1978÷1989	11.270	17.980	22.380	30.270	--
1967÷1977	10.340	16.500	20.530	27.770	--
inainte de anul 1967	8.490	13.540	16.850	22.800	--


Apartament situat la ETAJ SUPERIOR (et. 5 ÷ penultimul et.)*construit in perioada:*

2011÷prezent	12.260	19.770	25.330	34.260	--
1990÷2010	11.850	18.930	23.560	31.850	--
1978÷1989	10.740	17.130	21.300	28.820	--
1967÷1977	9.850	15.710	19.550	26.440	--
inainte de anul 1967	8.090	12.900	16.040	21.700	--

Apartament situat la ULTIMUL ETAJ*construit in perioada:*

2011÷prezent	11.150	17.980	23.040	31.160	--
1990÷2010	10.790	17.220	21.430	28.980	--
1978÷1989	9.770	15.580	19.400	26.230	--
1967÷1977	8.960	14.310	17.790	24.070	--
inainte de anul 1967	7.350	11.740	14.600	19.750	--

- Strict pentru uzul Birourilor Notariale si pentru celelalte cazuri stabilite de lege -

**ANEXA 44.4.1 - ZONA 61-B1**

confort I sport

APARTAMENTE IN BLOCURI DE LOCUINTESTUDIU DE PIATA PENTRU ANUL 2019
PRIVIND VALORILE MINIME IMOBILIARE IN MUNICIPIUL BUCURESTI

- VALORI IN EUR -

	1 CAMERA	2 CAMERE	3 CAMERE	4 CAMERE	5 CAMERE
--	----------	----------	----------	----------	----------

Apartment situat la PARTER*construit in perioada:*

2011÷prezent	21.940	37.680	50.200	62.690	92.450
1990÷2010	21.240	36.100	46.690	58.300	85.980
1978÷1989	19.220	32.660	42.250	52.760	77.820
1967÷1977	17.640	29.970	38.760	48.410	71.400
inainte de anul 1967	14.470	24.600	31.810	39.710	58.580

Apartment situat la ETAJ INTERMEDIAR (etajele 1 ÷ 4)*construit in perioada:*

2011÷prezent	23.750	40.790	54.350	67.850	100.080
1990÷2010	22.990	39.060	50.540	63.110	93.070
1978÷1989	20.810	35.360	45.750	57.120	84.230
1967÷1977	19.090	32.440	41.980	52.410	77.290
inainte de anul 1967	15.660	26.610	34.430	43.000	63.410

Apartment situat la ETAJ SUPERIOR (et. 5 ÷ penultimul et.)*construit in perioada:*

2011÷prezent	22.610	38.840	51.750	64.620	95.310
1990÷2010	21.890	37.200	48.130	60.100	88.650
1978÷1989	19.810	33.660	43.570	54.390	80.220
1967÷1977	18.190	30.890	39.970	49.910	73.610
inainte de anul 1967	14.920	25.360	32.790	40.950	60.410

Apartment situat la ULTIMUL ETAJ*construit in perioada:*

2011÷prezent	20.580	35.350	47.090	58.810	86.730
1990÷2010	19.930	33.840	43.800	54.680	80.660
1978÷1989	18.030	30.640	39.640	49.490	73.000
1967÷1977	16.540	28.110	36.370	45.420	66.990
inainte de anul 1967	13.570	23.080	29.850	37.260	54.980

- Strict pentru uzul Birourilor Notariale si pentru celelalte cazuri stabilite de lege -



ANEXA 44.4.2 - ZONA 61-B1

confort I

APARTAMENTE IN BLOCURI DE LOCUINTE

STUDIU DE PIATA PENTRU ANUL 2019
PRIVIND VALORILE MINIME IMOBILIARE IN MUNICIPIUL BUCURESTI

- VALORI IN EUR -

	1 CAMERA	2 CAMERE	3 CAMERE	4 CAMERE	5 CAMERE
--	----------	----------	----------	----------	----------

Apartament situat la PARTER*construit in perioada:*

2011÷prezent	20.890	35.890	47.820	59.700	88.050
1990÷2010	20.220	34.370	44.470	55.510	81.880
1978÷1989	18.300	31.110	40.240	50.240	74.100
1967÷1977	16.790	28.540	36.920	46.110	68.010
inainte de anul 1967	13.790	23.420	30.290	37.840	55.800

Apartament situat la ETAJ INTERMEDIAR (etajele 1 ÷ 4)*construit in perioada:*

2011÷prezent	22.610	38.840	51.750	64.620	95.310
1990÷2010	21.890	37.200	48.130	60.100	88.650
1978÷1989	19.810	33.660	43.570	54.390	80.220
1967÷1977	18.190	30.890	39.970	49.910	73.610
inainte de anul 1967	14.920	25.360	32.790	40.950	60.410

Apartament situat la ETAJ SUPERIOR (et. 5 ÷ penultimul et.)*construit in perioada:*

2011÷prezent	21.540	36.990	49.290	61.550	90.780
1990÷2010	20.850	35.430	45.840	57.240	84.420
1978÷1989	18.870	32.060	41.490	51.800	76.400
1967÷1977	17.310	29.420	38.070	47.530	70.120
inainte de anul 1967	14.210	24.150	31.240	39.000	57.530

Apartament situat la ULTIMUL ETAJ*construit in perioada:*

2011÷prezent	19.600	33.660	44.860	56.010	82.600
1990÷2010	18.970	32.250	41.710	52.080	76.820
1978÷1989	17.170	29.180	37.760	47.130	69.520
1967÷1977	15.760	26.790	34.640	43.260	63.800
inainte de anul 1967	12.920	21.960	28.420	35.480	52.350

- Strict pentru uzul Birourilor Notariale si pentru celelalte cazuri stabilite de lege -



ANEXA 44.4.3 - ZONA 61-B1

confort II

APARTAMENTE IN BLOCURI DE LOCUINTE

STUDIU DE PIATA PENTRU ANUL 2019
PRIVIND VALORILE MINIME IMOBILIARE IN MUNICIPIUL BUCURESTI

- VALORI IN EUR -

	1 CAMERA	2 CAMERE	3 CAMERE	4 CAMERE	5 CAMERE
<i>Apartament situat la PARTER</i>					
<i>construit in perioada:</i>					
2011÷prezent	14.420	23.250	31.780	40.300	--
1990÷2010	13.950	22.270	29.560	37.460	--
1978÷1989	12.630	20.160	26.750	33.920	--
1967÷1977	11.590	18.500	24.550	31.110	--
inainte de anul 1967	9.510	15.170	20.130	25.540	--
<i>Apartament situat la ETAJ INTERMEDIAR (etajele 1 ÷ 4)</i>					
<i>construit in perioada:</i>					
2011÷prezent	15.600	25.180	34.390	43.620	--
1990÷2010	15.110	24.110	31.980	40.560	--
1978÷1989	13.670	21.810	28.960	36.720	--
1967÷1977	12.550	20.020	26.570	33.690	--
inainte de anul 1967	10.290	16.430	21.790	27.650	--
<i>Apartament situat la ETAJ SUPERIOR (et. 5 ÷ penultimul et.)</i>					
<i>construit in perioada:</i>					
2011÷prezent	14.870	23.980	32.760	41.550	--
1990÷2010	14.380	22.950	30.460	38.640	--
1978÷1989	13.020	20.780	27.570	34.950	--
1967÷1977	11.950	19.060	25.310	32.090	--
inainte de anul 1967	9.810	15.630	20.760	26.320	--
<i>Apartament situat la ULTIMUL ETAJ</i>					
<i>construit in perioada:</i>					
2011÷prezent	13.520	21.830	29.810	37.810	--
1990÷2010	13.090	20.890	27.720	35.150	--
1978÷1989	11.850	18.920	25.100	31.820	--
1967÷1977	10.870	17.360	23.030	29.210	--
inainte de anul 1967	8.910	14.240	18.900	23.960	--

- Strict pentru uzul Birourilor Notariale si pentru celelalte cazuri stabilite de lege -



ANEXA 44.4.4 - ZONA 61-B1

confort III

APARTAMENTE IN BLOCURI DE LOCUINTE

STUDIU DE PIATA PENTRU ANUL 2019
PRIVIND VALORILE MINIME IMOBILIARE IN MUNICIPIUL BUCURESTI

- VALORI IN EUR -

	1 CAMERA	2 CAMERE	3 CAMERE	4 CAMERE	5 CAMERE
--	----------	----------	----------	----------	----------

Apartment situat la PARTER*construit in perioada:*

2011÷prezent	12.260	19.780	25.330	34.260	--
1990÷2010	11.850	18.930	23.560	31.850	--
1978÷1989	10.740	17.130	21.310	28.820	--
1967÷1977	9.850	15.720	19.550	26.450	--
inainte de anul 1967	8.090	12.900	16.040	21.710	--

Apartment situat la ETAJ INTERMEDIAR (etajele 1 ÷ 4)*construit in perioada:*

2011÷prezent	13.260	21.390	27.420	37.080	--
1990÷2010	12.840	20.490	25.490	34.480	--
1978÷1989	11.620	18.540	23.070	31.200	--
1967÷1977	10.670	17.010	21.170	28.620	--
inainte de anul 1967	8.750	13.970	17.370	23.500	--


Apartment situat la ETAJ SUPERIOR (et. 5 ÷ penultimul et.)*construit in perioada:*

2011÷prezent	12.620	20.370	26.100	35.300	--
1990÷2010	12.230	19.520	24.280	32.830	--
1978÷1989	11.060	17.660	21.970	29.730	--
1967÷1977	10.160	16.210	20.160	27.280	--
inainte de anul 1967	8.330	13.290	16.540	22.380	--

Apartment situat la ULTIMUL ETAJ*construit in perioada:*

2011÷prezent	11.500	18.550	23.750	32.140	--
1990÷2010	11.140	17.750	22.100	29.870	--
1978÷1989	10.070	16.080	19.990	27.060	--
1967÷1977	9.240	14.750	18.350	24.820	--
inainte de anul 1967	7.590	12.110	15.060	20.360	--

- Strict pentru uzul Birourilor Notariale si pentru celelalte cazuri stabilite de lege -

**ANEXA 44.5.1 - ZONA 61-B2**

confort I sport

APARTAMENTE IN BLOCURI DE LOCUINTESTUDIU DE PIATA PENTRU ANUL 2019
PRIVIND VALORILE MINIME IMOBILIARE IN MUNICIPIUL BUCURESTI

- VALORI IN EUR -

	1 CAMERA	2 CAMERE	3 CAMERE	4 CAMERE	5 CAMERE
--	----------	----------	----------	----------	----------

Apartment situat la PARTER*construit in perioada:*

2011÷prezent	22.370	38.420	51.190	63.900	94.270
1990÷2010	21.650	36.780	47.590	59.440	87.680
1978÷1989	19.590	33.300	43.080	53.780	79.340
1967÷1977	17.990	30.560	39.540	49.360	72.810
inainte de anul 1967	14.750	25.070	32.430	40.510	59.750

Apartment situat la ETAJ INTERMEDIAR (etajele 1 ÷ 4)*construit in perioada:*

2011÷prezent	24.220	41.590	55.410	69.180	102.040
1990÷2010	23.430	39.820	51.520	64.330	94.890
1978÷1989	21.220	36.050	46.630	58.220	85.880
1967÷1977	19.450	33.070	42.790	53.430	78.810
inainte de anul 1967	15.970	27.140	35.120	43.840	64.670

Apartment situat la ETAJ SUPERIOR (et. 5 ÷ penultimul et.)*construit in perioada:*

2011÷prezent	23.060	39.610	52.760	65.890	97.180
1990÷2010	22.320	37.930	49.080	61.270	90.370
1978÷1989	20.210	34.330	44.410	55.460	81.800
1967÷1977	18.540	31.500	40.750	50.890	75.050
inainte de anul 1967	15.210	25.840	33.440	41.750	61.590

Apartment situat la ULTIMUL ETAJ*construit in perioada:*

2011÷prezent	20.980	36.040	48.010	59.960	88.420
1990÷2010	20.320	34.520	44.660	55.760	82.250
1978÷1989	18.380	31.240	40.420	50.450	74.430
1967÷1977	16.860	28.660	37.070	46.310	68.310
inainte de anul 1967	13.850	23.510	30.430	38.000	56.050

- Strict pentru uzul Birourilor Notariale si pentru celelalte cazuri stabilite de lege -



ANEXA 44.5.2 - ZONA 61-B2

confort I

APARTAMENTE IN BLOCURI DE LOCUINTE

STUDIU DE PIATA PENTRU ANUL 2019
PRIVIND VALORILE MINIME IMOBILIARE IN MUNICIPIUL BUCURESTI

- VALORI IN EUR -

	1 CAMERA	2 CAMERE	3 CAMERE	4 CAMERE	5 CAMERE
--	----------	----------	----------	----------	----------

Apartament situat la PARTER*construit in perioada:*

2011÷prezent	21.310	36.590	48.740	60.860	89.790
1990÷2010	20.620	35.050	45.330	56.600	83.500
1978÷1989	18.670	31.720	41.030	51.230	75.560
1967÷1977	17.130	29.110	37.650	47.010	69.330
inainte de anul 1967	14.060	23.880	30.910	38.570	56.890

Apartament situat la ETAJ INTERMEDIAR (etajele 1 ÷ 4)*construit in perioada:*

2011÷prezent	23.060	39.610	52.760	65.890	97.180
1990÷2010	22.320	37.930	49.080	61.270	90.370
1978÷1989	20.210	34.330	44.410	55.460	81.800
1967÷1977	18.540	31.500	40.750	50.890	75.050
inainte de anul 1967	15.210	25.840	33.440	41.750	61.590

Apartament situat la ETAJ SUPERIOR (et. 5 ÷ penultimul et.)*construit in perioada:*

2011÷prezent	21.970	37.720	50.250	62.750	92.550
1990÷2010	21.260	36.130	46.740	58.360	86.070
1978÷1989	19.240	32.700	42.300	52.830	77.890
1967÷1977	17.650	30.000	38.810	48.470	71.470
inainte de anul 1967	14.480	24.620	31.850	39.750	58.650

Apartament situat la ULTIMUL ETAJ*construit in perioada:*

2011÷prezent	19.990	34.330	45.740	57.110	84.220
1990÷2010	19.340	32.870	42.530	53.100	78.330
1978÷1989	17.500	29.750	38.490	48.060	70.890
1967÷1977	16.070	27.300	35.320	44.090	65.040
inainte de anul 1967	13.180	22.400	28.980	36.190	53.380

- Strict pentru uzul Birourilor Notariale si pentru celelalte cazuri stabilite de lege -



ANEXA 44.5.3 - ZONA 61-B2

confort II

APARTAMENTE IN BLOCURI DE LOCUINTE

STUDIU DE PIATA PENTRU ANUL 2019
PRIVIND VALORILE MINIME IMOBILIARE IN MUNICIPIUL BUCURESTI

- VALORI IN EUR -

	1 CAMERA	2 GAMERE	3 GAMERE	4 GAMERE	5 GAMERE
--	----------	----------	----------	----------	----------

Apartament situat la PARTER*construit in perioada:*

2011÷prezent	14.700	23.710	32.400	41.080	--
1990÷2010	14.220	22.700	30.130	38.210	--
1978÷1989	12.870	20.560	27.270	34.590	--
1967÷1977	11.820	18.870	25.020	31.730	--
inainte de anul 1967	9.700	15.460	20.530	26.040	--

Apartament situat la ETAJ INTERMEDIAR (etajele 1 ÷ 4)*construit in perioada:*

2011÷prezent	15.920	25.670	35.080	44.470	--
1990÷2010	15.410	24.590	32.610	41.360	--
1978÷1989	13.940	22.250	29.520	37.430	--
1967÷1977	12.790	20.430	27.090	34.350	--
inainte de anul 1967	10.500	16.750	22.220	28.180	--

Apartament situat la ETAJ SUPERIOR (et. 5 ÷ penultimul et.)*construit in perioada:*

2011÷prezent	15.160	24.440	33.400	42.350	--
1990÷2010	14.670	23.410	31.060	39.400	--
1978÷1989	13.280	21.180	28.110	35.660	--
1967÷1977	12.180	19.440	25.790	32.710	--
inainte de anul 1967	10.000	15.940	21.170	26.840	--

Apartament situat la ULTIMUL ETAJ*construit in perioada:*

2011÷prezent	13.790	22.240	30.400	38.550	--
1990÷2010	13.350	21.300	28.270	35.840	--
1978÷1989	12.080	19.270	25.570	32.450	--
1967÷1977	11.080	17.680	23.470	29.780	--
inainte de anul 1967	9.090	14.520	19.250	24.420	--

- Strict pentru uzul Birourilor Notariale si pentru celelalte cazuri stabilite de lege -



ANEXA 44.5.4 - ZONA 61-B2

confort III

APARTAMENTE IN BLOCURI DE LOCUINTE

STUDIU DE PIATA PENTRU ANUL 2019
PRIVIND VALORILE MINIME IMOBILIARE IN MUNICIPIUL BUCURESTI

- VALORI IN EUR -

	1 CAMERA	2 CAMERE	3 CAMERE	4 CAMERE	5 CAMERE
--	----------	----------	----------	----------	----------

Apartament situat la PARTER*construit in perioada:*

2011÷prezent	12.490	20.160	25.810	34.920	--
1990÷2010	12.090	19.300	24.010	32.480	--
1978÷1989	10.940	17.460	21.720	29.400	--
1967÷1977	10.050	16.030	19.930	26.970	--
inainte de anul 1967	8.240	13.160	16.360	22.120	--

Apartament situat la ETAJ INTERMEDIAR (etajele 1 ÷ 4)*construit in perioada:*

2011÷prezent	13.520	21.830	27.950	37.810	--
1990÷2010	13.090	20.880	25.990	35.150	--
1978÷1989	11.850	18.920	23.530	31.820	--
1967÷1977	10.870	17.350	21.580	29.200	--
inainte de anul 1967	8.910	14.240	17.710	23.960	--

Apartament situat la ETAJ SUPERIOR (et. 5 ÷ penultimul et.)*construit in perioada:*

2011÷prezent	12.890	20.780	26.620	36.000	--
1990÷2010	12.470	19.900	24.750	33.480	--
1978÷1989	11.280	18.000	22.400	30.300	--
1967÷1977	10.350	16.530	20.560	27.800	--
inainte de anul 1967	8.500	13.560	16.870	22.830	--

Apartament situat la ULTIMUL ETAJ*construit in perioada:*

2011÷prezent	11.720	18.910	24.220	32.760	--
1990÷2010	11.340	18.110	22.520	30.470	--
1978÷1989	10.270	16.390	20.390	27.580	--
1967÷1977	9.420	15.030	18.700	25.310	--
inainte de anul 1967	7.730	12.330	15.350	20.770	--

- Strict pentru uzul Birourilor Notariale si pentru celelalte cazuri stabilite de lege -

**ANEXA 44.6.1 - ZONA 61-B3**

confort I sport

APARTAMENTE IN BLOCURI DE LOCUINTESTUDIU DE PIATA PENTRU ANUL 2019
PRIVIND VALORILE MINIME IMOBILIARE IN MUNICIPIUL BUCURESTI

- VALORI IN EUR -

	1 CAMERA	2 GAMERE	3 GAMERE	4 GAMERE	5 GAMERE
--	----------	----------	----------	----------	----------

Apartament situat la PARTER*construit in perioada:*

2011÷prezent	21.720	37.310	49.690	62.060	91.540
1990÷2010	21.020	35.720	46.220	57.710	85.120
1978÷1989	19.030	32.330	41.830	52.240	77.050
1967÷1977	17.460	29.670	38.390	47.930	70.700
inainte de anul 1967	14.330	24.350	31.510	39.320	58.000

Apartament situat la ETAJ INTERMEDIAR (etajele 1 ÷ 4)*construit in perioada:*

2011÷prezent	23.510	40.390	53.800	67.180	99.080
1990÷2010	22.760	38.680	50.040	62.460	92.150
1978÷1989	20.600	35.000	45.280	56.540	83.400
1967÷1977	18.900	32.130	41.560	51.880	76.530
inainte de anul 1967	15.500	26.350	34.090	42.580	62.790


Apartament situat la ETAJ SUPERIOR (et. 5 ÷ penultimul et.)*construit in perioada:*

2011÷prezent	22.390	38.460	51.240	63.980	94.360
1990÷2010	21.690	36.830	47.640	59.490	87.760
1978÷1989	19.610	33.340	43.130	53.850	79.420
1967÷1977	18.000	30.590	39.580	49.410	72.880
inainte de anul 1967	14.770	25.100	32.470	40.550	59.810

Apartament situat la ULTIMUL ETAJ*construit in perioada:*

2011÷prezent	20.370	35.000	46.640	58.220	85.870
1990÷2010	19.730	33.520	43.360	54.150	79.860
1978÷1989	17.850	30.330	39.240	49.000	72.280
1967÷1977	16.390	27.830	36.010	44.960	66.330
inainte de anul 1967	13.430	22.840	29.550	36.900	54.420

- Strict pentru uzul Birourilor Notariale si pentru celelalte cazuri stabilite de lege -



ANEXA 44.6.2 - ZONA 61-B3

confort I

APARTAMENTE IN BLOCURI DE LOCUINTE

STUDIU DE PIATA PENTRU ANUL 2019
PRIVIND VALORILE MINIME IMOBILIARE IN MUNICIPIUL BUCURESTI

- VALORI IN EUR -

	1 CAMERA	2 CAMERE	3 CAMERE	4 CAMERE	5 CAMERE
--	----------	----------	----------	----------	----------

Apartment situat la PARTER*construit in perioada:*

2011÷prezent	20.680	35.530	47.340	59.090	87.180
1990÷2010	20.020	34.030	44.020	54.970	81.070
1978÷1989	18.130	30.780	39.840	49.740	73.370
1967÷1977	16.630	28.260	36.560	45.640	67.330
inainte de anul 1967	13.650	23.190	29.990	37.450	55.250

Apartment situat la ETAJ INTERMEDIAR (etajele 1 ÷ 4)*construit in perioada:*

2011÷prezent	22.390	38.460	51.240	63.980	94.360
1990÷2010	21.690	36.830	47.640	59.490	87.760
1978÷1989	19.610	33.340	43.130	53.850	79.420
1967÷1977	18.000	30.590	39.580	49.410	72.880
inainte de anul 1967	14.770	25.100	32.470	40.550	59.810

Apartment situat la ETAJ SUPERIOR (et. 5 ÷ penultimul et.)*construit in perioada:*

2011÷prezent	21.320	36.620	48.800	60.930	89.880
1990÷2010	20.640	35.080	45.370	56.670	83.580
1978÷1989	18.690	31.750	41.070	51.280	75.640
1967÷1977	17.150	29.140	37.680	47.060	69.420
inainte de anul 1967	14.070	23.900	30.940	38.610	56.940

Apartment situat la ULTIMUL ETAJ*construit in perioada:*

2011÷prezent	19.400	33.340	44.400	55.450	81.780
1990÷2010	18.790	31.930	41.300	51.570	76.060
1978÷1989	17.000	28.890	37.380	46.670	68.840
1967÷1977	15.600	26.510	34.300	42.830	63.160
inainte de anul 1967	12.800	21.750	28.130	35.130	51.830

- Strict pentru uzul Birourilor Notariale si pentru celelalte cazuri stabilite de lege -



ANEXA 44.6.3 - ZONA 61-B3

confort II

APARTAMENTE IN BLOCURI DE LOCUINTE

STUDIU DE PIATA PENTRU ANUL 2019
PRIVIND VALORILE MINIME IMOBILIARE IN MUNICIPIUL BUCURESTI

- VALORI IN EUR -

	1 CAMERA	2 GAMERE	3 GAMERE	4 GAMERE	5 GAMERE
--	----------	----------	----------	----------	----------

Apartment situat la PARTER*construit in perioada:*

2011÷prezent	14.280	23.030	31.450	39.900	--
1990÷2010	13.810	22.050	29.250	37.100	--
1978÷1989	12.510	19.960	26.480	33.590	--
1967÷1977	11.460	18.320	24.290	30.820	--
inainte de anul 1967	9.410	15.020	19.930	25.280	--

Apartment situat la ETAJ INTERMEDIAR (etajele 1 ÷ 4)*construit in perioada:*

2011÷prezent	15.440	24.930	34.050	43.190	--
1990÷2010	14.950	23.870	31.680	40.160	--
1978÷1989	13.530	21.600	28.660	36.350	--
1967÷1977	12.420	19.810	26.300	33.350	--
inainte de anul 1967	10.200	16.280	21.580	27.370	--


Apartment situat la ETAJ SUPERIOR (et. 5 ÷ penultimul et.)*construit in perioada:*

2011÷prezent	14.720	23.740	32.430	41.140	--
1990÷2010	14.240	22.720	30.160	38.250	--
1978÷1989	12.890	20.580	27.300	34.620	--
1967÷1977	11.830	18.890	25.050	31.760	--
inainte de anul 1967	9.710	15.490	20.560	26.060	--

Apartment situat la ULTIMUL ETAJ*construit in perioada:*

2011÷prezent	13.390	21.600	29.520	37.420	--
1990÷2010	12.950	20.690	27.460	34.810	--
1978÷1989	11.740	18.720	24.840	31.510	--
1967÷1977	10.760	17.170	22.790	28.910	--
inainte de anul 1967	8.830	14.100	18.700	23.720	--

- Strict pentru uzul Birourilor Notariale si pentru celelalte cazuri stabilite de lege -



ANEXA 44.6.4 - ZONA 61-B3

confort III

APARTAMENTE IN BLOCURI DE LOCUINTE

STUDIU DE PIATA PENTRU ANUL 2019
PRIVIND VALORILE MINIME IMOBILIARE IN MUNICIPIUL BUCURESTI

- VALORI IN EUR -

	1 CAMERA	2 CAMERE	3 CAMERE	4 CAMERE	5 CAMERE
--	----------	----------	----------	----------	----------

Apartment situat la PARTER

construit in perioada:

2011÷prezent	12.130	19.570	25.070	33.920	--
1990÷2010	11.740	18.740	23.320	31.530	--
1978÷1989	10.620	16.960	21.100	28.540	--
1967÷1977	9.760	15.560	19.360	26.190	--
inainte de anul 1967	8.000	12.770	15.880	21.480	--

Apartment situat la ETAJ INTERMEDIAR (etajele 1 ÷ 4)

construit in perioada:

2011÷prezent	13.130	21.180	27.140	36.710	--
1990÷2010	12.710	20.290	25.230	34.130	--
1978÷1989	11.510	18.370	22.840	30.890	--
1967÷1977	10.560	16.850	20.960	28.350	--
inainte de anul 1967	8.660	13.820	17.200	23.260	--

Apartment situat la ETAJ SUPERIOR (et. 5 ÷ penultimul et.)

construit in perioada:

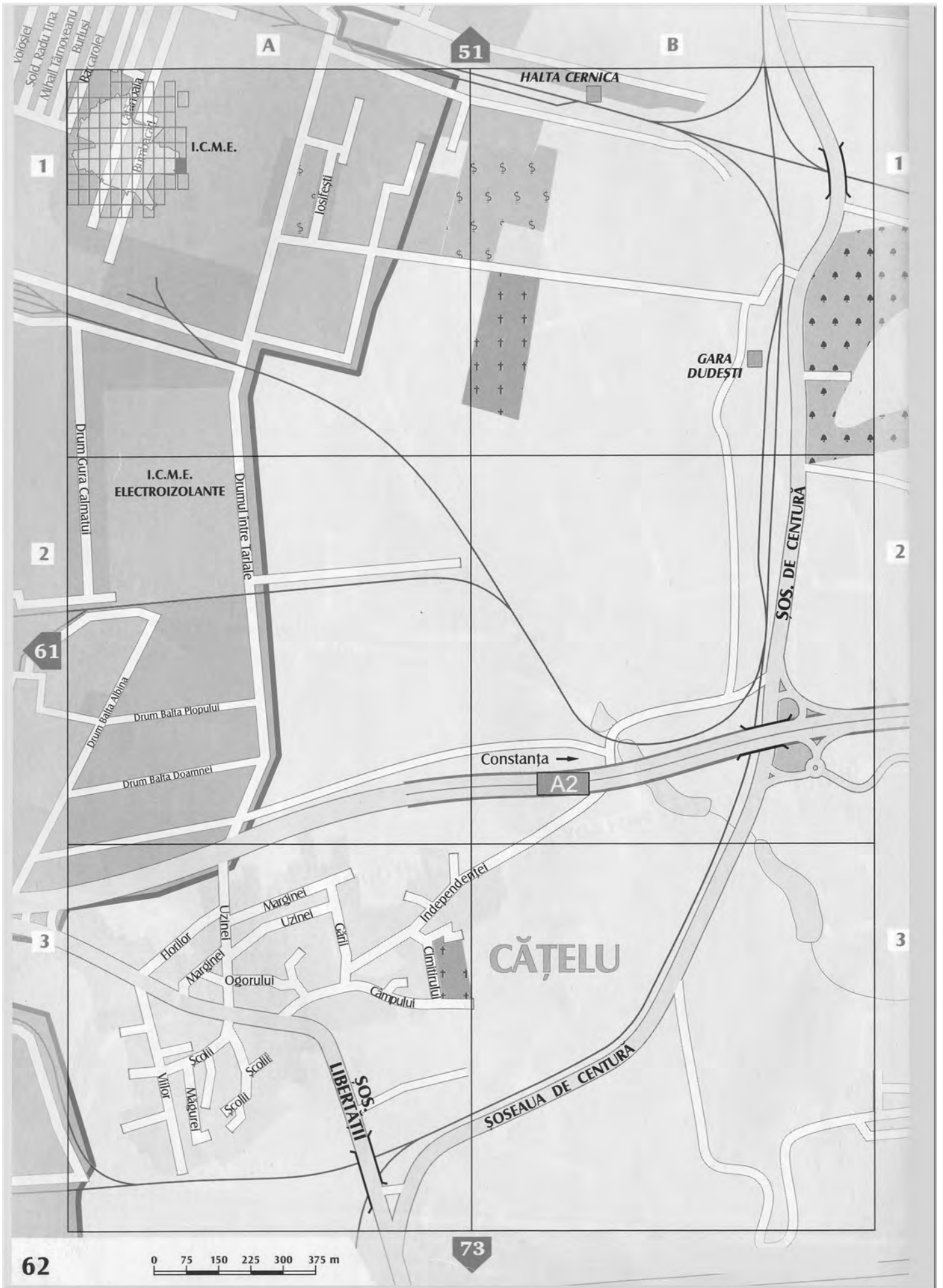
2011÷prezent	12.500	20.180	25.840	34.950	--
1990÷2010	12.100	19.320	24.030	32.520	--
1978÷1989	10.950	17.480	21.750	29.430	--
1967÷1977	10.060	16.050	19.950	27.000	--
inainte de anul 1967	8.250	13.170	16.380	22.140	--

Apartment situat la ULTIMUL ETAJ

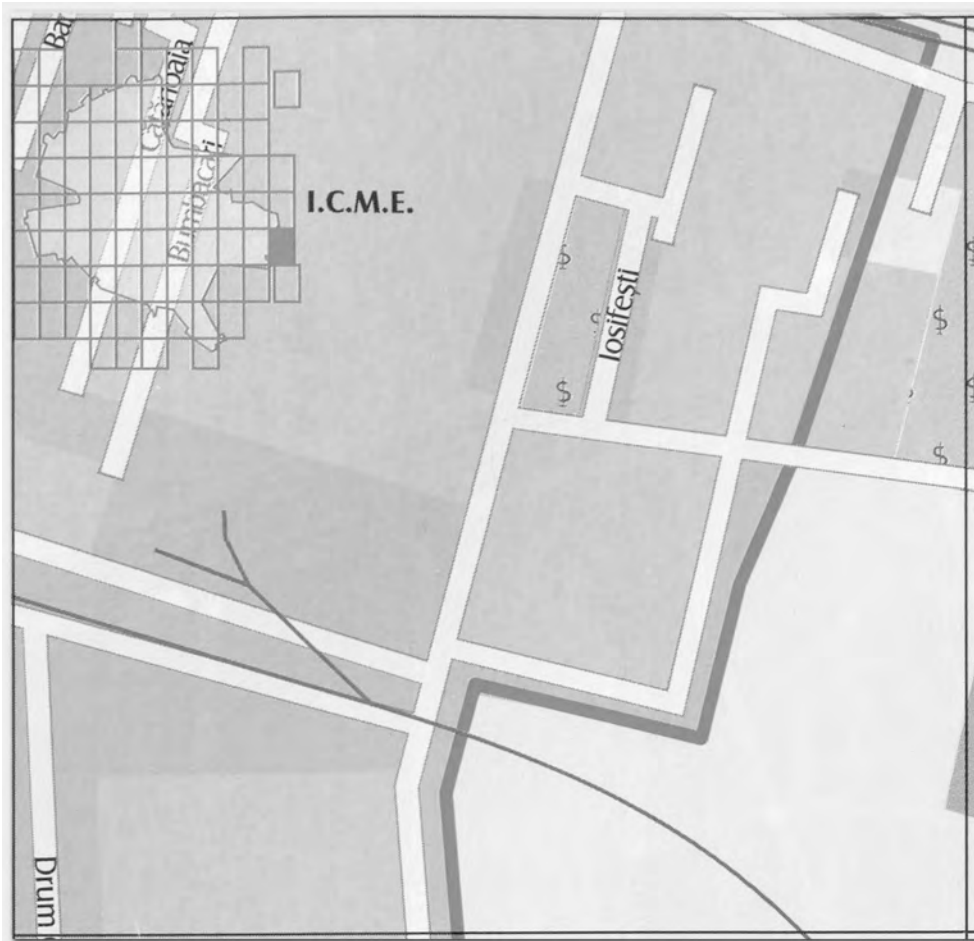
construit in perioada:

2011÷prezent	11.380	18.360	23.520	31.820	--
1990÷2010	11.010	17.580	21.870	29.590	--
1978÷1989	9.980	15.910	19.800	26.780	--
1967÷1977	9.150	14.610	18.160	24.570	--
inainte de anul 1967	7.510	11.990	14.900	20.160	--

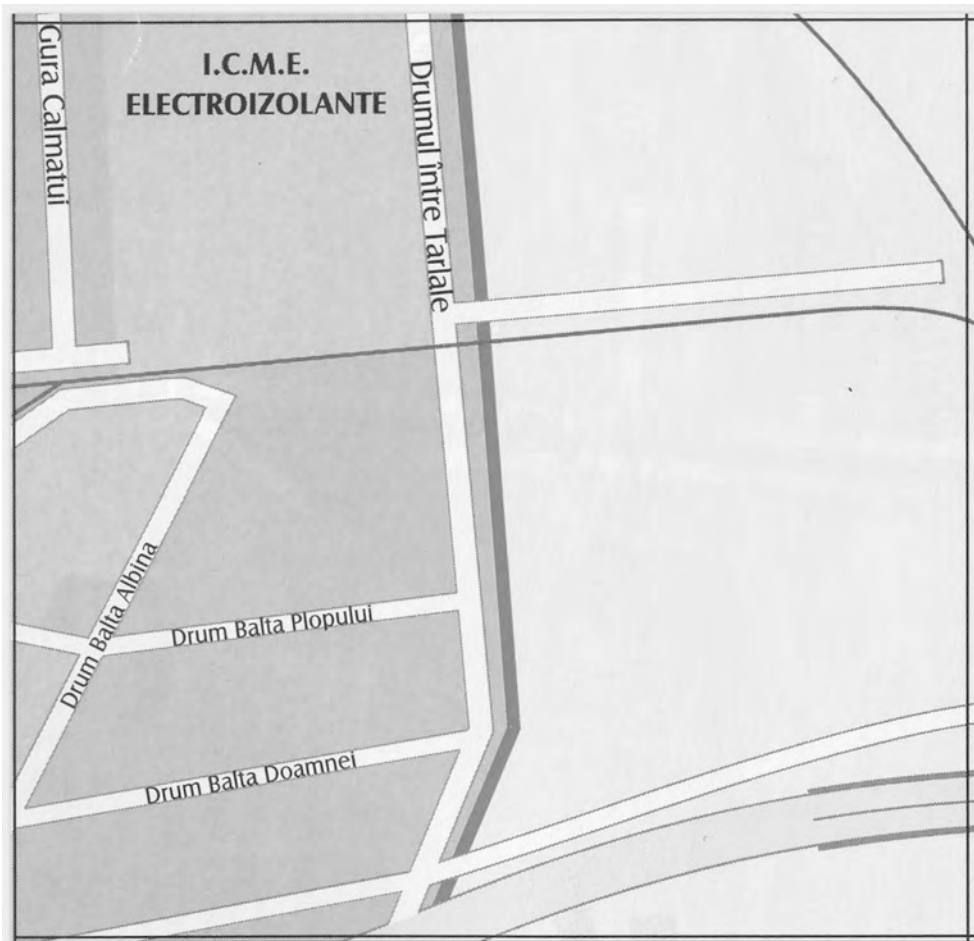
- Strict pentru uzul Birourilor Notariale si pentru celelalte cazuri stabilite de lege -



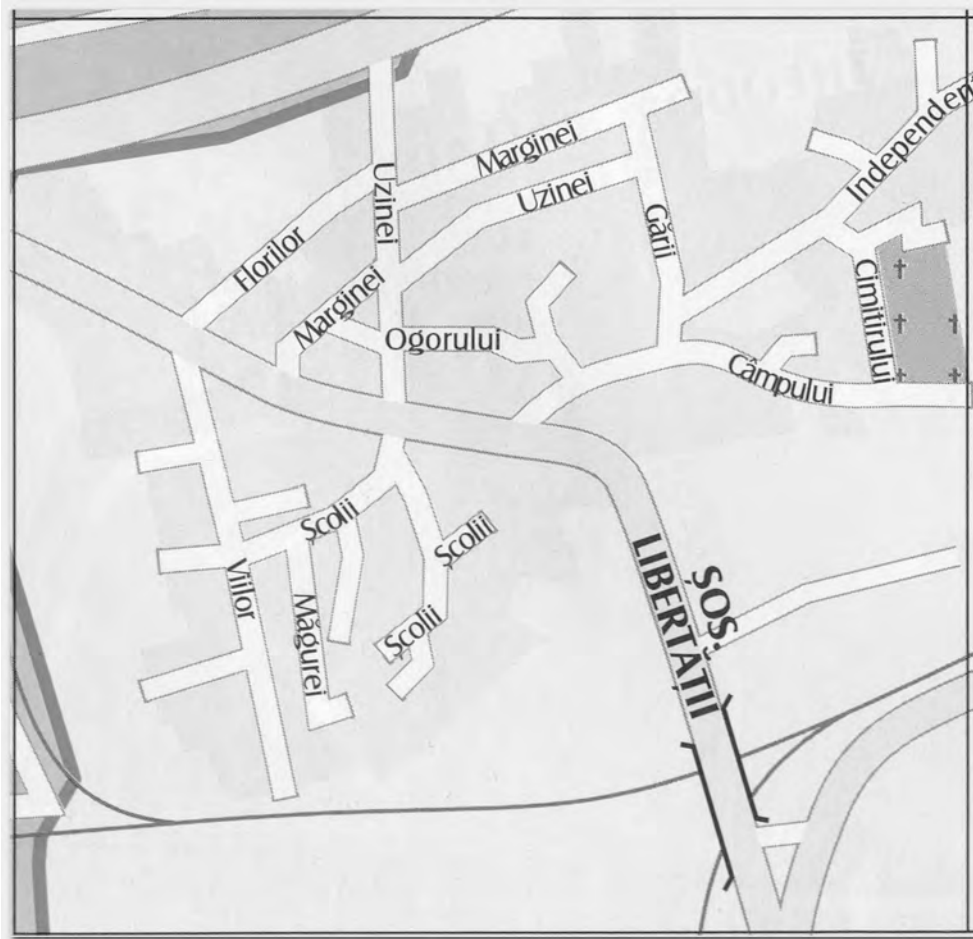
ZONA 62 – A1



ZONA 62 – A2



ZONA 62 – A3



**ANEXA 45.1.1 - ZONA 62-A1**

confort I sport

APARTAMENTE IN BLOCURI DE LOCUINTESTUDIU DE PIATA PENTRU ANUL 2019
PRIVIND VALORILE MINIME IMOBILIARE IN MUNICIPIUL BUCURESTI

- VALORI IN EUR -

	1 CAMERA	2 GAMERE	3 GAMERE	4 GAMERE	5 GAMERE
--	----------	----------	----------	----------	----------

Apartment situat la PARTER*construit in perioada:*

2011÷prezent	20.190	34.670	46.190	57.680	85.080
1990÷2010	19.550	33.210	42.960	53.640	79.130
1978÷1989	17.680	30.060	38.880	48.550	71.610
1967÷1977	16.230	27.580	35.690	44.550	65.720
inainte de anul 1967	13.320	22.640	29.270	36.550	53.920

Apartment situat la ETAJ INTERMEDIAR (etajele 1 ÷ 4)*construit in perioada:*

2011÷prezent	21.850	37.540	50.010	62.430	92.100
1990÷2010	21.150	35.940	46.500	58.070	85.650
1978÷1989	19.150	32.520	42.090	52.540	77.510
1967÷1977	17.560	29.850	38.620	48.220	71.130
inainte de anul 1967	14.420	24.490	31.690	39.560	58.360


Apartment situat la ETAJ SUPERIOR (et. 5 ÷ penultimul et.)*construit in perioada:*

2011÷prezent	20.820	35.740	47.620	59.460	87.720
1990÷2010	20.150	34.240	44.290	55.290	81.560
1978÷1989	18.240	30.980	40.090	50.040	73.830
1967÷1977	16.730	28.430	36.780	45.930	67.750
inainte de anul 1967	13.730	23.330	30.180	37.680	55.590

Apartment situat la ULTIMUL ETAJ*construit in perioada:*

2011÷prezent	18.940	32.530	43.340	54.120	79.810
1990÷2010	18.330	31.160	40.310	50.330	74.220
1978÷1989	16.600	28.190	36.470	45.540	67.170
1967÷1977	15.220	25.880	33.470	41.790	61.650
inainte de anul 1967	12.500	21.230	27.470	34.290	50.570

- Strict pentru uzul Birourilor Notariale si pentru celelalte cazuri stabilite de lege -

**ANEXA 45.1.2 - ZONA 62-A1**

confort I

APARTAMENTE IN BLOCURI DE LOCUINTE

STUDIU DE PIATA PENTRU ANUL 2019
PRIVIND VALORILE MINIME IMOBILIARE IN MUNICIPIUL BUCURESTI

- VALORI IN EUR -

	1 CAMERA	2 GAMERE	3 GAMERE	4 GAMERE	5 GAMERE
--	----------	----------	----------	----------	----------

Apartment situat la PARTER*construit in perioada:*

2011÷prezent	19.230	33.040	44.000	54.950	81.030
1990÷2010	18.620	31.620	40.910	51.090	75.350
1978÷1989	16.840	28.620	37.020	46.230	68.200
1967÷1977	15.450	26.270	33.980	42.430	62.580
inainte de anul 1967	12.680	21.550	27.880	34.810	51.360

Apartment situat la ETAJ INTERMEDIAR (etajele 1 ÷ 4)*construit in perioada:*

2011÷prezent	20.820	35.740	47.620	59.460	87.720
1990÷2010	20.150	34.240	44.290	55.290	81.560
1978÷1989	18.240	30.980	40.090	50.040	73.830
1967÷1977	16.730	28.430	36.780	45.930	67.750
inainte de anul 1967	13.730	23.330	30.180	37.680	55.590


Apartment situat la ETAJ SUPERIOR (et. 5 ÷ penultimul et.)*construit in perioada:*

2011÷prezent	19.830	34.050	45.350	56.640	83.540
1990÷2010	19.190	32.590	42.180	52.660	77.680
1978÷1989	17.360	29.520	38.170	47.660	70.310
1967÷1977	15.940	27.080	35.030	43.740	64.510
inainte de anul 1967	13.070	22.210	28.740	35.890	52.940

Apartment situat la ULTIMUL ETAJ*construit in perioada:*

2011÷prezent	18.040	30.990	41.280	51.530	76.020
1990÷2010	17.460	29.680	38.380	47.920	70.700
1978÷1989	15.800	26.860	34.730	43.380	63.980
1967÷1977	14.500	24.640	31.880	39.800	58.720
inainte de anul 1967	11.900	20.210	26.150	32.660	48.170

- Strict pentru uzul Birourilor Notariale si pentru celelalte cazuri stabilite de lege -



ANEXA 45.1.3 - ZONA 62-A1

confort II

APARTAMENTE IN BLOCURI DE LOCUINTE

STUDIU DE PIATA PENTRU ANUL 2019
PRIVIND VALORILE MINIME IMOBILIARE IN MUNICIPIUL BUCURESTI

- VALORI IN EUR -

	1 CAMERA	2 GAMERE	3 GAMERE	4 GAMERE	5 GAMERE
--	----------	----------	----------	----------	----------

Apartment situat la PARTER*construit in perioada:*

2011÷prezent	13.270	21.400	29.240	37.080	--
1990÷2010	12.840	20.490	27.190	34.480	--
1978÷1989	11.620	18.550	24.620	31.220	--
1967÷1977	10.670	17.010	22.590	28.630	--
inainte de anul 1967	8.750	13.970	18.540	23.500	--

Apartment situat la ETAJ INTERMEDIAR (etajele 1 ÷ 4)*construit in perioada:*

2011÷prezent	14.360	23.170	31.660	40.140	--
1990÷2010	13.890	22.180	29.430	37.330	--
1978÷1989	12.580	20.070	26.640	33.790	--
1967÷1977	11.550	18.430	24.450	31.000	--
inainte de anul 1967	9.480	15.120	20.060	25.440	--

Apartment situat la ETAJ SUPERIOR (et. 5 ÷ penultimul et.)*construit in perioada:*

2011÷prezent	13.670	22.060	30.140	38.230	--
1990÷2010	13.250	21.130	28.030	35.560	--
1978÷1989	11.990	19.130	25.370	32.170	--
1967÷1977	10.990	17.540	23.280	29.530	--
inainte de anul 1967	9.020	14.390	19.110	24.220	--

Apartment situat la ULTIMUL ETAJ*construit in perioada:*

2011÷prezent	12.450	20.070	27.440	34.790	--
1990÷2010	12.050	19.230	25.510	32.350	--
1978÷1989	10.900	17.400	23.090	29.280	--
1967÷1977	10.010	15.960	21.190	26.860	--
inainte de anul 1967	8.210	13.100	17.380	22.040	--

- Strict pentru uzul Birourilor Notariale si pentru celelalte cazuri stabilite de lege -



ANEXA 45.1.4 - ZONA 62-A1

confort III

APARTAMENTE IN BLOCURI DE LOCUINTE

STUDIU DE PIATA PENTRU ANUL 2019
PRIVIND VALORILE MINIME IMOBILIARE IN MUNICIPIUL BUCURESTI

- VALORI IN EUR -

	1 CAMERA	2 GAMERE	3 GAMERE	4 GAMERE	5 GAMERE
--	----------	----------	----------	----------	----------

Apartament situat la PARTER*construit in perioada:*

2011÷prezent	11.270	18.190	23.310	31.520	--
1990÷2010	10.910	17.420	21.660	29.320	--
1978÷1989	9.880	15.770	19.600	26.530	--
1967÷1977	9.060	14.470	17.990	24.340	--
inainte de anul 1967	7.440	11.870	14.770	19.970	--

Apartament situat la ETAJ INTERMEDIAR (etajele 1 ÷ 4)*construit in perioada:*

2011÷prezent	12.200	19.700	25.220	34.110	--
1990÷2010	11.810	18.860	23.450	31.730	--
1978÷1989	10.700	17.070	21.230	28.720	--
1967÷1977	9.810	15.660	19.480	26.340	--
inainte de anul 1967	8.050	12.840	15.990	21.620	--

Apartament situat la ETAJ SUPERIOR (et. 5 ÷ penultimul et.)*construit in perioada:*

2011÷prezent	11.620	18.760	24.020	32.490	--
1990÷2010	11.260	17.960	22.350	30.220	--
1978÷1989	10.190	16.260	20.220	27.350	--
1967÷1977	9.340	14.910	18.560	25.110	--
inainte de anul 1967	7.670	12.240	15.220	20.590	--

Apartament situat la ULTIMUL ETAJ*construit in perioada:*

2011÷prezent	10.570	17.060	21.860	29.570	--
1990÷2010	10.250	16.340	20.330	27.500	--
1978÷1989	9.260	14.790	18.400	24.890	--
1967÷1977	8.500	13.570	16.880	22.850	--
inainte de anul 1967	6.970	11.140	13.860	18.740	--

- Strict pentru uzul Birourilor Notariale si pentru celelalte cazuri stabilite de lege -

**ANEXA 45.2.1 - ZONA 62-A2**

confort I sport

APARTAMENTE IN BLOCURI DE LOCUINTESTUDIU DE PIATA PENTRU ANUL 2019
PRIVIND VALORILE MINIME IMOBILIARE IN MUNICIPIUL BUCURESTI

- VALORI IN EUR -

	1 CAMERA	2 CAMERE	3 CAMERE	4 CAMERE	5 CAMERE
--	----------	----------	----------	----------	----------

Apartament situat la PARTER*construit in perioada:*

2011÷prezent	19.810	34.030	45.320	56.580	83.480
1990÷2010	19.180	32.570	42.150	52.630	77.620
1978÷1989	17.340	29.490	38.140	47.630	70.260
1967÷1977	15.930	27.060	34.990	43.710	64.460
inainte de anul 1967	13.060	22.190	28.720	35.870	52.900

Apartament situat la ETAJ INTERMEDIAR (etajele 1 ÷ 4)*construit in perioada:*

2011÷prezent	21.430	36.820	49.070	61.250	90.350
1990÷2010	20.760	35.280	45.630	56.960	84.020
1978÷1989	18.780	31.920	41.290	51.560	76.040
1967÷1977	17.230	29.290	37.890	47.310	69.770
inainte de anul 1967	14.140	24.020	31.090	38.830	57.270


Apartament situat la ETAJ SUPERIOR (et. 5 ÷ penultimul et.)*construit in perioada:*

2011÷prezent	20.420	35.080	46.730	58.350	86.050
1990÷2010	19.770	33.590	43.450	54.250	80.030
1978÷1989	17.890	30.390	39.340	49.110	72.430
1967÷1977	16.420	27.890	36.080	45.060	66.470
inainte de anul 1967	13.460	22.890	29.610	36.970	54.530

Apartament situat la ULTIMUL ETAJ*construit in perioada:*

2011÷prezent	18.570	31.920	42.520	53.090	78.310
1990÷2010	17.980	30.570	39.540	49.370	72.830
1978÷1989	16.280	27.660	35.790	44.680	65.910
1967÷1977	14.940	25.390	32.830	41.000	60.480
inainte de anul 1967	12.260	20.830	26.950	33.650	49.620

- Strict pentru uzul Birourilor Notariale si pentru celelalte cazuri stabilite de lege -



ANEXA 45.2.2 - ZONA 62-A2

confort I

APARTAMENTE IN BLOCURI DE LOCUINTE

STUDIU DE PIATA PENTRU ANUL 2019
PRIVIND VALORILE MINIME IMOBILIARE IN MUNICIPIUL BUCURESTI

- VALORI IN EUR -

	1 CAMERA	2 CAMERE	3 CAMERE	4 CAMERE	5 CAMERE
--	----------	----------	----------	----------	----------

Apartament situat la PARTER*construit in perioada:*

2011÷prezent	18.870	32.400	43.160	53.900	79.500
1990÷2010	18.260	31.030	40.140	50.120	73.930
1978÷1989	16.520	28.080	36.330	45.360	66.910
1967÷1977	15.160	25.770	33.340	41.620	61.400
inainte de anul 1967	12.440	21.140	27.360	34.160	50.370

Apartament situat la ETAJ INTERMEDIAR (etajele 1 ÷ 4)*construit in perioada:*

2011÷prezent	20.420	35.080	46.730	58.350	86.050
1990÷2010	19.770	33.590	43.450	54.250	80.030
1978÷1989	17.890	30.390	39.340	49.110	72.430
1967÷1977	16.420	27.890	36.080	45.060	66.470
inainte de anul 1967	13.460	22.890	29.610	36.970	54.530


Apartament situat la ETAJ SUPERIOR (et. 5 ÷ penultimul et.)*construit in perioada:*

2011÷prezent	19.440	33.410	44.510	55.560	81.940
1990÷2010	18.830	31.990	41.390	51.680	76.220
1978÷1989	17.030	28.950	37.460	46.770	68.970
1967÷1977	15.630	26.560	34.360	42.910	63.290
inainte de anul 1967	12.830	21.800	28.190	35.210	51.930

Apartament situat la ULTIMUL ETAJ*construit in perioada:*

2011÷prezent	17.690	30.390	40.490	50.560	74.580
1990÷2010	17.130	29.110	37.660	47.020	69.360
1978÷1989	15.500	26.340	34.080	42.560	62.770
1967÷1977	14.230	24.180	31.280	39.050	57.600
inainte de anul 1967	11.670	19.830	25.670	32.050	47.260

- Strict pentru uzul Birourilor Notariale si pentru celelalte cazuri stabilite de lege -



ANEXA 45.2.3 - ZONA 62-A2

confort II

APARTAMENTE IN BLOCURI DE LOCUINTE

STUDIU DE PIATA PENTRU ANUL 2019
PRIVIND VALORILE MINIME IMOBILIARE IN MUNICIPIUL BUCURESTI

- VALORI IN EUR -

	1 CAMERA	2 GAMERE	3 GAMERE	4 GAMERE	5 GAMERE
--	----------	----------	----------	----------	----------

Apartment situat la PARTER*construit in perioada:*

2011÷prezent	13.010	21.000	28.690	36.380	--
1990÷2010	12.600	20.100	26.680	33.830	--
1978÷1989	11.390	18.200	24.150	30.620	--
1967÷1977	10.470	16.690	22.150	28.090	--
inainte de anul 1967	8.590	13.700	18.180	23.060	--

Apartment situat la ETAJ INTERMEDIAR (etajele 1 ÷ 4)*construit in perioada:*

2011÷prezent	14.090	22.740	31.050	39.380	--
1990÷2010	13.650	21.760	28.880	36.620	--
1978÷1989	12.340	19.700	26.130	33.140	--
1967÷1977	11.320	18.060	23.980	30.420	--
inainte de anul 1967	9.290	14.830	19.680	24.970	--

Apartment situat la ETAJ SUPERIOR (et. 5 ÷ penultimul et.)*construit in perioada:*

2011÷prezent	13.420	21.640	29.580	37.510	--
1990÷2010	12.980	20.730	27.510	34.880	--
1978÷1989	11.760	18.760	24.890	31.570	--
1967÷1977	10.790	17.210	22.840	28.960	--
inainte de anul 1967	8.840	14.130	18.750	23.760	--

Apartment situat la ULTIMUL ETAJ*construit in perioada:*

2011÷prezent	12.210	19.710	26.910	34.130	--
1990÷2010	11.810	18.870	25.030	31.740	--
1978÷1989	10.700	17.070	22.660	28.730	--
1967÷1977	9.820	15.660	20.780	26.360	--
inainte de anul 1967	8.050	12.850	17.060	21.620	--

- Strict pentru uzul Birourilor Notariale si pentru celelalte cazuri stabilite de lege -



ANEXA 45.2.4 - ZONA 62-A2

confort III

APARTAMENTE IN BLOCURI DE LOCUINTE

STUDIU DE PIATA PENTRU ANUL 2019
PRIVIND VALORILE MINIME IMOBILIARE IN MUNICIPIUL BUCURESTI

- VALORI IN EUR -

	1 CAMERA	2 GAMERE	3 GAMERE	4 GAMERE	5 GAMERE
--	----------	----------	----------	----------	----------

Apartament situat la PARTER*construit in perioada:*

2011÷prezent	11.060	17.850	22.860	30.920	--
1990÷2010	10.710	17.090	21.260	28.760	--
1978÷1989	9.700	15.460	19.230	26.030	--
1967÷1977	8.890	14.200	17.650	23.890	--
inainte de anul 1967	7.290	11.640	14.480	19.600	--

Apartament situat la ETAJ INTERMEDIAR (etajele 1 ÷ 4)*construit in perioada:*

2011÷prezent	11.980	19.320	24.740	33.470	--
1990÷2010	11.600	18.490	23.010	31.130	--
1978÷1989	10.490	16.740	20.820	28.170	--
1967÷1977	9.640	15.360	19.110	25.850	--
inainte de anul 1967	7.890	12.600	15.680	21.220	--

Apartament situat la ETAJ SUPERIOR (et. 5 ÷ penultimul et.)*construit in perioada:*

2011÷prezent	11.400	18.400	23.580	31.880	--
1990÷2010	11.040	17.610	21.920	29.640	--
1978÷1989	10.000	15.940	19.840	26.830	--
1967÷1977	9.170	14.630	18.220	24.610	--
inainte de anul 1967	7.520	12.010	14.940	20.200	--

Apartament situat la ULTIMUL ETAJ*construit in perioada:*

2011÷prezent	10.380	16.740	21.460	29.010	--
1990÷2010	10.050	16.040	19.940	26.990	--
1978÷1989	9.090	14.510	18.050	24.410	--
1967÷1977	8.340	13.310	16.560	22.410	--
inainte de anul 1967	6.840	10.930	13.590	18.390	--

- Strict pentru uzul Birourilor Notariale si pentru celelalte cazuri stabilite de lege -

**ANEXA 45.3.1 - ZONA 62-A3**

confort I sport

APARTAMENTE IN BLOCURI DE LOCUINTESTUDIU DE PIATA PENTRU ANUL 2019
PRIVIND VALORILE MINIME IMOBILIARE IN MUNICIPIUL BUCURESTI

- VALORI IN EUR -

	1 CAMERA	2 CAMERE	3 CAMERE	4 CAMERE	5 CAMERE
--	----------	----------	----------	----------	----------

Apartment situat la PARTER*construit in perioada:*

2011÷prezent	19.600	33.660	44.860	56.020	82.610
1990÷2010	18.970	32.250	41.710	52.090	76.830
1978÷1989	17.170	29.180	37.760	47.150	69.530
1967÷1977	15.760	26.790	34.640	43.260	63.810
inainte de anul 1967	12.930	21.960	28.420	35.490	52.350

Apartment situat la ETAJ INTERMEDIAR (etajele 1 ÷ 4)*construit in perioada:*

2011÷prezent	21.230	36.450	48.550	60.630	89.430
1990÷2010	20.530	34.900	45.150	56.390	83.170
1978÷1989	18.590	31.600	40.860	51.030	75.270
1967÷1977	17.050	29.000	37.510	46.820	69.070
inainte de anul 1967	14.000	23.780	30.770	38.430	56.670


Apartment situat la ETAJ SUPERIOR (et. 5 ÷ penultimul et.)*construit in perioada:*

2011÷prezent	20.210	34.710	46.240	57.740	85.170
1990÷2010	19.570	33.250	43.000	53.700	79.210
1978÷1989	17.700	30.090	38.930	48.600	71.680
1967÷1977	16.250	27.610	35.720	44.590	65.780
inainte de anul 1967	13.330	22.660	29.310	36.590	53.970

Apartment situat la ULTIMUL ETAJ*construit in perioada:*

2011÷prezent	18.390	31.580	42.070	52.540	77.500
1990÷2010	17.810	30.250	39.140	48.870	72.070
1978÷1989	16.120	27.380	35.420	44.240	65.230
1967÷1977	14.780	25.120	32.500	40.580	59.860
inainte de anul 1967	12.130	20.620	26.680	33.300	49.120

- Strict pentru uzul Birourilor Notariale si pentru celelalte cazuri stabilite de lege -



ANEXA 45.3.2 - ZONA 62-A3

confort I

APARTAMENTE IN BLOCURI DE LOCUINTE

STUDIU DE PIATA PENTRU ANUL 2019
PRIVIND VALORILE MINIME IMOBILIARE IN MUNICIPIUL BUCURESTI

- VALORI IN EUR -

	1 CAMERA	2 CAMERE	3 CAMERE	4 CAMERE	5 CAMERE
--	----------	----------	----------	----------	----------

Apartment situat la PARTER

construit in perioada:

2011÷prezent	18.660	32.070	42.720	53.340	78.680
1990÷2010	18.060	30.710	39.730	49.610	73.160
1978÷1989	16.350	27.790	35.960	44.900	66.220
1967÷1977	15.000	25.500	33.010	41.200	60.760
inainte de anul 1967	12.320	20.920	27.080	33.810	49.850

Apartment situat la ETAJ INTERMEDIAR (etajele 1 ÷ 4)

construit in perioada:

2011÷prezent	20.210	34.710	46.240	57.740	85.170
1990÷2010	19.570	33.250	43.000	53.700	79.210
1978÷1989	17.700	30.090	38.930	48.600	71.680
1967÷1977	16.250	27.610	35.720	44.590	65.780
inainte de anul 1967	13.330	22.660	29.310	36.590	53.970

Apartment situat la ETAJ SUPERIOR (et. 5 ÷ penultimul et.)

construit in perioada:


2011÷prezent	19.250	33.070	44.040	55.000	81.110
1990÷2010	18.640	31.660	40.970	51.150	75.430
1978÷1989	16.860	28.650	37.060	46.280	68.280
1967÷1977	15.470	26.290	34.010	42.470	62.640
inainte de anul 1967	12.690	21.580	27.910	34.850	51.410

Apartment situat la ULTIMUL ETAJ

construit in perioada:

2011÷prezent	17.510	30.090	40.060	50.040	73.800
1990÷2010	16.960	28.820	37.280	46.540	68.640
1978÷1989	15.330	26.070	33.730	42.130	62.130
1967÷1977	14.090	23.920	30.970	38.650	56.990
inainte de anul 1967	11.560	19.620	25.400	31.710	46.780

- Strict pentru uzul Birourilor Notariale si pentru celelalte cazuri stabilite de lege -



ANEXA 45.3.3 - ZONA 62-A3

confort II

APARTAMENTE IN BLOCURI DE LOCUINTE

STUDIU DE PIATA PENTRU ANUL 2019
PRIVIND VALORILE MINIME IMOBILIARE IN MUNICIPIUL BUCURESTI

- VALORI IN EUR -

	1 CAMERA	2 CAMERE	3 CAMERE	4 CAMERE	5 CAMERE
--	----------	----------	----------	----------	----------

Apartment situat la PARTER*construit in perioada:*

2011÷prezent	12.890	20.780	28.400	36.000	--
1990÷2010	12.470	19.900	26.400	33.480	--
1978÷1989	11.280	18.000	23.890	30.300	--
1967÷1977	10.350	16.530	21.930	27.810	--
inainte de anul 1967	8.500	13.560	17.990	22.830	--

Apartment situat la ETAJ INTERMEDIAR (etajele 1 ÷ 4)*construit in perioada:*

2011÷prezent	13.950	22.490	30.730	38.990	--
1990÷2010	13.490	21.550	28.590	36.250	--
1978÷1989	12.210	19.500	25.860	32.800	--
1967÷1977	11.210	17.890	23.730	30.100	--
inainte de anul 1967	9.200	14.680	19.480	24.700	--

Apartment situat la ETAJ SUPERIOR (et. 5 ÷ penultimul et.)*construit in perioada:*

2011÷prezent	13.280	21.420	29.270	37.120	--
1990÷2010	12.850	20.510	27.220	34.520	--
1978÷1989	11.640	18.570	24.640	31.250	--
1967÷1977	10.680	17.040	22.610	28.680	--
inainte de anul 1967	8.760	13.980	18.550	23.520	--

Apartment situat la ULTIMUL ETAJ*construit in perioada:*

2011÷prezent	12.080	19.490	26.640	33.770	--
1990÷2010	11.700	18.670	24.770	31.420	--
1978÷1989	10.590	16.900	22.420	28.420	--
1967÷1977	9.720	15.500	20.580	26.090	--
inainte de anul 1967	7.970	12.720	16.880	21.410	--

- Strict pentru uzul Birourilor Notariale si pentru celelalte cazuri stabilite de lege -



ANEXA 45.3.4 - ZONA 62-A3

confort III

APARTAMENTE IN BLOCURI DE LOCUINTE

STUDIU DE PIATA PENTRU ANUL 2019
PRIVIND VALORILE MINIME IMOBILIARE IN MUNICIPIUL BUCURESTI

- VALORI IN EUR -

	1 CAMERA	2 GAMERE	3 GAMERE	4 GAMERE	5 GAMERE
--	----------	----------	----------	----------	----------

Apartment situat la PARTER*construit in perioada:*

2011÷prezent	10.950	17.660	22.630	30.600	--
1990÷2010	10.600	16.920	21.050	28.460	--
1978÷1989	9.590	15.310	19.040	25.760	--
1967÷1977	8.800	14.060	17.470	23.640	--
inainte de anul 1967	7.220	11.520	14.330	19.390	--

Apartment situat la ETAJ INTERMEDIAR (etajele 1 ÷ 4)*construit in perioada:*

2011÷prezent	11.860	19.120	24.500	33.130	--
1990÷2010	11.480	18.310	22.780	30.810	--
1978÷1989	10.380	16.570	20.620	27.890	--
1967÷1977	9.530	15.200	18.920	25.590	--
inainte de anul 1967	7.820	12.480	15.510	21.000	--

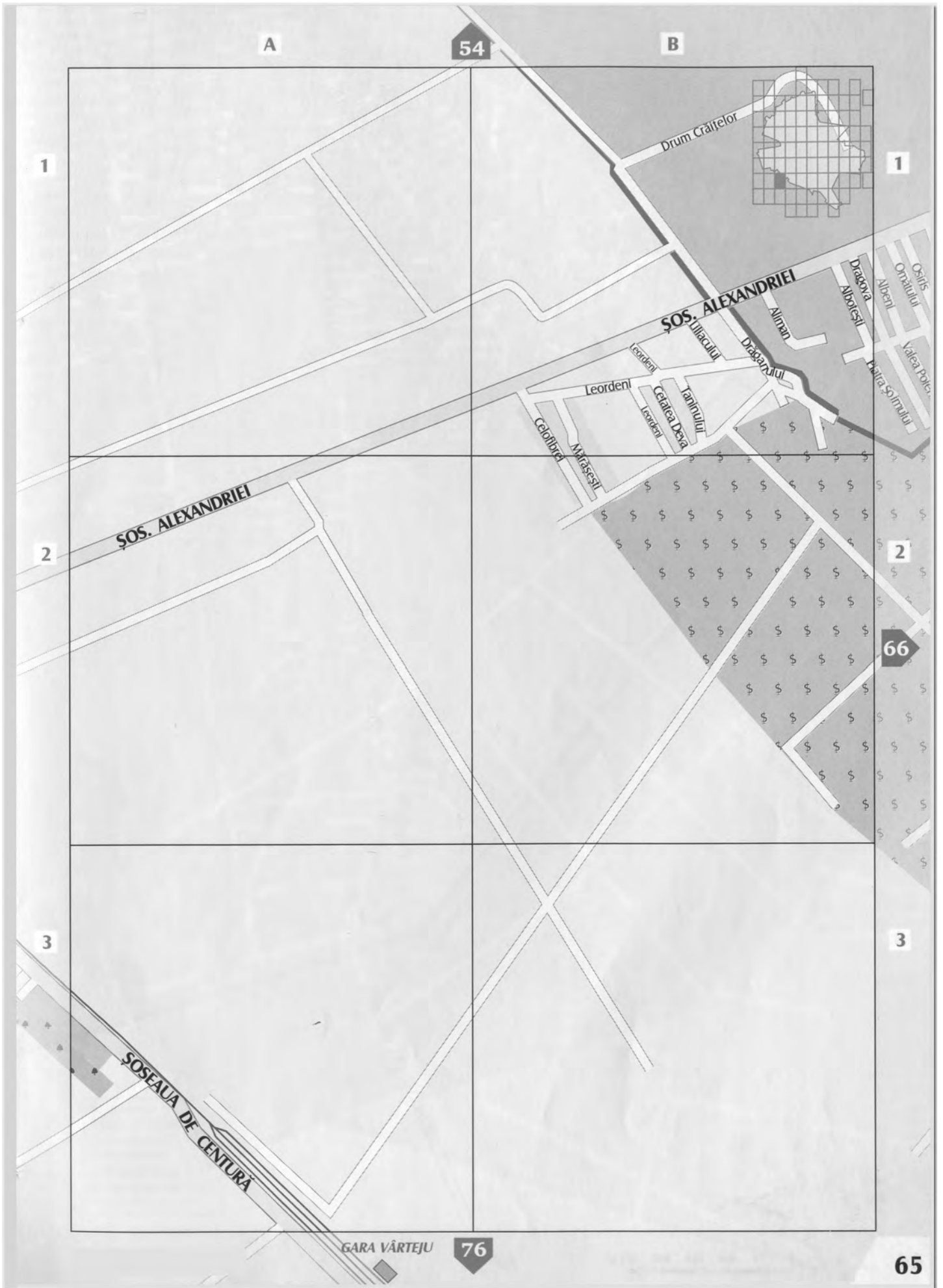
Apartment situat la ETAJ SUPERIOR (et. 5 ÷ penultimul et.)*construit in perioada:*

2011÷prezent	11.290	18.210	23.330	31.550	--
1990÷2010	10.920	17.440	21.690	29.340	--
1978÷1989	9.890	15.780	19.620	26.550	--
1967÷1977	9.070	14.480	18.010	24.370	--
inainte de anul 1967	7.450	11.890	14.780	19.990	--

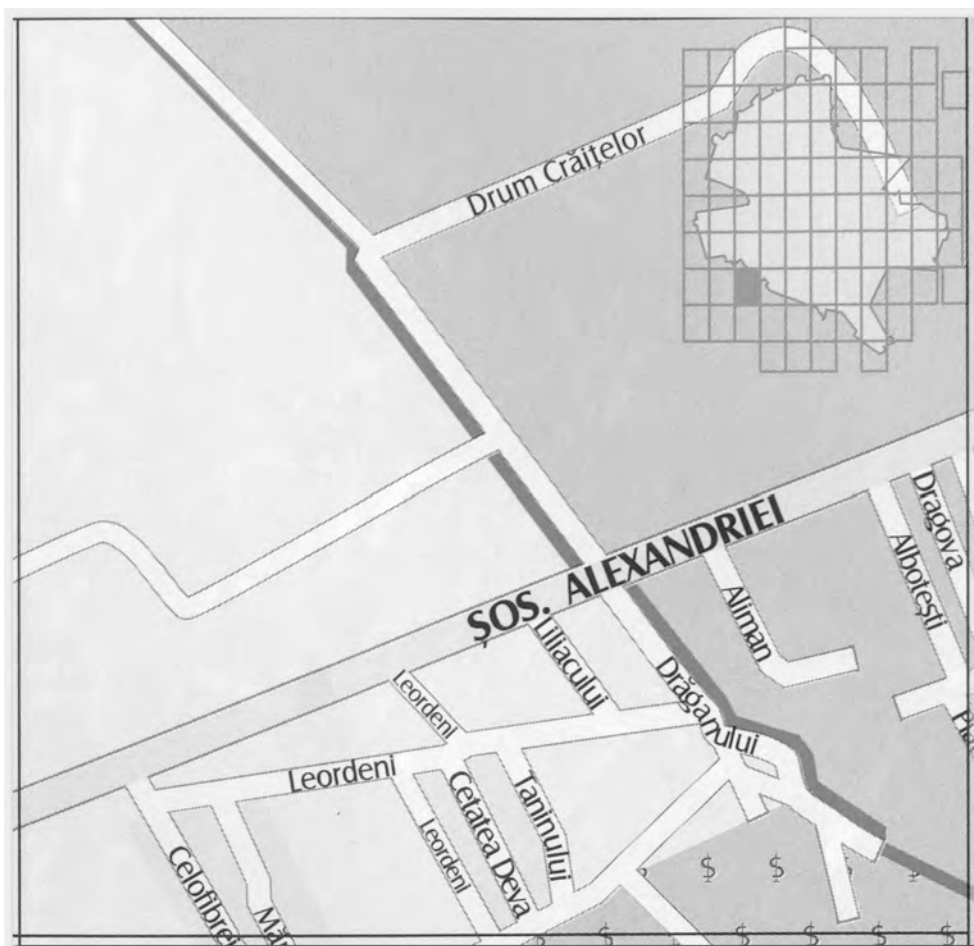
Apartment situat la ULTIMUL ETAJ*construit in perioada:*


2011÷prezent	10.280	16.570	21.230	28.710	--
1990÷2010	9.950	15.870	19.740	26.700	--
1978÷1989	9.000	14.360	17.860	24.160	--
1967÷1977	8.260	13.180	16.390	22.170	--
inainte de anul 1967	6.770	10.810	13.440	18.190	--

- Strict pentru uzul Birourilor Notariale si pentru celelalte cazuri stabilite de lege -



ZONA 65 – B1





ANEXA 46.1.1 - ZONA 65-B1

confort I sport

APARTAMENTE IN BLOCURI DE LOCUINTE

STUDIU DE PIATA PENTRU ANUL 2019
PRIVIND VALORILE MINIME IMOBILIARE IN MUNICIPIUL BUCURESTI

- VALORI IN EUR -

	1 CAMERA	2 CAMERE	3 CAMERE	4 CAMERE	5 CAMERE
--	----------	----------	----------	----------	----------

Apartment situat la PARTER*construit in perioada:*

2011÷prezent	23.780	40.860	54.430	67.980	100.250
1990÷2010	23.030	39.120	50.620	63.210	93.240
1978÷1989	20.840	35.420	45.820	57.210	84.380
1967÷1977	19.130	32.490	42.050	52.490	77.440
inainte de anul 1967	15.700	26.670	34.490	43.070	63.550

Apartment situat la ETAJ INTERMEDIAR (etajele 1 ÷ 4)*construit in perioada:*

2011÷prezent	25.740	44.230	58.920	73.570	108.520
1990÷2010	24.930	42.350	54.790	68.430	100.930
1978÷1989	22.550	38.330	49.590	61.930	91.340
1967÷1977	20.710	35.180	45.500	56.820	83.820
inainte de anul 1967	16.980	28.860	37.350	46.630	68.760

Apartment situat la ETAJ SUPERIOR (et. 5 ÷ penultimul et.)*construit in perioada:*

2011÷prezent	24.520	42.130	56.110	70.070	103.350
1990÷2010	23.740	40.340	52.200	65.160	96.110
1978÷1989	21.480	36.500	47.230	58.970	86.980
1967÷1977	19.710	33.500	43.340	54.120	79.820
inainte de anul 1967	16.180	27.490	35.560	44.420	65.490

Apartment situat la ULTIMUL ETAJ*construit in perioada:*

2011÷prezent	22.320	38.340	51.070	63.770	94.050
1990÷2010	21.600	36.710	47.490	59.300	87.470
1978÷1989	19.550	33.230	42.970	53.670	79.160
1967÷1977	17.950	30.480	39.450	49.250	72.650
inainte de anul 1967	14.720	25.010	32.350	40.400	59.600

- Strict pentru uzul Birourilor Notariale si pentru celelalte cazuri stabilite de lege -



ANEXA 46.1.2 - ZONA 65-B1

confort I

APARTAMENTE IN BLOCURI DE LOCUINTE

STUDIU DE PIATA PENTRU ANUL 2019
PRIVIND VALORILE MINIME IMOBILIARE IN MUNICIPIUL BUCURESTI

- VALORI IN EUR -

	1 CAMERA	2 GAMERE	3 GAMERE	4 GAMERE	5 GAMERE
--	----------	----------	----------	----------	----------

Apartment situat la PARTER*construit in perioada:*

2011÷prezent	22.650	38.920	51.830	64.730	95.490
1990÷2010	21.930	37.260	48.220	60.200	88.800
1978÷1989	19.840	33.740	43.650	54.480	80.360
1967÷1977	18.220	30.950	40.040	49.990	73.740
inainte de anul 1967	14.940	25.400	32.850	41.020	60.500

Apartment situat la ETAJ INTERMEDIAR (etajele 1 ÷ 4)*construit in perioada:*

2011÷prezent	24.520	42.130	56.110	70.070	103.350
1990÷2010	23.740	40.340	52.200	65.160	96.110
1978÷1989	21.480	36.500	47.230	58.970	86.980
1967÷1977	19.710	33.500	43.340	54.120	79.820
inainte de anul 1967	16.180	27.490	35.560	44.420	65.490

Apartment situat la ETAJ SUPERIOR (et. 5 ÷ penultimul et.)*construit in perioada:*

2011÷prezent	23.350	40.120	53.450	66.730	98.440
1990÷2010	22.600	38.420	49.700	62.060	91.540
1978÷1989	20.460	34.770	44.980	56.160	82.850
1967÷1977	18.780	31.910	41.280	51.540	76.020
inainte de anul 1967	15.400	26.180	33.870	42.290	62.370

Apartment situat la ULTIMUL ETAJ*construit in perioada:*

2011÷prezent	21.260	36.510	48.630	60.730	89.570
1990÷2010	20.560	34.950	45.230	56.480	83.310
1978÷1989	18.630	31.650	40.930	51.110	75.390
1967÷1977	17.090	29.040	37.570	46.910	69.170
inainte de anul 1967	14.030	23.830	30.820	38.480	56.760

- Strict pentru uzul Birourilor Notariale si pentru celelalte cazuri stabilite de lege -



ANEXA 46.1.3 - ZONA 65-B1

confort II

APARTAMENTE IN BLOCURI DE LOCUINTE

STUDIU DE PIATA PENTRU ANUL 2019
PRIVIND VALORILE MINIME IMOBILIARE IN MUNICIPIUL BUCURESTI

- VALORI IN EUR -

	1 CAMERA	2 CAMERE	3 CAMERE	4 CAMERE	5 CAMERE
--	----------	----------	----------	----------	----------

Apartament situat la PARTER*construit in perioada:*

2011÷prezent	15.630	25.220	34.460	43.700	--
1990÷2010	15.130	24.150	32.050	40.620	--
1978÷1989	13.700	21.850	29.000	36.780	--
1967÷1977	12.570	20.050	26.610	33.750	--
inainte de anul 1967	10.310	16.460	21.830	27.700	--

Apartament situat la ETAJ INTERMEDIAR (etajele 1 ÷ 4)*construit in perioada:*

2011÷prezent	16.920	27.300	37.300	47.300	--
1990÷2010	16.380	26.140	34.680	43.980	--
1978÷1989	14.830	23.660	31.390	39.800	--
1967÷1977	13.610	21.700	28.810	36.530	--
inainte de anul 1967	11.150	17.820	23.640	29.980	--


Apartament situat la ETAJ SUPERIOR (et. 5 ÷ penultimul et.)*construit in perioada:*

2011÷prezent	16.120	26.000	35.520	45.050	--
1990÷2010	15.600	24.890	33.040	41.900	--
1978÷1989	14.120	22.530	29.900	37.920	--
1967÷1977	12.950	20.680	27.440	34.790	--
inainte de anul 1967	10.630	16.960	22.520	28.540	--

Apartament situat la ULTIMUL ETAJ*construit in perioada:*

2011÷prezent	14.670	23.660	32.320	40.990	--
1990÷2010	14.190	22.650	30.070	38.130	--
1978÷1989	12.850	20.510	27.210	34.490	--
1967÷1977	11.800	18.810	24.960	31.660	--
inainte de anul 1967	9.680	15.430	20.490	25.980	--

- Strict pentru uzul Birourilor Notariale si pentru celelalte cazuri stabilite de lege -



ANEXA 46.1.4 - ZONA 65-B1

confort III

APARTAMENTE IN BLOCURI DE LOCUINTE

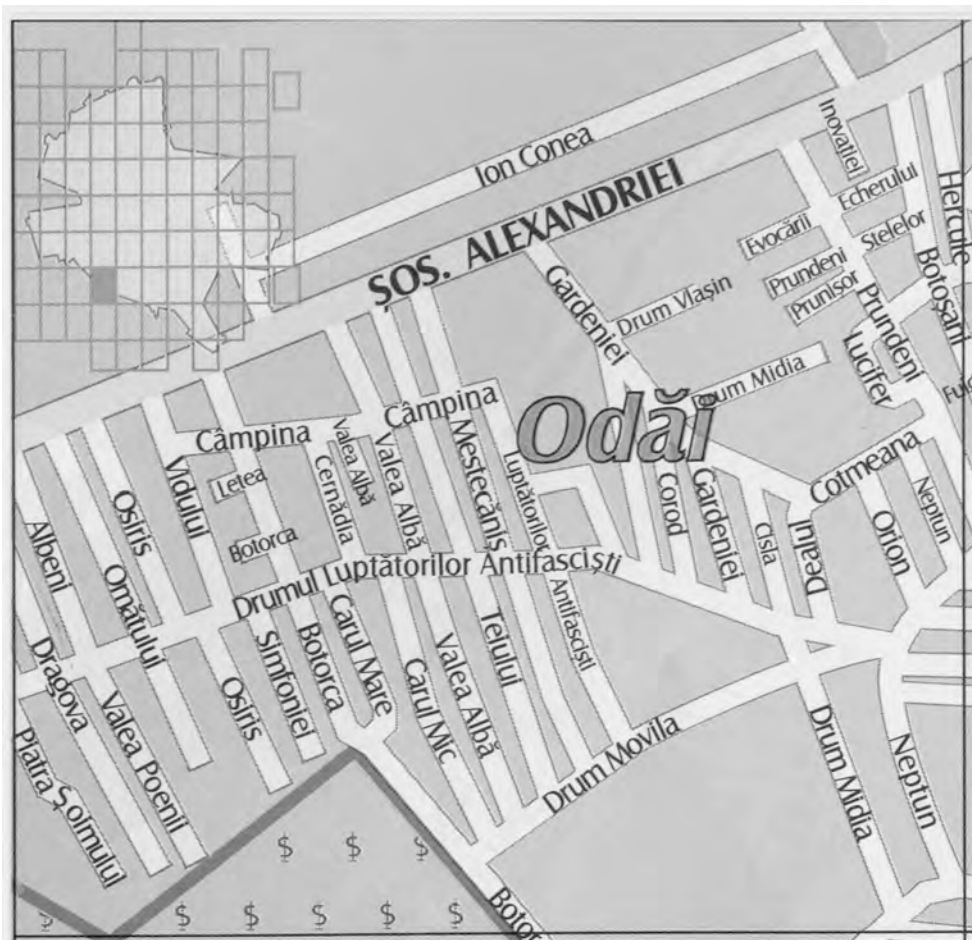
STUDIU DE PIATA PENTRU ANUL 2019
PRIVIND VALORILE MINIME IMOBILIARE IN MUNICIPIUL BUCURESTI

- VALORI IN EUR -

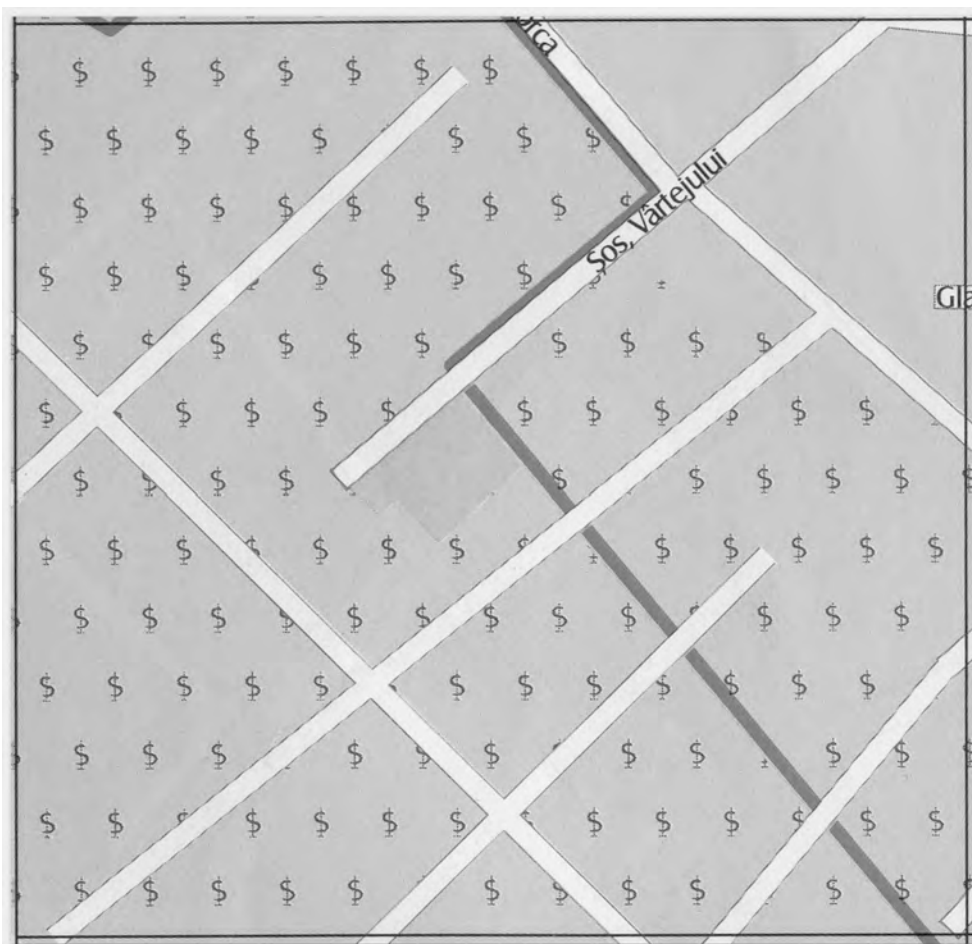
	1 CAMERA	2 GAMERE	3 GAMERE	4 GAMERE	5 GAMERE
<i>Apartment situat la PARTER</i>					
<i>construit in perioada:</i>					
2011÷prezent	13.290	21.440	27.470	37.140	--
1990÷2010	12.860	20.530	25.530	34.550	--
1978÷1989	11.640	18.580	23.110	31.260	--
1967÷1977	10.690	17.050	21.210	28.690	--
inainte de anul 1967	8.760	13.990	17.400	23.540	--
<i>Apartment situat la ETAJ INTERMEDIAR (etajele 1 ÷ 4)</i>					
<i>construit in perioada:</i>					
2011÷prezent	14.390	23.200	29.730	40.190	--
1990÷2010	13.910	22.220	27.640	37.390	--
1978÷1989	12.600	20.100	25.020	33.840	--
1967÷1977	11.570	18.460	22.970	31.050	--
inainte de anul 1967	9.490	15.140	18.840	25.480	--
<i>Apartment situat la ETAJ SUPERIOR (et. 5 ÷ penultimul et.)</i>					
<i>construit in perioada:</i>					
2011÷prezent	13.700	22.090	28.310	38.280	--
1990÷2010	13.270	21.160	26.330	35.620	--
1978÷1989	12.010	19.150	23.820	32.220	--
1967÷1977	11.010	17.570	21.860	29.570	--
inainte de anul 1967	9.030	14.420	17.940	24.260	--
<i>Apartment situat la ULTIMUL ETAJ</i>					
<i>construit in perioada:</i>					
2011÷prezent	12.470	20.110	25.760	34.840	--
1990÷2010	12.070	19.260	23.950	32.400	--
1978÷1989	10.910	17.430	21.670	29.340	--
1967÷1977	10.020	16.000	19.890	26.910	--
inainte de anul 1967	8.220	13.120	16.330	22.070	--

- Strict pentru uzul Birourilor Notariale si pentru celelalte cazuri stabilite de lege -

ZONA 66 – A1



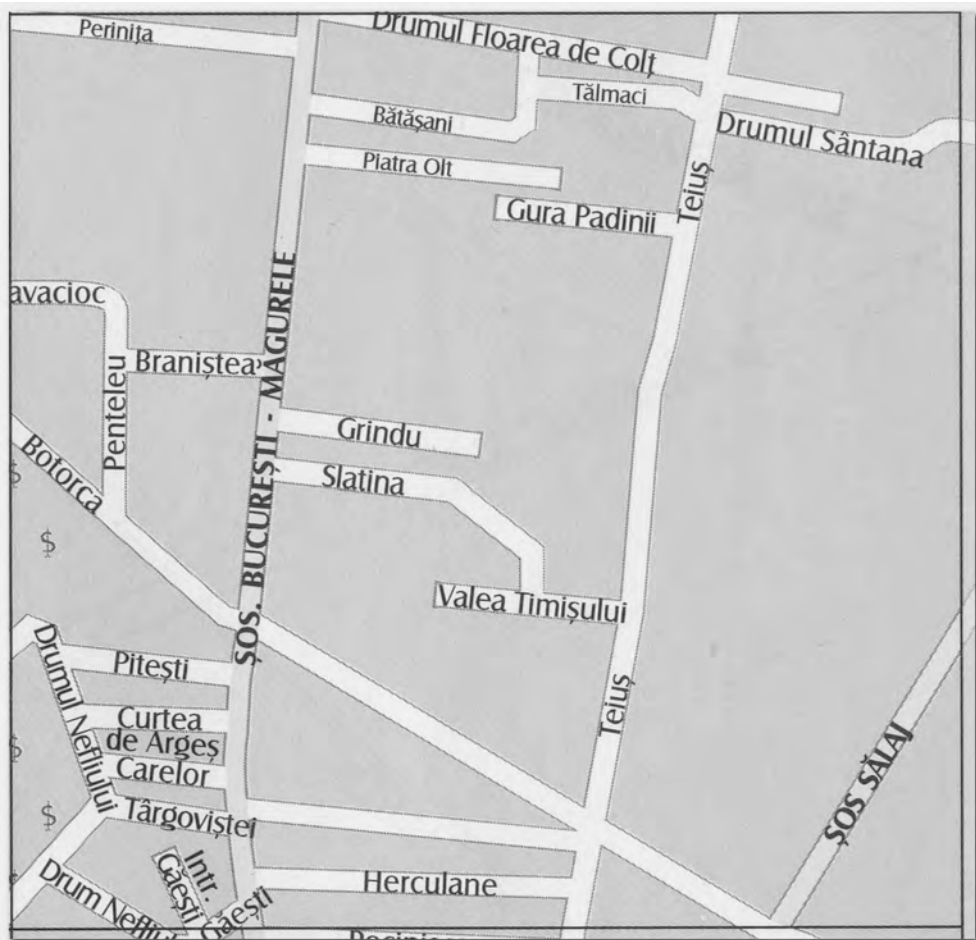
ZONA 66 – A2



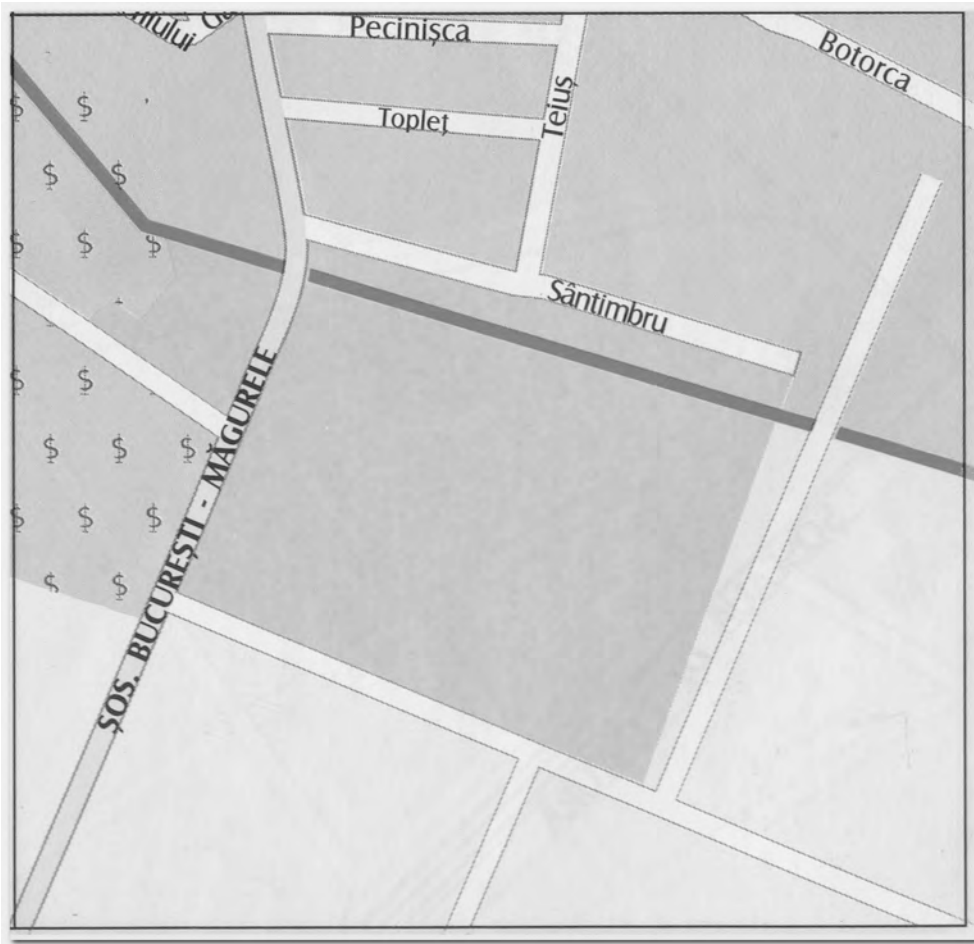
ZONA 66 – B1



ZONA 66 – B2



ZONA 66 – B3



**ANEXA 47.1.1 - ZONA 66-A1**

confort I sport

APARTAMENTE IN BLOCURI DE LOCUINTESTUDIU DE PIATA PENTRU ANUL 2019
PRIVIND VALORILE MINIME IMOBILIARE IN MUNICIPIUL BUCURESTI

- VALORI IN EUR -

	1 CAMERA	2 CAMERE	3 CAMERE	4 CAMERE	5 CAMERE
--	----------	----------	----------	----------	----------

Apartment situat la PARTER*construit in perioada:*

2011÷prezent	25.870	44.420	59.180	73.910	109.010
1990÷2010	25.040	42.560	55.050	68.730	101.390
1978÷1989	22.660	38.510	49.810	62.200	91.750
1967÷1977	20.800	35.350	45.730	57.090	84.190
inainte de anul 1967	17.060	29.010	37.520	46.830	69.080

Apartment situat la ETAJ INTERMEDIAR (etajele 1 ÷ 4)*construit in perioada:*

2011÷prezent	28.010	48.100	64.080	80.010	118.010
1990÷2010	27.110	46.060	59.580	74.400	109.750
1978÷1989	24.530	41.690	53.920	67.340	99.320
1967÷1977	22.510	38.250	49.480	61.790	91.140
inainte de anul 1967	18.470	31.390	40.600	50.700	74.790


Apartment situat la ETAJ SUPERIOR (et. 5 ÷ penultimul et.)*construit in perioada:*

2011÷prezent	26.670	45.810	61.020	76.190	112.380
1990÷2010	25.820	43.870	56.760	70.860	104.520
1978÷1989	23.360	39.710	51.360	64.130	94.590
1967÷1977	21.430	36.430	47.120	58.840	86.790
inainte de anul 1967	17.580	29.890	38.670	48.280	71.220

Apartment situat la ULTIMUL ETAJ*construit in perioada:*

2011÷prezent	24.260	41.690	55.540	69.340	102.270
1990÷2010	23.490	39.930	51.650	64.480	95.120
1978÷1989	21.260	36.130	46.740	58.360	86.080
1967÷1977	19.510	33.170	42.880	53.550	79.000
inainte de anul 1967	16.010	27.200	35.200	43.930	64.810

- Strict pentru uzul Birourilor Notariale si pentru celelalte cazuri stabilite de lege -



ANEXA 47.1.2 - ZONA 66-A1

confort I

APARTAMENTE IN BLOCURI DE LOCUINTE

STUDIU DE PIATA PENTRU ANUL 2019
PRIVIND VALORILE MINIME IMOBILIARE IN MUNICIPIUL BUCURESTI

- VALORI IN EUR -

	1 CAMERA	2 GAMERE	3 GAMERE	4 GAMERE	5 GAMERE
--	----------	----------	----------	----------	----------

Apartment situat la PARTER

construit in perioada:

2011÷prezent	24.630	42.310	56.380	70.390	103.820
1990÷2010	23.850	40.530	52.430	65.460	96.560
1978÷1989	21.570	36.670	47.440	59.250	87.390
1967÷1977	19.800	33.650	43.550	54.370	80.190
inainte de anul 1967	16.250	27.610	35.730	44.600	65.800

Apartment situat la ETAJ INTERMEDIAR (etajele 1 ÷ 4)

construit in perioada:

2011÷prezent	26.670	45.810	61.020	76.190	112.380
1990÷2010	25.820	43.870	56.760	70.860	104.520
1978÷1989	23.360	39.710	51.360	64.130	94.590
1967÷1977	21.430	36.430	47.120	58.840	86.790
inainte de anul 1967	17.580	29.890	38.670	48.280	71.220

Apartment situat la ETAJ SUPERIOR (et. 5 ÷ penultimul et.)

construit in perioada:

2011÷prezent	25.390	43.620	58.120	72.580	107.040
1990÷2010	24.580	41.780	54.040	67.480	99.540
1978÷1989	22.260	37.800	48.910	61.070	90.090
1967÷1977	20.420	34.680	44.890	56.050	82.660
inainte de anul 1967	16.750	28.460	36.830	45.980	67.840

Apartment situat la ULTIMUL ETAJ

construit in perioada:

2011÷prezent	23.120	39.700	52.890	66.030	97.400
1990÷2010	22.380	38.010	49.180	61.430	90.570
1978÷1989	20.250	34.400	44.510	55.590	81.970
1967÷1977	18.580	31.580	40.840	51.000	75.220
inainte de anul 1967	15.240	25.910	33.520	41.840	61.730

- Strict pentru uzul Birourilor Notariale si pentru celelalte cazuri stabilite de lege -

**ANEXA 47.1.3 - ZONA 66-A1**

confort II

APARTAMENTE IN BLOCURI DE LOCUINTE

STUDIU DE PIATA PENTRU ANUL 2019
PRIVIND VALORILE MINIME IMOBILIARE IN MUNICIPIUL BUCURESTI

- VALORI IN EUR -

	1 CAMERA	2 GAMERE	3 GAMERE	4 GAMERE	5 GAMERE
--	----------	----------	----------	----------	----------

Apartament situat la PARTER*construit in perioada:*

2011÷prezent	17.000	27.420	37.470	47.510	--
1990÷2010	16.450	26.260	34.850	44.190	--
1978÷1989	14.890	23.760	31.540	39.990	--
1967÷1977	13.670	21.810	28.940	36.700	--
inainte de anul 1967	11.210	17.890	23.740	30.100	--

Apartament situat la ETAJ INTERMEDIAR (etajele 1 ÷ 4)*construit in perioada:*

2011÷prezent	18.400	29.680	40.560	51.420	--
1990÷2010	17.820	28.420	37.720	47.830	--
1978÷1989	16.130	25.730	34.130	43.290	--
1967÷1977	14.790	23.610	31.320	39.710	--
inainte de anul 1967	12.140	19.380	25.700	32.590	--


Apartament situat la ETAJ SUPERIOR (et. 5 ÷ penultimul et.)*construit in perioada:*

2011÷prezent	17.520	28.270	38.630	48.980	--
1990÷2010	16.960	27.060	35.940	45.560	--
1978÷1989	15.350	24.490	32.510	41.220	--
1967÷1977	14.090	22.480	29.840	37.840	--
inainte de anul 1967	11.560	18.450	24.480	31.040	--

Apartament situat la ULTIMUL ETAJ*construit in perioada:*

2011÷prezent	15.950	25.720	35.150	44.580	--
1990÷2010	15.440	24.640	32.700	41.450	--
1978÷1989	13.970	22.290	29.580	37.510	--
1967÷1977	12.820	20.470	27.150	34.420	--
inainte de anul 1967	10.520	16.800	22.260	28.250	--

- Strict pentru uzul Birourilor Notariale si pentru celelalte cazuri stabilite de lege -

**ANEXA 47.1.4 - ZONA 66-A1**

confort III

APARTAMENTE IN BLOCURI DE LOCUINTE

STUDIU DE PIATA PENTRU ANUL 2019
PRIVIND VALORILE MINIME IMOBILIARE IN MUNICIPIUL BUCURESTI

- VALORI IN EUR -

	1 CAMERA	2 GAMERE	3 GAMERE	4 GAMERE	5 GAMERE
--	----------	----------	----------	----------	----------

Apartment situat la PARTER*construit in perioada:*

2011÷prezent	14.450	23.300	29.850	40.380	--
1990÷2010	13.970	22.320	27.760	37.560	--
1978÷1989	12.660	20.200	25.130	33.990	--
1967÷1977	11.620	18.540	23.060	31.190	--
inainte de anul 1967	9.530	15.220	18.920	25.600	--

Apartment situat la ETAJ INTERMEDIAR (etajele 1 ÷ 4)*construit in perioada:*

2011÷prezent	15.640	25.230	32.310	43.720	--
1990÷2010	15.140	24.160	30.060	40.650	--
1978÷1989	13.700	21.860	27.210	36.790	--
1967÷1977	12.570	20.060	24.960	33.770	--
inainte de anul 1967	10.320	16.460	20.480	27.710	--

Apartment situat la ETAJ SUPERIOR (et. 5 ÷ penultimul et.)*construit in perioada:*

2011÷prezent	14.900	24.030	30.790	41.630	--
1990÷2010	14.410	23.000	28.630	38.720	--
1978÷1989	13.050	20.820	25.910	35.040	--
1967÷1977	11.970	19.120	23.770	32.160	--
inainte de anul 1967	9.830	15.680	19.500	26.380	--

Apartment situat la ULTIMUL ETAJ*construit in perioada:*

2011÷prezent	13.550	21.870	28.010	37.880	--
1990÷2010	13.120	20.940	26.040	35.230	--
1978÷1989	11.880	18.960	23.580	31.900	--
1967÷1977	10.890	17.390	21.630	29.270	--
inainte de anul 1967	8.940	14.270	17.750	24.010	--

- Strict pentru uzul Birourilor Notariale si pentru celelalte cazuri stabilite de lege -

**ANEXA 47.2.1 - ZONA 66-A2**

confort I sport

APARTAMENTE IN BLOCURI DE LOCUINTESTUDIU DE PIATA PENTRU ANUL 2019
PRIVIND VALORILE MINIME IMOBILIARE IN MUNICIPIUL BUCURESTI

- VALORI IN EUR -

	1 CAMERA	2 CAMERE	3 CAMERE	4 CAMERE	5 CAMERE
--	----------	----------	----------	----------	----------

Apartment situat la PARTER*construit in perioada:*

2011÷prezent	24.980	42.910	57.160	71.380	105.280
1990÷2010	24.180	41.090	53.170	66.380	97.900
1978÷1989	21.880	37.180	48.120	60.070	88.600
1967÷1977	20.090	34.120	44.150	55.140	81.310
inainte de anul 1967	16.480	28.000	36.230	45.220	66.730

Apartment situat la ETAJ INTERMEDIAR (etajele 1 ÷ 4)*construit in perioada:*

2011÷prezent	27.040	46.440	61.880	77.260	113.970
1990÷2010	26.180	44.470	57.560	71.850	105.990
1978÷1989	23.690	40.260	52.090	65.030	95.920
1967÷1977	21.740	36.940	47.810	59.670	88.010
inainte de anul 1967	17.840	30.310	39.210	48.960	72.230

Apartment situat la ETAJ SUPERIOR (et. 5 ÷ penultimul et.)*construit in perioada:*

2011÷prezent	25.740	44.240	58.930	73.580	108.540
1990÷2010	24.940	42.360	54.800	68.430	100.940
1978÷1989	22.560	38.330	49.600	61.940	91.350
1967÷1977	20.710	35.180	45.510	56.830	83.830
inainte de anul 1967	16.990	28.870	37.350	46.630	68.780

Apartment situat la ULTIMUL ETAJ*construit in perioada:*

2011÷prezent	23.430	40.260	53.620	66.970	98.760
1990÷2010	22.670	38.550	49.890	62.280	91.850
1978÷1989	20.530	34.890	45.140	56.350	83.130
1967÷1977	18.840	32.010	41.420	51.720	76.270
inainte de anul 1967	15.450	26.270	33.980	42.430	62.590

- Strict pentru uzul Birourilor Notariale si pentru celelalte cazuri stabilite de lege -



ANEXA 47.2.2 - ZONA 66-A2

confort I

APARTAMENTE IN BLOCURI DE LOCUINTE

STUDIU DE PIATA PENTRU ANUL 2019
PRIVIND VALORILE MINIME IMOBILIARE IN MUNICIPIUL BUCURESTI

- VALORI IN EUR -

	1 CAMERA	2 CAMERE	3 CAMERE	4 CAMERE	5 CAMERE
--	----------	----------	----------	----------	----------

Apartament situat la PARTER*construit in perioada:*

2011÷prezent	23.780	40.860	54.440	67.990	100.260
1990÷2010	23.030	39.140	50.620	63.220	93.250
1978÷1989	20.840	35.420	45.830	57.230	84.390
1967÷1977	19.130	32.500	42.050	52.500	77.450
inainte de anul 1967	15.700	26.670	34.500	43.070	63.550

Apartament situat la ETAJ INTERMEDIAR (etajele 1 ÷ 4)*construit in perioada:*

2011÷prezent	25.740	44.240	58.930	73.580	108.540
1990÷2010	24.940	42.360	54.800	68.430	100.940
1978÷1989	22.560	38.330	49.600	61.940	91.350
1967÷1977	20.710	35.180	45.510	56.830	83.830
inainte de anul 1967	16.990	28.870	37.350	46.630	68.780

Apartament situat la ETAJ SUPERIOR (et. 5 ÷ penultimul et.)*construit in perioada:*

2011÷prezent	24.530	42.130	56.120	70.080	103.360
1990÷2010	23.740	40.340	52.200	65.170	96.130
1978÷1989	21.480	36.510	47.230	58.980	86.990
1967÷1977	19.720	33.510	43.350	54.130	79.830
inainte de anul 1967	16.180	27.500	35.560	44.420	65.500

Apartament situat la ULTIMUL ETAJ*construit in perioada:*

2011÷prezent	22.320	38.350	51.080	63.780	94.070
1990÷2010	21.600	36.710	47.500	59.310	87.480
1978÷1989	19.550	33.240	42.980	53.680	79.170
1967÷1977	17.950	30.480	39.450	49.260	72.660
inainte de anul 1967	14.720	25.020	32.360	40.410	59.610

- Strict pentru uzul Birourilor Notariale si pentru celelalte cazuri stabilite de lege -



ANEXA 47.2.3 - ZONA 66-A2

confort II


APARTAMENTE IN BLOCURI DE LOCUINTE

STUDIU DE PIATA PENTRU ANUL 2019
PRIVIND VALORILE MINIME IMOBILIARE IN MUNICIPIUL BUCURESTI

- VALORI IN EUR -

	1 CAMERA	2 GAMERE	3 GAMERE	4 GAMERE	5 GAMERE
<i>Apartament situat la PARTER</i>					
<i>construit in perioada:</i>					
2011÷prezent	16.420	26.480	36.180	45.890	--
1990÷2010	15.890	25.360	33.650	42.670	--
1978÷1989	14.380	22.950	30.450	38.620	--
1967÷1977	13.190	21.060	27.950	35.430	--
inainte de anul 1967	10.830	17.280	22.930	29.090	--
<i>Apartament situat la ETAJ INTERMEDIAR (etajele 1 ÷ 4)</i>					
<i>construit in perioada:</i>					
2011÷prezent	17.780	28.660	39.160	49.670	--
1990÷2010	17.200	27.460	36.430	46.180	--
1978÷1989	15.570	24.850	32.960	41.800	--
1967÷1977	14.280	22.800	30.240	38.370	--
inainte de anul 1967	11.730	18.710	24.820	31.480	--
<i>Apartament situat la ETAJ SUPERIOR (et. 5 ÷ penultimul et.)</i>					
<i>construit in perioada:</i>					
2011÷prezent	16.920	27.300	37.300	47.310	--
1990÷2010	16.380	26.140	34.690	43.980	--
1978÷1989	14.830	23.660	31.390	39.810	--
1967÷1977	13.610	21.720	28.810	36.530	--
inainte de anul 1967	11.160	17.820	23.640	29.980	--
<i>Apartament situat la ULTIMUL ETAJ</i>					
<i>construit in perioada:</i>					
2011÷prezent	15.400	24.850	33.950	43.050	--
1990÷2010	14.910	23.800	31.560	40.040	--
1978÷1989	13.480	21.540	28.570	36.240	--
1967÷1977	12.380	19.750	26.220	33.240	--
inainte de anul 1967	10.170	16.220	21.520	27.280	--

- Strict pentru uzul Birourilor Notariale si pentru celelalte cazuri stabilite de lege -



ANEXA 47.2.4 - ZONA 66-A2

confort III

APARTAMENTE IN BLOCURI DE LOCUINTE

STUDIU DE PIATA PENTRU ANUL 2019
PRIVIND VALORILE MINIME IMOBILIARE IN MUNICIPIUL BUCURESTI

- VALORI IN EUR -

	1 CAMERA	2 GAMERE	3 GAMERE	4 GAMERE	5 GAMERE
--	----------	----------	----------	----------	----------

Apartment situat la PARTER*construit in perioada:*

2011÷prezent	13.960	22.510	28.840	39.010	--
1990÷2010	13.500	21.560	26.820	36.270	--
1978÷1989	12.230	19.510	24.260	32.820	--
1967÷1977	11.220	17.900	22.260	30.120	--
inainte de anul 1967	9.200	14.700	18.280	24.710	--

Apartment situat la ETAJ INTERMEDIAR (etajele 1 ÷ 4)*construit in perioada:*

2011÷prezent	15.110	24.360	31.220	42.220	--
1990÷2010	14.630	23.340	29.020	39.260	--
1978÷1989	13.220	21.120	26.270	35.530	--
1967÷1977	12.140	19.390	24.110	32.600	--
inainte de anul 1967	9.970	15.890	19.770	26.750	--


Apartment situat la ETAJ SUPERIOR (et. 5 ÷ penultimul et.)*construit in perioada:*

2011÷prezent	14.390	23.200	29.730	40.200	--
1990÷2010	13.920	22.220	27.640	37.390	--
1978÷1989	12.600	20.100	25.020	33.840	--
1967÷1977	11.570	18.460	22.970	31.050	--
inainte de anul 1967	9.490	15.140	18.840	25.480	--

Apartment situat la ULTIMUL ETAJ*construit in perioada:*

2011÷prezent	13.090	21.120	27.050	36.590	--
1990÷2010	12.670	20.220	25.150	34.020	--
1978÷1989	11.460	18.310	22.770	30.800	--
1967÷1977	10.520	16.800	20.900	28.270	--
inainte de anul 1967	8.640	13.780	17.140	23.180	--

- Strict pentru uzul Birourilor Notariale si pentru celelalte cazuri stabilite de lege -

**ANEXA 47.3.1 - ZONA 66-B1**

confort I sport

APARTAMENTE IN BLOCURI DE LOCUINTESTUDIU DE PIATA PENTRU ANUL 2019
PRIVIND VALORILE MINIME IMOBILIARE IN MUNICIPIUL BUCURESTI

- VALORI IN EUR -

	1 CAMERA	2 GAMERE	3 GAMERE	4 GAMERE	5 GAMERE
--	----------	----------	----------	----------	----------

Apartment situat la PARTER*construit in perioada:*

2011÷prezent	26.250	45.100	60.070	75.000	110.640
1990÷2010	25.410	43.180	55.870	69.750	102.890
1978÷1989	22.990	39.080	50.560	63.130	93.110
1967÷1977	21.100	35.870	46.400	57.930	85.460
inainte de anul 1967	17.310	29.420	38.070	47.530	70.120

Apartment situat la ETAJ INTERMEDIAR (etajele 1 ÷ 4)*construit in perioada:*

2011÷prezent	28.420	48.810	65.030	81.200	119.750
1990÷2010	27.510	46.750	60.480	75.500	111.370
1978÷1989	24.900	42.310	54.730	68.340	100.800
1967÷1977	22.850	38.810	50.230	62.710	92.490
inainte de anul 1967	18.750	31.860	41.200	51.450	75.890

Apartment situat la ETAJ SUPERIOR (et. 5 ÷ penultimul et.)*construit in perioada:*

2011÷prezent	27.070	46.480	61.930	77.330	114.060
1990÷2010	26.200	44.510	57.600	71.910	106.070
1978÷1989	23.700	40.290	52.130	65.090	96.000
1967÷1977	21.760	36.970	47.840	59.730	88.100
inainte de anul 1967	17.850	30.330	39.240	49.010	72.280

Apartment situat la ULTIMUL ETAJ*construit in perioada:*

2011÷prezent	24.630	42.300	56.370	70.360	103.780
1990÷2010	23.850	40.520	52.410	65.440	96.530
1978÷1989	21.560	36.660	47.430	59.230	87.360
1967÷1977	19.790	33.640	43.520	54.340	80.170
inainte de anul 1967	16.250	27.600	35.720	44.590	65.780

- Strict pentru uzul Birourilor Notariale si pentru celelalte cazuri stabilite de lege -



ANEXA 47.3.2 - ZONA 66-B1

confort I

APARTAMENTE IN BLOCURI DE LOCUINTE

STUDIU DE PIATA PENTRU ANUL 2019
PRIVIND VALORILE MINIME IMOBILIARE IN MUNICIPIUL BUCURESTI

- VALORI IN EUR -

	1 CAMERA	2 CAMERE	3 CAMERE	4 CAMERE	5 CAMERE
--	----------	----------	----------	----------	----------

Apartment situat la PARTER

construit in perioada:

2011÷prezent	25.000	42.950	57.200	71.440	105.370
1990÷2010	24.200	41.120	53.210	66.430	98.000
1978÷1989	21.900	37.210	48.160	60.120	88.680
1967÷1977	20.100	34.150	44.190	55.180	81.390
inainte de anul 1967	16.490	28.030	36.260	45.280	66.780

Apartment situat la ETAJ INTERMEDIAR (etajele 1 ÷ 4)

construit in perioada:

2011÷prezent	27.070	46.480	61.930	77.330	114.060
1990÷2010	26.200	44.510	57.600	71.910	106.070
1978÷1989	23.700	40.290	52.130	65.090	96.000
1967÷1977	21.760	36.970	47.840	59.730	88.100
inainte de anul 1967	17.850	30.330	39.240	49.010	72.280

Apartment situat la ETAJ SUPERIOR (et. 5 ÷ penultimul et.)

construit in perioada:

2011÷prezent	25.770	44.270	58.980	73.650	108.620
1990÷2010	24.960	42.390	54.840	68.490	101.020
1978÷1989	22.570	38.370	49.640	61.990	91.420
1967÷1977	20.730	35.210	45.550	56.870	83.900
inainte de anul 1967	17.000	28.890	37.380	46.670	68.840

Apartment situat la ULTIMUL ETAJ

construit in perioada:

2011÷prezent	23.450	40.290	53.660	67.020	98.860
1990÷2010	22.710	38.570	49.930	62.330	91.940
1978÷1989	20.550	34.910	45.180	56.400	83.200
1967÷1977	18.850	32.030	41.460	51.770	76.350
inainte de anul 1967	15.470	26.290	34.010	42.470	62.640

- Strict pentru uzul Birourilor Notariale si pentru celelalte cazuri stabilite de lege -

**ANEXA 47.3.3 - ZONA 66-B1**

confort II


APARTAMENTE IN BLOCURI DE LOCUINTE

STUDIU DE PIATA PENTRU ANUL 2019
PRIVIND VALORILE MINIME IMOBILIARE IN MUNICIPIUL BUCURESTI

- VALORI IN EUR -

	1 CAMERA	2 CAMERE	3 CAMERE	4 CAMERE	5 CAMERE
<i>Apartament situat la PARTER</i>					
<i>construit in perioada:</i>					
2011÷prezent	17.250	27.830	38.030	48.220	--
1990÷2010	16.700	26.660	35.360	44.840	--
1978÷1989	15.110	24.110	32.000	40.580	--
1967÷1977	13.870	22.130	29.370	37.240	--
inainte de anul 1967	11.370	18.160	24.090	30.560	--
<i>Apartament situat la ETAJ INTERMEDIAR (etajele 1 ÷ 4)</i>					
<i>construit in perioada:</i>					
2011÷prezent	18.670	30.130	41.150	52.200	--
1990÷2010	18.070	28.850	38.270	48.550	--
1978÷1989	16.360	26.100	34.640	43.920	--
1967÷1977	15.010	23.950	31.780	40.310	--
inainte de anul 1967	12.320	19.660	26.070	33.080	--
<i>Apartament situat la ETAJ SUPERIOR (et. 5 ÷ penultimul et.)</i>					
<i>construit in perioada:</i>					
2011÷prezent	17.790	28.680	39.200	49.710	--
1990÷2010	17.210	27.480	36.450	46.230	--
1978÷1989	15.580	24.870	33.010	41.830	--
1967÷1977	14.290	22.820	30.270	38.400	--
inainte de anul 1967	11.740	18.720	24.840	31.510	--
<i>Apartament situat la ULTIMUL ETAJ</i>					
<i>construit in perioada:</i>					
2011÷prezent	16.180	26.110	35.670	45.230	--
1990÷2010	15.670	25.000	33.170	42.070	--
1978÷1989	14.180	22.630	30.030	38.070	--
1967÷1977	13.010	20.770	27.550	34.930	--
inainte de anul 1967	10.680	17.040	22.610	28.670	--

- Strict pentru uzul Birourilor Notariale si pentru celelalte cazuri stabilite de lege -



ANEXA 47.3.4 - ZONA 66-B1

confort III

APARTAMENTE IN BLOCURI DE LOCUINTE

STUDIU DE PIATA PENTRU ANUL 2019
PRIVIND VALORILE MINIME IMOBILIARE IN MUNICIPIUL BUCURESTI

- VALORI IN EUR -

	1 CAMERA	2 GAMERE	3 GAMERE	4 GAMERE	5 GAMERE
--	----------	----------	----------	----------	----------

Apartament situat la PARTER*construit in perioada:*

2011÷prezent	14.650	23.650	30.290	40.980	--
1990÷2010	14.190	22.650	28.170	38.130	--
1978÷1989	12.850	20.510	25.500	34.490	--
1967÷1977	11.790	18.810	23.400	31.660	--
inainte de anul 1967	9.680	15.430	19.200	25.980	--

Apartament situat la ETAJ INTERMEDIAR (etajele 1 ÷ 4)*construit in perioada:*

2011÷prezent	15.890	25.600	32.800	44.360	--
1990÷2010	15.370	24.520	30.500	41.270	--
1978÷1989	13.910	22.190	27.600	37.340	--
1967÷1977	12.760	20.360	25.340	34.270	--
inainte de anul 1967	10.470	16.710	20.780	28.120	--


Apartament situat la ETAJ SUPERIOR (et. 5 ÷ penultimul et.)*construit in perioada:*

2011÷prezent	15.120	24.380	31.240	42.250	--
1990÷2010	14.640	23.360	29.040	39.290	--
1978÷1989	13.240	21.130	26.290	35.560	--
1967÷1977	12.150	19.400	24.130	32.630	--
inainte de anul 1967	9.980	15.910	19.800	26.780	--

Apartament situat la ULTIMUL ETAJ*construit in perioada:*

2011÷prezent	13.760	22.190	28.430	38.440	--
1990÷2010	13.320	21.260	26.430	35.760	--
1978÷1989	12.060	19.230	23.920	32.360	--
1967÷1977	11.060	17.640	21.950	29.690	--
inainte de anul 1967	9.070	14.480	18.010	24.370	--

- Strict pentru uzul Birourilor Notariale si pentru celelalte cazuri stabilite de lege -



ANEXA 47.4.1 - ZONA 66-B2

confort I sport

APARTAMENTE IN BLOCURI DE LOCUINTE

STUDIU DE PIATA PENTRU ANUL 2019
PRIVIND VALORILE MINIME IMOBILIARE IN MUNICIPIUL BUCURESTI

- VALORI IN EUR -

	1 CAMERA	2 CAMERE	3 CAMERE	4 CAMERE	5 CAMERE
--	----------	----------	----------	----------	----------

Apartment situat la PARTER*construit in perioada:*

2011÷prezent	25.870	44.420	59.180	73.910	109.010
1990÷2010	25.040	42.560	55.050	68.730	101.390
1978÷1989	22.660	38.510	49.810	62.200	91.750
1967÷1977	20.800	35.350	45.730	57.090	84.190
inainte de anul 1967	17.060	29.010	37.520	46.830	69.080

Apartment situat la ETAJ INTERMEDIAR (etajele 1 ÷ 4)*construit in perioada:*

2011÷prezent	28.010	48.100	64.080	80.010	118.010
1990÷2010	27.110	46.060	59.580	74.400	109.750
1978÷1989	24.530	41.690	53.920	67.340	99.320
1967÷1977	22.510	38.250	49.480	61.790	91.140
inainte de anul 1967	18.470	31.390	40.600	50.700	74.790


Apartment situat la ETAJ SUPERIOR (et. 5 ÷ penultimul et.)*construit in perioada:*

2011÷prezent	26.670	45.810	61.020	76.190	112.380
1990÷2010	25.820	43.870	56.760	70.860	104.520
1978÷1989	23.360	39.710	51.360	64.130	94.590
1967÷1977	21.430	36.430	47.120	58.840	86.790
inainte de anul 1967	17.580	29.890	38.670	48.280	71.220

Apartment situat la ULTIMUL ETAJ*construit in perioada:*

2011÷prezent	24.260	41.690	55.540	69.340	102.270
1990÷2010	23.490	39.930	51.650	64.480	95.120
1978÷1989	21.260	36.130	46.740	58.360	86.080
1967÷1977	19.510	33.170	42.880	53.550	79.000
inainte de anul 1967	16.010	27.200	35.200	43.930	64.810

- Strict pentru uzul Birourilor Notariale si pentru celelalte cazuri stabilite de lege -



ANEXA 47.4.2 - ZONA 66-B2

confort I

APARTAMENTE IN BLOCURI DE LOCUINTE

STUDIU DE PIATA PENTRU ANUL 2019
PRIVIND VALORILE MINIME IMOBILIARE IN MUNICIPIUL BUCURESTI

- VALORI IN EUR -

	1 CAMERA	2 GAMERE	3 GAMERE	4 GAMERE	5 GAMERE
--	----------	----------	----------	----------	----------

Apartment situat la PARTER*construit in perioada:*

2011÷prezent	24.630	42.310	56.380	70.390	103.820
1990÷2010	23.850	40.530	52.430	65.460	96.560
1978÷1989	21.570	36.670	47.440	59.250	87.390
1967÷1977	19.800	33.650	43.550	54.370	80.190
inainte de anul 1967	16.250	27.610	35.730	44.600	65.800

Apartment situat la ETAJ INTERMEDIAR (etajele 1 ÷ 4)*construit in perioada:*

2011÷prezent	26.670	45.810	61.020	76.190	112.380
1990÷2010	25.820	43.870	56.760	70.860	104.520
1978÷1989	23.360	39.710	51.360	64.130	94.590
1967÷1977	21.430	36.430	47.120	58.840	86.790
inainte de anul 1967	17.580	29.890	38.670	48.280	71.220

Apartment situat la ETAJ SUPERIOR (et. 5 ÷ penultimul et.)*construit in perioada:*

2011÷prezent	25.390	43.620	58.120	72.580	107.040
1990÷2010	24.580	41.780	54.040	67.480	99.540
1978÷1989	22.260	37.800	48.910	61.070	90.090
1967÷1977	20.420	34.680	44.890	56.050	82.660
inainte de anul 1967	16.750	28.460	36.830	45.980	67.840

Apartment situat la ULTIMUL ETAJ*construit in perioada:*

2011÷prezent	23.120	39.700	52.890	66.030	97.400
1990÷2010	22.380	38.010	49.180	61.430	90.570
1978÷1989	20.250	34.400	44.510	55.590	81.970
1967÷1977	18.580	31.580	40.840	51.000	75.220
inainte de anul 1967	15.240	25.910	33.520	41.840	61.730

- Strict pentru uzul Birourilor Notariale si pentru celelalte cazuri stabilite de lege -

**ANEXA 47.4.3 - ZONA 66-B2**


confort II

APARTAMENTE IN BLOCURI DE LOCUINTESTUDIU DE PIATA PENTRU ANUL 2019
PRIVIND VALORILE MINIME IMOBILIARE IN MUNICIPIUL BUCURESTI

- VALORI IN EUR -

	1 CAMERA	2 CAMERE	3 CAMERE	4 CAMERE	5 CAMERE
<i>Apartament situat la PARTER</i>					
<i>construit in perioada:</i>					
2011÷prezent	17.000	27.420	37.470	47.510	--
1990÷2010	16.450	26.260	34.850	44.190	--
1978÷1989	14.890	23.760	31.540	39.990	--
1967÷1977	13.670	21.810	28.940	36.700	--
inainte de anul 1967	11.210	17.890	23.740	30.100	--
<i>Apartament situat la ETAJ INTERMEDIAR (etajele 1 ÷ 4)</i>					
<i>construit in perioada:</i>					
2011÷prezent	18.400	29.680	40.560	51.420	--
1990÷2010	17.820	28.420	37.720	47.830	--
1978÷1989	16.130	25.730	34.130	43.290	--
1967÷1977	14.790	23.610	31.320	39.710	--
inainte de anul 1967	12.140	19.380	25.700	32.590	--
<i>Apartament situat la ETAJ SUPERIOR (et. 5 ÷ penultimul et.)</i>					
<i>construit in perioada:</i>					
2011÷prezent	17.520	28.270	38.630	48.980	--
1990÷2010	16.960	27.060	35.940	45.560	--
1978÷1989	15.350	24.490	32.510	41.220	--
1967÷1977	14.090	22.480	29.840	37.840	--
inainte de anul 1967	11.560	18.450	24.480	31.040	--
<i>Apartament situat la ULTIMUL ETAJ</i>					
<i>construit in perioada:</i>					
2011÷prezent	15.950	25.720	35.150	44.580	--
1990÷2010	15.440	24.640	32.700	41.450	--
1978÷1989	13.970	22.290	29.580	37.510	--
1967÷1977	12.820	20.470	27.150	34.420	--
inainte de anul 1967	10.520	16.800	22.260	28.250	--

- Strict pentru uzul Birourilor Notariale si pentru celelalte cazuri stabilite de lege -



ANEXA 47.4.4 - ZONA 66-B2

confort III

APARTAMENTE IN BLOCURI DE LOCUINTE

STUDIU DE PIATA PENTRU ANUL 2019
PRIVIND VALORILE MINIME IMOBILIARE IN MUNICIPIUL BUCURESTI

- VALORI IN EUR -

	1 CAMERA	2 GAMERE	3 GAMERE	4 GAMERE	5 GAMERE
--	----------	----------	----------	----------	----------

Apartment situat la PARTER*construit in perioada:*

2011÷prezent	14.450	23.300	29.850	40.380	--
1990÷2010	13.970	22.320	27.760	37.560	--
1978÷1989	12.660	20.200	25.130	33.990	--
1967÷1977	11.620	18.540	23.060	31.190	--
inainte de anul 1967	9.530	15.220	18.920	25.600	--

Apartment situat la ETAJ INTERMEDIAR (etajele 1 ÷ 4)*construit in perioada:*

2011÷prezent	15.640	25.230	32.310	43.720	--
1990÷2010	15.140	24.160	30.060	40.650	--
1978÷1989	13.700	21.860	27.210	36.790	--
1967÷1977	12.570	20.060	24.960	33.770	--
inainte de anul 1967	10.320	16.460	20.480	27.710	--

Apartment situat la ETAJ SUPERIOR (et. 5 ÷ penultimul et.)*construit in perioada:*

2011÷prezent	14.900	24.030	30.790	41.630	--
1990÷2010	14.410	23.000	28.630	38.720	--
1978÷1989	13.050	20.820	25.910	35.040	--
1967÷1977	11.970	19.120	23.770	32.160	--
inainte de anul 1967	9.830	15.680	19.500	26.380	--

Apartment situat la ULTIMUL ETAJ*construit in perioada:*

2011÷prezent	13.550	21.870	28.010	37.880	--
1990÷2010	13.120	20.940	26.040	35.230	--
1978÷1989	11.880	18.960	23.580	31.900	--
1967÷1977	10.890	17.390	21.630	29.270	--
inainte de anul 1967	8.940	14.270	17.750	24.010	--

- Strict pentru uzul Birourilor Notariale si pentru celelalte cazuri stabilite de lege -

**ANEXA 47.5.1 - ZONA 66-B3**

confort I sport

APARTAMENTE IN BLOCURI DE LOCUINTESTUDIU DE PIATA PENTRU ANUL 2019
PRIVIND VALORILE MINIME IMOBILIARE IN MUNICIPIUL BUCURESTI

- VALORI IN EUR -

	1 CAMERA	2 CAMERE	3 CAMERE	4 CAMERE	5 CAMERE
--	----------	----------	----------	----------	----------

Apartment situat la PARTER*construit in perioada:*

2011÷prezent	24.980	42.910	57.160	71.380	105.280
1990÷2010	24.180	41.090	53.170	66.380	97.900
1978÷1989	21.880	37.180	48.120	60.070	88.600
1967÷1977	20.090	34.120	44.150	55.140	81.310
inainte de anul 1967	16.480	28.000	36.230	45.220	66.730

Apartment situat la ETAJ INTERMEDIAR (etajele 1 ÷ 4)*construit in perioada:*

2011÷prezent	27.040	46.440	61.880	77.260	113.970
1990÷2010	26.180	44.470	57.560	71.850	105.990
1978÷1989	23.690	40.260	52.090	65.030	95.920
1967÷1977	21.740	36.940	47.810	59.670	88.010
inainte de anul 1967	17.840	30.310	39.210	48.960	72.230

Apartment situat la ETAJ SUPERIOR (et. 5 ÷ penultimul et.)*construit in perioada:*

2011÷prezent	25.740	44.240	58.930	73.580	108.540
1990÷2010	24.940	42.360	54.800	68.430	100.940
1978÷1989	22.560	38.330	49.600	61.940	91.350
1967÷1977	20.710	35.180	45.510	56.830	83.830
inainte de anul 1967	16.990	28.870	37.350	46.630	68.780

Apartment situat la ULTIMUL ETAJ*construit in perioada:*

2011÷prezent	23.430	40.260	53.620	66.970	98.760
1990÷2010	22.670	38.550	49.890	62.280	91.850
1978÷1989	20.530	34.890	45.140	56.350	83.130
1967÷1977	18.840	32.010	41.420	51.720	76.270
inainte de anul 1967	15.450	26.270	33.980	42.430	62.590

- Strict pentru uzul Birourilor Notariale si pentru celelalte cazuri stabilite de lege -



ANEXA 47.5.2 - ZONA 66-B3

confort I

APARTAMENTE IN BLOCURI DE LOCUINTE

STUDIU DE PIATA PENTRU ANUL 2019
PRIVIND VALORILE MINIME IMOBILIARE IN MUNICIPIUL BUCURESTI

- VALORI IN EUR -

	1 CAMERA	2 CAMERE	3 CAMERE	4 CAMERE	5 CAMERE
<i>Apartment situat la PARTER</i>					
<i>construit in perioada:</i>					
2011÷prezent	23.780	40.860	54.440	67.990	100.260
1990÷2010	23.030	39.140	50.620	63.220	93.250
1978÷1989	20.840	35.420	45.830	57.230	84.390
1967÷1977	19.130	32.500	42.050	52.500	77.450
inainte de anul 1967	15.700	26.670	34.500	43.070	63.550
<i>Apartment situat la ETAJ INTERMEDIAR (etajele 1 ÷ 4)</i>					
<i>construit in perioada:</i>					
2011÷prezent	25.740	44.240	58.930	73.580	108.540
1990÷2010	24.940	42.360	54.800	68.430	100.940
1978÷1989	22.560	38.330	49.600	61.940	91.350
1967÷1977	20.710	35.180	45.510	56.830	83.830
inainte de anul 1967	16.990	28.870	37.350	46.630	68.780
<i>Apartment situat la ETAJ SUPERIOR (et. 5 ÷ penultimul et.)</i>					
<i>construit in perioada:</i>					
2011÷prezent	24.530	42.130	56.120	70.080	103.360
1990÷2010	23.740	40.340	52.200	65.170	96.130
1978÷1989	21.480	36.510	47.230	58.980	86.990
1967÷1977	19.720	33.510	43.350	54.130	79.830
inainte de anul 1967	16.180	27.500	35.560	44.420	65.500
<i>Apartment situat la ULTIMUL ETAJ</i>					
<i>construit in perioada:</i>					
2011÷prezent	22.320	38.350	51.080	63.780	94.070
1990÷2010	21.600	36.710	47.500	59.310	87.480
1978÷1989	19.550	33.240	42.980	53.680	79.170
1967÷1977	17.950	30.480	39.450	49.260	72.660
inainte de anul 1967	14.720	25.020	32.360	40.410	59.610

- Strict pentru uzul Birourilor Notariale si pentru celelalte cazuri stabilite de lege -



ANEXA 47.5.3 - ZONA 66-B3

confort II

APARTAMENTE IN BLOCURI DE LOCUINTE

STUDIU DE PIATA PENTRU ANUL 2019
PRIVIND VALORILE MINIME IMOBILIARE IN MUNICIPIUL BUCURESTI

- VALORI IN EUR -

	1 CAMERA	2 GAMERE	3 GAMERE	4 GAMERE	5 GAMERE
--	----------	----------	----------	----------	----------

Apartament situat la PARTER*construit in perioada:*

2011÷prezent	16.420	26.480	36.180	45.890	--
1990÷2010	15.890	25.360	33.650	42.670	--
1978÷1989	14.380	22.950	30.450	38.620	--
1967÷1977	13.190	21.060	27.950	35.430	--
inainte de anul 1967	10.830	17.280	22.930	29.090	--

Apartament situat la ETAJ INTERMEDIAR (etajele 1 ÷ 4)*construit in perioada:*

2011÷prezent	17.780	28.660	39.160	49.670	--
1990÷2010	17.200	27.460	36.430	46.180	--
1978÷1989	15.570	24.850	32.960	41.800	--
1967÷1977	14.280	22.800	30.240	38.370	--
inainte de anul 1967	11.730	18.710	24.820	31.480	--


Apartament situat la ETAJ SUPERIOR (et. 5 ÷ penultimul et.)*construit in perioada:*

2011÷prezent	16.920	27.300	37.300	47.310	--
1990÷2010	16.380	26.140	34.690	43.980	--
1978÷1989	14.830	23.660	31.390	39.810	--
1967÷1977	13.610	21.720	28.810	36.530	--
inainte de anul 1967	11.160	17.820	23.640	29.980	--

Apartament situat la ULTIMUL ETAJ*construit in perioada:*

2011÷prezent	15.400	24.850	33.950	43.050	--
1990÷2010	14.910	23.800	31.560	40.040	--
1978÷1989	13.480	21.540	28.570	36.240	--
1967÷1977	12.380	19.750	26.220	33.240	--
inainte de anul 1967	10.170	16.220	21.520	27.280	--

- Strict pentru uzul Birourilor Notariale si pentru celelalte cazuri stabilite de lege -



ANEXA 47.5.4 - ZONA 66-B3

confort III

APARTAMENTE IN BLOCURI DE LOCUINTE

STUDIU DE PIATA PENTRU ANUL 2019
PRIVIND VALORILE MINIME IMOBILIARE IN MUNICIPIUL BUCURESTI

- VALORI IN EUR -

	1 CAMERA	2 CAMERE	3 CAMERE	4 CAMERE	5 CAMERE
--	----------	----------	----------	----------	----------

Apartament situat la PARTER*construit in perioada:*

2011÷prezent	13.960	22.510	28.840	39.010	--
1990÷2010	13.500	21.560	26.820	36.270	--
1978÷1989	12.230	19.510	24.260	32.820	--
1967÷1977	11.220	17.900	22.260	30.120	--
inainte de anul 1967	9.200	14.700	18.280	24.710	--

Apartament situat la ETAJ INTERMEDIAR (etajele 1 ÷ 4)*construit in perioada:*

2011÷prezent	15.110	24.360	31.220	42.220	--
1990÷2010	14.630	23.340	29.020	39.260	--
1978÷1989	13.220	21.120	26.270	35.530	--
1967÷1977	12.140	19.390	24.110	32.600	--
inainte de anul 1967	9.970	15.890	19.770	26.750	--

Apartament situat la ETAJ SUPERIOR (et. 5 ÷ penultimul et.)*construit in perioada:*

2011÷prezent	14.390	23.200	29.730	40.200	--
1990÷2010	13.920	22.220	27.640	37.390	--
1978÷1989	12.600	20.100	25.020	33.840	--
1967÷1977	11.570	18.460	22.970	31.050	--
inainte de anul 1967	9.490	15.140	18.840	25.480	--

Apartament situat la ULTIMUL ETAJ*construit in perioada:*

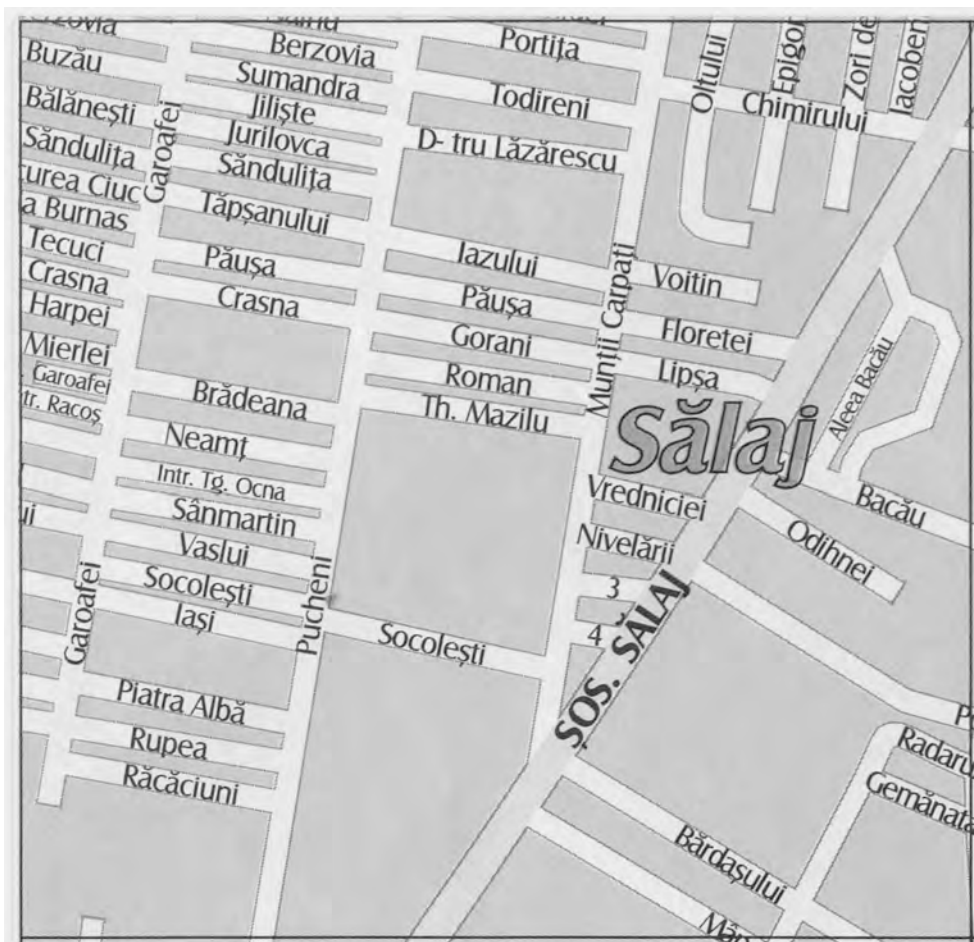
2011÷prezent	13.090	21.120	27.050	36.590	--
1990÷2010	12.670	20.220	25.150	34.020	--
1978÷1989	11.460	18.310	22.770	30.800	--
1967÷1977	10.520	16.800	20.900	28.270	--
inainte de anul 1967	8.640	13.780	17.140	23.180	--

- Strict pentru uzul Birourilor Notariale si pentru celelalte cazuri stabilite de lege -

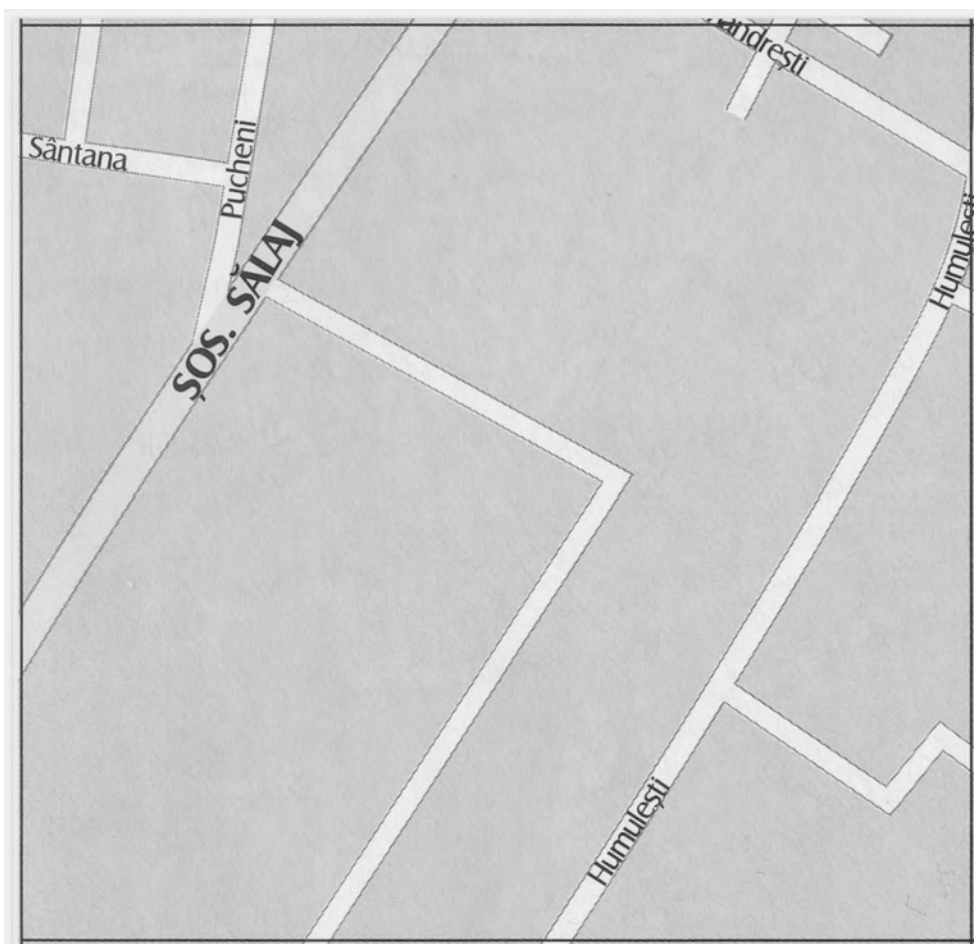


- 1 - Rovinari
- 2 - Intr. Chihlimbarului
- 3 - Asistenței
- 4 - Imboldului
- 5 - Fragmentului
- 6 - Intr. Persicani
- 7 - Intr. Trompetului

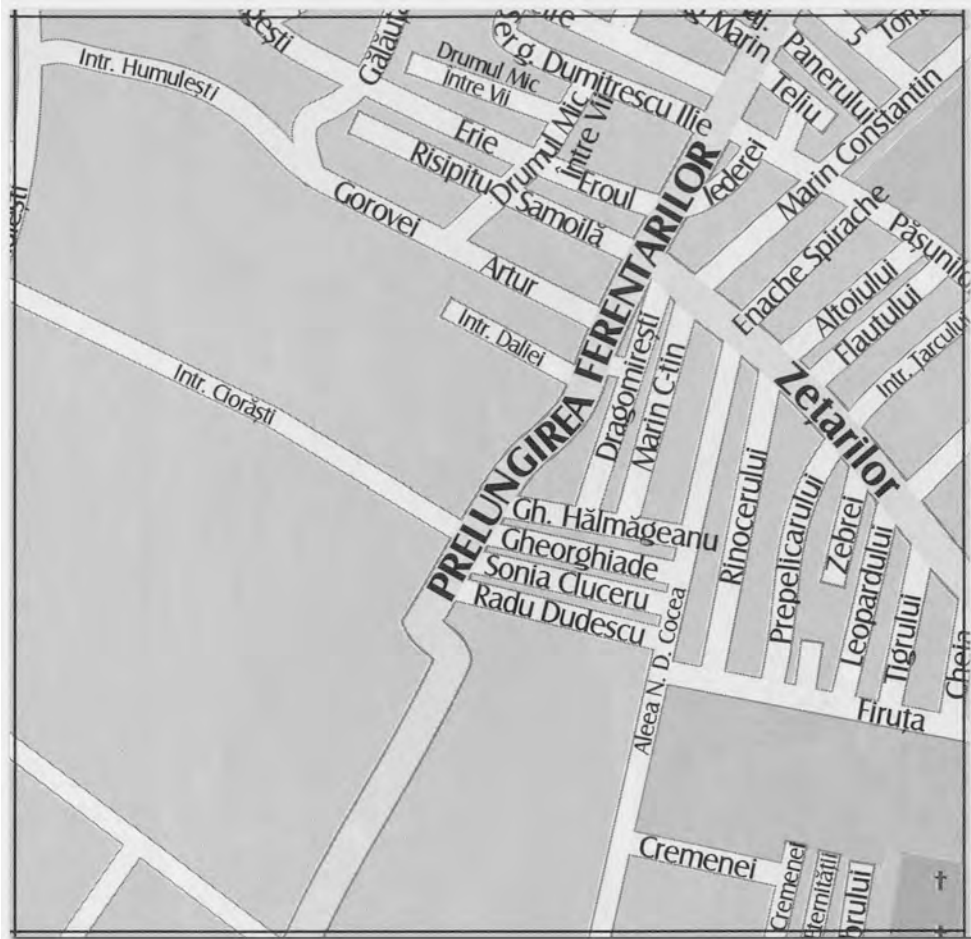
ZONA 67 – A1



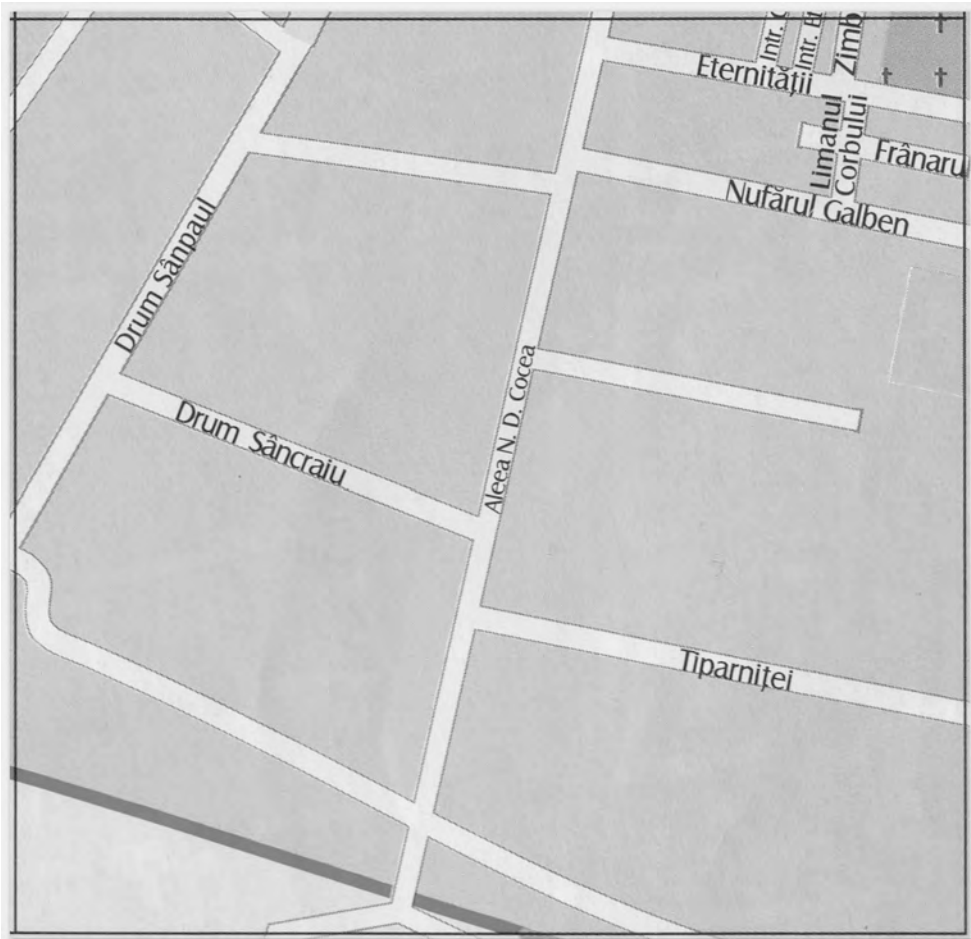
ZONA 67 – A2



ZONA 67 – B2



ZONA 67 – B3



**ANEXA 48.1.1 - ZONA 67-A1**

confort I sport

APARTAMENTE IN BLOCURI DE LOCUINTESTUDIU DE PIATA PENTRU ANUL 2019
PRIVIND VALORILE MINIME IMOBILIARE IN MUNICIPIUL BUCURESTI

- VALORI IN EUR -

	1 CAMERA	2 CAMERE	3 CAMERE	4 CAMERE	5 CAMERE
--	----------	----------	----------	----------	----------

Apartment situat la PARTER*construit in perioada:*

2011÷prezent	24.340	41.800	55.680	69.540	102.550
1990÷2010	23.550	40.030	51.780	64.660	95.390
1978÷1989	21.320	36.220	46.880	58.520	86.320
1967÷1977	19.560	33.250	43.000	53.700	79.210
inainte de anul 1967	16.050	27.280	35.290	44.060	64.980

Apartment situat la ETAJ INTERMEDIAR (etajele 1 ÷ 4)*construit in perioada:*

2011÷prezent	26.350	45.250	60.280	75.260	111.020
1990÷2010	25.500	43.340	56.060	69.990	103.250
1978÷1989	23.070	39.210	50.740	63.350	93.430
1967÷1977	21.180	35.990	46.550	58.140	85.740
inainte de anul 1967	17.370	29.540	38.200	47.690	70.350

Apartment situat la ETAJ SUPERIOR (et. 5 ÷ penultimul et.)*construit in perioada:*

2011÷prezent	25.090	43.100	57.410	71.680	105.740
1990÷2010	24.290	41.270	53.400	66.660	98.320
1978÷1989	21.980	37.350	48.320	60.330	88.990
1967÷1977	20.180	34.280	44.340	55.370	81.670
inainte de anul 1967	16.550	28.120	36.380	45.420	67.000

Apartment situat la ULTIMUL ETAJ*construit in perioada:*

2011÷prezent	22.830	39.230	52.250	65.240	96.220
1990÷2010	22.100	37.550	48.570	60.670	89.480
1978÷1989	20.000	33.990	43.970	54.920	80.990
1967÷1977	18.350	31.190	40.340	50.380	74.320
inainte de anul 1967	15.060	25.580	33.110	41.340	60.970

- Strict pentru uzul Birourilor Notariale si pentru celelalte cazuri stabilite de lege -

**ANEXA 48.1.2 - ZONA 67-A1**

confort I

APARTAMENTE IN BLOCURI DE LOCUINTE

STUDIU DE PIATA PENTRU ANUL 2019
PRIVIND VALORILE MINIME IMOBILIARE IN MUNICIPIUL BUCURESTI

- VALORI IN EUR -

	1 CAMERA	2 GAMERE	3 GAMERE	4 GAMERE	5 GAMERE
--	----------	----------	----------	----------	----------

Apartment situat la PARTER*construit in perioada:*

2011÷prezent	23.190	39.810	53.040	66.220	97.680
1990÷2010	22.440	38.120	49.320	61.590	90.850
1978÷1989	20.310	34.500	44.640	55.730	82.220
1967÷1977	18.640	31.670	40.970	51.160	75.440
inainte de anul 1967	15.280	25.980	33.620	41.960	61.910

Apartment situat la ETAJ INTERMEDIAR (etajele 1 ÷ 4)*construit in perioada:*

2011÷prezent	25.090	43.100	57.410	71.680	105.740
1990÷2010	24.290	41.270	53.400	66.660	98.320
1978÷1989	21.980	37.350	48.320	60.330	88.990
1967÷1977	20.180	34.280	44.340	55.370	81.670
inainte de anul 1967	16.550	28.120	36.380	45.420	67.000

Apartment situat la ETAJ SUPERIOR (et. 5 ÷ penultimul et.)*construit in perioada:*

2011÷prezent	23.890	41.040	54.680	68.270	100.710
1990÷2010	23.120	39.300	50.850	63.480	93.650
1978÷1989	20.930	35.570	46.020	57.460	84.750
1967÷1977	19.210	32.650	42.230	52.720	77.770
inainte de anul 1967	15.760	26.790	34.650	43.260	63.820

Apartment situat la ULTIMUL ETAJ*construit in perioada:*

2011÷prezent	21.740	37.350	49.750	62.120	91.630
1990÷2010	21.040	35.770	46.270	57.770	85.220
1978÷1989	19.050	32.360	41.880	52.290	77.120
1967÷1977	17.480	29.700	38.430	47.990	70.770
inainte de anul 1967	14.350	24.370	31.540	39.380	58.070

- Strict pentru uzul Birourilor Notariale si pentru celelalte cazuri stabilite de lege -

**ANEXA 48.1.3 - ZONA 67-A1**

confort II

APARTAMENTE IN BLOCURI DE LOCUINTESTUDIU DE PIATA PENTRU ANUL 2019
PRIVIND VALORILE MINIME IMOBILIARE IN MUNICIPIUL BUCURESTI

- VALORI IN EUR -

	1 CAMERA	2 CAMERE	3 CAMERE	4 CAMERE	5 CAMERE
--	----------	----------	----------	----------	----------

Apartment situat la PARTER*construit in perioada:*

2011÷prezent	15.990	25.800	35.250	44.700	--
1990÷2010	15.480	24.710	32.780	41.570	--
1978÷1989	14.010	22.350	29.660	37.610	--
1967÷1977	12.860	20.520	27.230	34.510	--
inainte de anul 1967	10.550	16.840	22.340	28.330	--

Apartment situat la ETAJ INTERMEDIAR (etajele 1 ÷ 4)*construit in perioada:*

2011÷prezent	17.310	27.930	38.160	48.380	--
1990÷2010	16.760	26.750	35.490	45.000	--
1978÷1989	15.160	24.200	32.120	40.730	--
1967÷1977	13.920	22.200	29.480	37.370	--
inainte de anul 1967	11.410	18.220	24.180	30.660	--


Apartment situat la ETAJ SUPERIOR (et. 5 ÷ penultimul et.)*construit in perioada:*

2011÷prezent	16.480	26.590	36.340	46.070	--
1990÷2010	15.950	25.480	33.800	42.860	--
1978÷1989	14.440	23.050	30.580	38.780	--
1967÷1977	13.250	21.150	28.060	35.600	--
inainte de anul 1967	10.870	17.360	23.040	29.210	--

Apartment situat la ULTIMUL ETAJ*construit in perioada:*

2011÷prezent	15.000	24.200	33.070	41.940	--
1990÷2010	14.520	23.180	30.750	39.010	--
1978÷1989	13.140	20.980	27.830	35.290	--
1967÷1977	12.060	19.240	25.530	32.380	--
inainte de anul 1967	9.890	15.790	20.960	26.580	--

- Strict pentru uzul Birourilor Notariale si pentru celelalte cazuri stabilite de lege -



ANEXA 48.1.4 - ZONA 67-A1

confort III

APARTAMENTE IN BLOCURI DE LOCUINTE

STUDIU DE PIATA PENTRU ANUL 2019
PRIVIND VALORILE MINIME IMOBILIARE IN MUNICIPIUL BUCURESTI

- VALORI IN EUR -

	1 CAMERA	2 GAMERE	3 GAMERE	4 GAMERE	5 GAMERE
--	----------	----------	----------	----------	----------

Apartment situat la PARTER

construit in perioada:

2011÷prezent	13.590	21.930	28.080	37.990	--
1990÷2010	13.150	21.000	26.120	35.340	--
1978÷1989	11.910	19.010	23.640	31.980	--
1967÷1977	10.920	17.440	21.690	29.350	--
inainte de anul 1967	8.970	14.310	17.800	24.080	--

Apartment situat la ETAJ INTERMEDIAR (etajele 1 ÷ 4)

construit in perioada:

2011÷prezent	14.720	23.740	30.410	41.140	--
1990÷2010	14.240	22.720	28.280	38.250	--
1978÷1989	12.890	20.580	25.590	34.620	--
1967÷1977	11.830	18.890	23.470	31.760	--
inainte de anul 1967	9.710	15.490	19.270	26.060	--

Apartment situat la ETAJ SUPERIOR (et. 5 ÷ penultimul et.)

construit in perioada:


2011÷prezent	14.010	22.610	28.960	39.170	--
1990÷2010	13.570	21.650	26.920	36.440	--
1978÷1989	12.280	19.590	24.360	32.970	--
1967÷1977	11.260	17.970	22.370	30.260	--
inainte de anul 1967	9.240	14.760	18.360	24.820	--

Apartment situat la ULTIMUL ETAJ

construit in perioada:

2011÷prezent	12.760	20.570	26.350	35.650	--
1990÷2010	12.350	19.700	24.510	33.160	--
1978÷1989	11.160	17.830	22.170	30.000	--
1967÷1977	10.250	16.370	20.360	27.530	--
inainte de anul 1967	8.400	13.420	16.700	22.590	--

- Strict pentru uzul Birourilor Notariale si pentru celelalte cazuri stabilite de lege -

**ANEXA 48.2.1 - ZONA 67-A2**

confort I sport

APARTAMENTE IN BLOCURI DE LOCUINTESTUDIU DE PIATA PENTRU ANUL 2019
PRIVIND VALORILE MINIME IMOBILIARE IN MUNICIPIUL BUCURESTI

- VALORI IN EUR -

	1 CAMERA	2 CAMERE	3 CAMERE	4 CAMERE	5 CAMERE
--	----------	----------	----------	----------	----------

Apartment situat la PARTER*construit in perioada:*

2011÷prezent	23.520	40.400	53.800	67.180	99.090
1990÷2010	22.760	38.680	50.040	62.480	92.160
1978÷1989	20.600	35.000	45.280	56.540	83.400
1967÷1977	18.900	32.130	41.570	51.880	76.530
inainte de anul 1967	15.500	26.350	34.100	42.580	62.790

Apartment situat la ETAJ INTERMEDIAR (etajele 1 ÷ 4)*construit in perioada:*

2011÷prezent	25.450	43.720	58.230	72.720	107.260
1990÷2010	24.630	41.860	54.170	67.630	99.760
1978÷1989	22.300	37.890	49.020	61.190	90.280
1967÷1977	20.460	34.770	44.980	56.160	82.850
inainte de anul 1967	16.790	28.530	36.910	46.070	67.980

Apartment situat la ETAJ SUPERIOR (et. 5 ÷ penultimul et.)*construit in perioada:*

2011÷prezent	24.240	41.640	55.480	69.260	102.150
1990÷2010	23.460	39.870	51.580	64.410	95.000
1978÷1989	21.240	36.090	46.680	58.300	85.980
1967÷1977	19.480	33.110	42.840	53.500	78.900
inainte de anul 1967	15.990	27.180	35.160	43.890	64.730

Apartment situat la ULTIMUL ETAJ*construit in perioada:*

2011÷prezent	22.060	37.900	50.480	63.020	92.970
1990÷2010	21.350	36.290	46.950	58.610	86.460
1978÷1989	19.320	32.830	42.480	53.050	78.240
1967÷1977	17.730	30.130	38.980	48.680	71.790
inainte de anul 1967	14.550	24.730	31.990	39.950	58.910

- Strict pentru uzul Birourilor Notariale si pentru celelalte cazuri stabilite de lege -



ANEXA 48.2.2 - ZONA 67-A2

confort I

APARTAMENTE IN BLOCURI DE LOCUINTE

STUDIU DE PIATA PENTRU ANUL 2019
PRIVIND VALORILE MINIME IMOBILIARE IN MUNICIPIUL BUCURESTI

- VALORI IN EUR -

	1 CAMERA	2 GAMERE	3 GAMERE	4 GAMERE	5 GAMERE
--	----------	----------	----------	----------	----------

Apartment situat la PARTER*construit in perioada:*

2011÷prezent	22.390	38.470	51.240	63.990	94.370
1990÷2010	21.690	36.830	47.640	59.500	87.770
1978÷1989	19.610	33.340	43.130	53.850	79.420
1967÷1977	18.010	30.590	39.580	49.410	72.890
inainte de anul 1967	14.770	25.100	32.480	40.550	59.810

Apartment situat la ETAJ INTERMEDIAR (etajele 1 ÷ 4)*construit in perioada:*

2011÷prezent	24.240	41.640	55.480	69.260	102.150
1990÷2010	23.460	39.870	51.580	64.410	95.000
1978÷1989	21.240	36.090	46.680	58.300	85.980
1967÷1977	19.480	33.110	42.840	53.500	78.900
inainte de anul 1967	15.990	27.180	35.160	43.890	64.730

Apartment situat la ETAJ SUPERIOR (et. 5 ÷ penultimul et.)*construit in perioada:*

2011÷prezent	23.080	39.650	52.820	65.960	97.290
1990÷2010	22.340	37.970	49.130	61.330	90.480
1978÷1989	20.230	34.370	44.460	55.520	81.890
1967÷1977	18.560	31.530	40.800	50.950	75.140
inainte de anul 1967	15.220	25.880	33.470	41.790	61.660

Apartment situat la ULTIMUL ETAJ*construit in perioada:*

2011÷prezent	21.010	36.090	48.070	60.020	88.540
1990÷2010	20.340	34.560	44.700	55.820	82.330
1978÷1989	18.400	31.270	40.460	50.510	74.520
1967÷1977	16.880	28.690	37.120	46.370	68.390
inainte de anul 1967	13.860	23.550	30.460	38.040	56.110

- Strict pentru uzul Birourilor Notariale si pentru celelalte cazuri stabilite de lege -



ANEXA 48.2.3 - ZONA 67-A2

confort II


APARTAMENTE IN BLOCURI DE LOCUINTE

STUDIU DE PIATA PENTRU ANUL 2019
PRIVIND VALORILE MINIME IMOBILIARE IN MUNICIPIUL BUCURESTI

- VALORI IN EUR -

	1 CAMERA	2 GAMERE	3 GAMERE	4 GAMERE	5 GAMERE
<i>Apartament situat la PARTER</i>					
<i>construit in perioada:</i>					
2011÷prezent	15.440	24.930	34.050	43.190	--
1990÷2010	14.950	23.870	31.680	40.160	--
1978÷1989	13.540	21.600	28.670	36.350	--
1967÷1977	12.420	19.810	26.300	33.350	--
inainte de anul 1967	10.200	16.280	21.580	27.370	--
<i>Apartament situat la ETAJ INTERMEDIAR (etajele 1 ÷ 4)</i>					
<i>construit in perioada:</i>					
2011÷prezent	16.730	26.980	36.860	46.760	--
1990÷2010	16.190	25.840	34.290	43.480	--
1978÷1989	14.650	23.380	31.030	39.340	--
1967÷1977	13.440	21.460	28.470	36.100	--
inainte de anul 1967	11.030	17.600	23.360	29.620	--
<i>Apartament situat la ETAJ SUPERIOR (et. 5 ÷ penultimul et.)</i>					
<i>construit in perioada:</i>					
2011÷prezent	15.930	25.690	35.120	44.520	--
1990÷2010	15.420	24.610	32.640	41.400	--
1978÷1989	13.960	22.270	29.550	37.460	--
1967÷1977	12.810	20.450	27.120	34.390	--
inainte de anul 1967	10.510	16.780	22.240	28.210	--
<i>Apartament situat la ULTIMUL ETAJ</i>					
<i>construit in perioada:</i>					
2011÷prezent	14.490	23.370	31.950	40.510	--
1990÷2010	14.040	22.400	29.710	37.680	--
1978÷1989	12.690	20.270	26.890	34.100	--
1967÷1977	11.650	18.600	24.680	31.290	--
inainte de anul 1967	9.560	15.260	20.240	25.670	--

- Strict pentru uzul Birourilor Notariale si pentru celelalte cazuri stabilite de lege -



ANEXA 48.2.4 - ZONA 67-A2

confort III

APARTAMENTE IN BLOCURI DE LOCUINTE

STUDIU DE PIATA PENTRU ANUL 2019
PRIVIND VALORILE MINIME IMOBILIARE IN MUNICIPIUL BUCURESTI

- VALORI IN EUR -

	1 CAMERA	2 GAMERE	3 GAMERE	4 GAMERE	5 GAMERE
--	----------	----------	----------	----------	----------

Apartment situat la PARTER

construit in perioada:

2011÷prezent	13.140	21.180	27.140	36.710	--
1990÷2010	12.710	20.290	25.230	34.140	--
1978÷1989	11.510	18.370	22.840	30.890	--
1967÷1977	10.560	16.850	20.970	28.350	--
inainte de anul 1967	8.660	13.820	17.200	23.260	--

Apartment situat la ETAJ INTERMEDIAR (etajele 1 ÷ 4)

construit in perioada:

2011÷prezent	14.210	22.930	29.370	39.740	--
1990÷2010	13.760	21.960	27.320	36.960	--
1978÷1989	12.450	19.860	24.730	33.440	--
1967÷1977	11.420	18.240	22.690	30.680	--
inainte de anul 1967	9.370	14.970	18.620	25.190	--

Apartment situat la ETAJ SUPERIOR (et. 5 ÷ penultimul et.)

construit in perioada:

2011÷prezent	13.540	21.850	27.980	37.840	--
1990÷2010	13.100	20.910	26.010	35.200	--
1978÷1989	11.860	18.940	23.550	31.850	--
1967÷1977	10.880	17.370	21.610	29.240	--
inainte de anul 1967	8.930	14.260	17.730	23.980	--

Apartment situat la ULTIMUL ETAJ

construit in perioada:

2011÷prezent	12.320	19.880	25.460	34.440	--
1990÷2010	11.920	19.040	23.680	32.010	--
1978÷1989	10.790	17.220	21.430	28.980	--
1967÷1977	9.900	15.810	19.650	26.600	--
inainte de anul 1967	8.130	12.970	16.150	21.830	--

- Strict pentru uzul Birourilor Notariale si pentru celelalte cazuri stabilite de lege -

**ANEXA 48.3.1 - ZONA 67-A3**

confort I sport

APARTAMENTE IN BLOCURI DE LOCUINTESTUDIU DE PIATA PENTRU ANUL 2019
PRIVIND VALORILE MINIME IMOBILIARE IN MUNICIPIUL BUCURESTI

- VALORI IN EUR -

	1 CAMERA	2 CAMERE	3 CAMERE	4 CAMERE	5 CAMERE
--	----------	----------	----------	----------	----------

Apartment situat la PARTER*construit in perioada:*

2011÷prezent	22.730	39.030	52.010	64.930	95.760
1990÷2010	22.000	37.390	48.360	60.390	89.060
1978÷1989	19.910	33.830	43.770	54.640	80.610
1967÷1977	18.270	31.050	40.160	50.150	73.960
inainte de anul 1967	14.980	25.470	32.950	41.150	60.680

Apartment situat la ETAJ INTERMEDIAR (etajele 1 ÷ 4)*construit in perioada:*

2011÷prezent	24.600	42.250	56.290	70.290	103.670
1990÷2010	23.820	40.470	52.340	65.360	96.410
1978÷1989	21.540	36.620	47.370	59.150	87.260
1967÷1977	19.770	33.600	43.470	54.270	80.070
inainte de anul 1967	16.230	27.570	35.680	44.540	65.700

Apartment situat la ETAJ SUPERIOR (et. 5 ÷ penultimul et.)*construit in perioada:*

2011÷prezent	23.420	40.240	53.600	66.950	98.720
1990÷2010	22.660	38.530	49.870	62.250	91.810
1978÷1989	20.520	34.870	45.120	56.330	83.100
1967÷1977	18.830	32.000	41.400	51.700	76.240
inainte de anul 1967	15.450	26.260	33.970	42.420	62.570

Apartment situat la ULTIMUL ETAJ*construit in perioada:*

2011÷prezent	21.320	36.610	48.790	60.900	89.850
1990÷2010	20.630	35.070	45.360	56.650	83.560
1978÷1989	18.680	31.740	41.060	51.270	75.610
1967÷1977	17.140	29.130	37.670	47.050	69.390
inainte de anul 1967	14.070	23.890	30.930	38.600	56.930

- Strict pentru uzul Birourilor Notariale si pentru celelalte cazuri stabilite de lege -

**ANEXA 48.3.2 - ZONA 67-A3**

confort I

APARTAMENTE IN BLOCURI DE LOCUINTESTUDIU DE PIATA PENTRU ANUL 2019
PRIVIND VALORILE MINIME IMOBILIARE IN MUNICIPIUL BUCURESTI

- VALORI IN EUR -

	1 CAMERA	2 CAMERE	3 CAMERE	4 CAMERE	5 CAMERE
--	----------	----------	----------	----------	----------

Apartment situat la PARTER*construit in perioada:*

2011÷prezent	21.640	37.180	49.520	61.830	91.200
1990÷2010	20.950	35.590	46.060	57.510	84.820
1978÷1989	18.950	32.220	41.690	52.040	76.770
1967÷1977	17.390	29.570	38.240	47.750	70.460
inainte de anul 1967	14.270	24.250	31.380	39.190	57.800

Apartment situat la ETAJ INTERMEDIAR (etajele 1 ÷ 4)*construit in perioada:*

2011÷prezent	23.420	40.240	53.600	66.950	98.720
1990÷2010	22.660	38.530	49.870	62.250	91.810
1978÷1989	20.520	34.870	45.120	56.330	83.100
1967÷1977	18.830	32.000	41.400	51.700	76.240
inainte de anul 1967	15.450	26.260	33.970	42.420	62.570

Apartment situat la ETAJ SUPERIOR (et. 5 ÷ penultimul et.)*construit in perioada:*

2011÷prezent	22.310	38.330	51.060	63.750	94.030
1990÷2010	21.590	36.700	47.480	59.290	87.430
1978÷1989	19.540	33.220	42.960	53.660	79.140
1967÷1977	17.930	30.470	39.440	49.230	72.630
inainte de anul 1967	14.710	25.010	32.340	40.390	59.590

Apartment situat la ULTIMUL ETAJ*construit in perioada:*

2011÷prezent	20.310	34.870	46.450	58.010	85.560
1990÷2010	19.660	33.390	43.200	53.950	79.570
1978÷1989	17.790	30.220	39.100	48.830	72.010
1967÷1977	16.320	27.740	35.880	44.810	66.090
inainte de anul 1967	13.390	22.770	29.450	36.760	54.220

- Strict pentru uzul Birourilor Notariale si pentru celelalte cazuri stabilite de lege -



ANEXA 48.3.3 - ZONA 67-A3

confort II


APARTAMENTE IN BLOCURI DE LOCUINTE

STUDIU DE PIATA PENTRU ANUL 2019
PRIVIND VALORILE MINIME IMOBILIARE IN MUNICIPIUL BUCURESTI

- VALORI IN EUR -

	1 CAMERA	2 CAMERE	3 CAMERE	4 CAMERE	5 CAMERE
<i>Apartament situat la PARTER</i>					
<i>construit in perioada:</i>					
2011÷prezent	14.940	24.090	32.920	41.740	--
1990÷2010	14.460	23.070	30.620	38.820	--
1978÷1989	13.080	20.870	27.700	35.130	--
1967÷1977	12.010	19.160	25.420	32.240	--
inainte de anul 1967	9.850	15.710	20.870	26.440	--
<i>Apartament situat la ETAJ INTERMEDIAR (etajele 1 ÷ 4)</i>					
<i>construit in perioada:</i>					
2011÷prezent	16.160	26.080	35.620	45.180	--
1990÷2010	15.650	24.970	33.130	42.020	--
1978÷1989	14.160	22.610	29.980	38.030	--
1967÷1977	12.990	20.740	27.520	34.890	--
inainte de anul 1967	10.670	17.010	22.580	28.620	--
<i>Apartament situat la ETAJ SUPERIOR (et. 5 ÷ penultimul et.)</i>					
<i>construit in perioada:</i>					
2011÷prezent	15.390	24.840	33.940	43.030	--
1990÷2010	14.900	23.780	31.550	40.020	--
1978÷1989	13.480	21.530	28.560	36.230	--
1967÷1977	12.380	19.750	26.210	33.230	--
inainte de anul 1967	10.160	16.210	21.510	27.270	--
<i>Apartament situat la ULTIMUL ETAJ</i>					
<i>construit in perioada:</i>					
2011÷prezent	14.010	22.600	30.880	39.150	--
1990÷2010	13.560	21.640	28.720	36.420	--
1978÷1989	12.280	19.580	25.990	32.960	--
1967÷1977	11.260	17.970	23.850	30.240	--
inainte de anul 1967	9.240	14.750	19.560	24.810	--

- Strict pentru uzul Birourilor Notariale si pentru celelalte cazuri stabilite de lege -



ANEXA 48.3.4 - ZONA 67-A3

confort III

APARTAMENTE IN BLOCURI DE LOCUINTE

STUDIU DE PIATA PENTRU ANUL 2019
PRIVIND VALORILE MINIME IMOBILIARE IN MUNICIPIUL BUCURESTI

- VALORI IN EUR -

	1 CAMERA	2 CAMERE	3 CAMERE	4 CAMERE	5 CAMERE
--	----------	----------	----------	----------	----------

Apartment situat la PARTER

construit in perioada:

2011÷prezent	12.700	20.470	26.230	35.480	--
1990÷2010	12.290	19.600	24.380	32.990	--
1978÷1989	11.110	17.740	22.080	29.860	--
1967÷1977	10.210	16.290	20.250	27.410	--
inainte de anul 1967	8.370	13.350	16.630	22.480	--

Apartment situat la ETAJ INTERMEDIAR (etajele 1 ÷ 4)

construit in perioada:

2011÷prezent	13.740	22.170	28.400	38.400	--
1990÷2010	13.300	21.230	26.400	35.720	--
1978÷1989	12.040	19.210	23.890	32.320	--
1967÷1977	11.040	17.620	21.930	29.660	--
inainte de anul 1967	9.060	14.470	17.990	24.330	--

Apartment situat la ETAJ SUPERIOR (et. 5 ÷ penultimul et.)

construit in perioada:

2011÷prezent	13.090	21.110	27.040	36.580	--
1990÷2010	12.670	20.220	25.140	34.010	--
1978÷1989	11.450	18.300	22.760	30.780	--
1967÷1977	10.520	16.800	20.890	28.250	--
inainte de anul 1967	8.630	13.770	17.130	23.170	--

Apartment situat la ULTIMUL ETAJ

construit in perioada:

2011÷prezent	11.920	19.200	24.600	33.290	--
1990÷2010	11.540	18.400	22.880	30.950	--
1978÷1989	10.430	16.650	20.710	28.010	--
1967÷1977	9.580	15.280	19.000	25.700	--
inainte de anul 1967	7.850	12.540	15.600	21.090	--

- Strict pentru uzul Birourilor Notariale si pentru celelalte cazuri stabilite de lege -



ANEXA 48.4.1 - ZONA 67-B1

 confort I sport

APARTAMENTE IN BLOCURI DE LOCUINTE

STUDIU DE PIATA PENTRU ANUL 2019
PRIVIND VALORILE MINIME IMOBILIARE IN MUNICIPIUL BUCURESTI

- VALORI IN EUR -

	1 CAMERA	2 GAMERE	3 GAMERE	4 GAMERE	5 GAMERE
--	----------	----------	----------	----------	----------

Apartment situat la PARTER

construit in perioada:

2011÷prezent	24.390	41.890	55.820	69.680	102.780
1990÷2010	23.600	40.110	51.890	64.820	95.590
1978÷1989	21.360	36.310	46.970	58.650	86.510
1967÷1977	19.600	33.320	43.110	53.820	79.380
inainte de anul 1967	16.100	27.340	35.370	44.160	65.130

Apartment situat la ETAJ INTERMEDIAR (etajele 1 ÷ 4)

construit in perioada:

2011÷prezent	26.400	45.350	60.400	75.420	111.250
1990÷2010	25.550	43.420	56.170	70.150	103.470
1978÷1989	23.120	39.290	50.840	63.480	93.650
1967÷1977	21.230	36.070	46.660	58.260	85.930
inainte de anul 1967	17.400	29.600	38.280	47.800	70.520

Apartment situat la ETAJ SUPERIOR (et. 5 ÷ penultimul et.)

construit in perioada:

2011÷prezent	25.150	43.180	57.550	71.840	105.960
1990÷2010	24.340	41.350	53.510	66.800	98.550
1978÷1989	22.030	37.440	48.430	60.460	89.190
1967÷1977	20.220	34.350	44.430	55.490	81.840
inainte de anul 1967	16.590	28.170	36.460	45.530	67.150

Apartment situat la ULTIMUL ETAJ

construit in perioada:

2011÷prezent	22.880	39.310	52.350	65.370	96.430
1990÷2010	22.140	37.640	48.690	60.800	89.680
1978÷1989	20.050	34.060	44.060	55.030	81.170
1967÷1977	18.390	31.260	40.440	50.480	74.480
inainte de anul 1967	15.090	25.650	33.180	41.420	61.100

- Strict pentru uzul Birourilor Notariale si pentru celelalte cazuri stabilite de lege -



ANEXA 48.4.2 - ZONA 67-B1

confort I

APARTAMENTE IN BLOCURI DE LOCUINTE

STUDIU DE PIATA PENTRU ANUL 2019
PRIVIND VALORILE MINIME IMOBILIARE IN MUNICIPIUL BUCURESTI

- VALORI IN EUR -

	1 CAMERA	2 CAMERE	3 CAMERE	4 CAMERE	5 CAMERE
--	----------	----------	----------	----------	----------

Apartment situat la PARTER*construit in perioada:*

2011÷prezent	23.230	39.900	53.150	66.360	97.880
1990÷2010	22.480	38.210	49.420	61.720	91.040
1978÷1989	20.350	34.570	44.730	55.850	82.380
1967÷1977	18.680	31.730	41.050	51.260	75.600
inainte de anul 1967	15.310	26.030	33.690	42.060	62.030

Apartment situat la ETAJ INTERMEDIAR (etajele 1 ÷ 4)*construit in perioada:*

2011÷prezent	25.150	43.180	57.550	71.840	105.960
1990÷2010	24.340	41.350	53.510	66.800	98.550
1978÷1989	22.030	37.440	48.430	60.460	89.190
1967÷1977	20.220	34.350	44.430	55.490	81.840
inainte de anul 1967	16.590	28.170	36.460	45.530	67.150

Apartment situat la ETAJ SUPERIOR (et. 5 ÷ penultimul et.)*construit in perioada:*

2011÷prezent	23.950	41.130	54.790	68.420	100.920
1990÷2010	23.170	39.380	50.960	63.630	93.850
1978÷1989	20.970	35.650	46.120	57.590	84.930
1967÷1977	19.250	32.710	42.320	52.850	77.940
inainte de anul 1967	15.800	26.850	34.720	43.350	63.960

Apartment situat la ULTIMUL ETAJ*construit in perioada:*

2011÷prezent	21.790	37.430	49.880	62.270	91.820
1990÷2010	21.080	35.840	46.370	57.910	85.410
1978÷1989	19.090	32.440	41.980	52.400	77.290
1967÷1977	17.510	29.760	38.510	48.080	70.930
inainte de anul 1967	14.380	24.420	31.600	39.460	58.200

- Strict pentru uzul Birourilor Notariale si pentru celelalte cazuri stabilite de lege -



ANEXA 48.4.3 - ZONA 67-B1

confort II

APARTAMENTE IN BLOCURI DE LOCUINTE

STUDIU DE PIATA PENTRU ANUL 2019
PRIVIND VALORILE MINIME IMOBILIARE IN MUNICIPIUL BUCURESTI

- VALORI IN EUR -

	1 CAMERA	2 CAMERE	3 CAMERE	4 CAMERE	5 CAMERE
--	----------	----------	----------	----------	----------

Apartment situat la PARTER*construit in perioada:*

2011÷prezent	16.030	25.860	35.320	44.790	--
1990÷2010	15.510	24.760	32.850	41.660	--
1978÷1989	14.050	22.410	29.730	37.710	--
1967÷1977	12.880	20.570	27.290	34.600	--
inainte de anul 1967	10.570	16.870	22.390	28.380	--

Apartment situat la ETAJ INTERMEDIAR (etajele 1 ÷ 4)*construit in perioada:*

2011÷prezent	17.350	28.000	38.240	48.500	--
1990÷2010	16.790	26.800	35.560	45.100	--
1978÷1989	15.200	24.250	32.180	40.810	--
1967÷1977	13.950	22.260	29.540	37.440	--
inainte de anul 1967	11.430	18.260	24.230	30.720	--


Apartment situat la ETAJ SUPERIOR (et. 5 ÷ penultimul et.)*construit in perioada:*

2011÷prezent	16.520	26.640	36.420	46.170	--
1990÷2010	15.990	25.530	33.880	42.960	--
1978÷1989	14.470	23.110	30.650	38.870	--
1967÷1977	13.280	21.200	28.120	35.680	--
inainte de anul 1967	10.890	17.390	23.080	29.270	--

Apartment situat la ULTIMUL ETAJ*construit in perioada:*

2011÷prezent	15.030	24.260	33.140	42.030	--
1990÷2010	14.560	23.220	30.820	39.080	--
1978÷1989	13.170	21.030	27.890	35.360	--
1967÷1977	12.090	19.280	25.590	32.470	--
inainte de anul 1967	9.910	15.830	21.000	26.630	--

- Strict pentru uzul Birourilor Notariale si pentru celelalte cazuri stabilite de lege -



ANEXA 48.4.4 - ZONA 67-B1

confort III

APARTAMENTE IN BLOCURI DE LOCUINTE

STUDIU DE PIATA PENTRU ANUL 2019
PRIVIND VALORILE MINIME IMOBILIARE IN MUNICIPIUL BUCURESTI

- VALORI IN EUR -

	1 CAMERA	2 GAMERE	3 GAMERE	4 GAMERE	5 GAMERE
<i>Apartament situat la PARTER</i>					
<i>construit in perioada:</i>					
2011÷prezent	13.620	21.980	28.140	38.070	--
1990÷2010	13.190	21.050	26.180	35.420	--
1978÷1989	11.930	19.040	23.690	32.050	--
1967÷1977	10.940	17.470	21.740	29.410	--
inainte de anul 1967	8.980	14.340	17.830	24.130	--
<i>Apartament situat la ETAJ INTERMEDIAR (etajele 1 ÷ 4)</i>					
<i>construit in perioada:</i>					
2011÷prezent	14.760	23.790	30.470	41.220	--
1990÷2010	14.280	22.780	28.340	38.330	--
1978÷1989	12.910	20.620	25.650	34.690	--
1967÷1977	11.860	18.930	23.540	31.840	--
inainte de anul 1967	9.730	15.520	19.310	26.120	--
<i>Apartament situat la ETAJ SUPERIOR (et. 5 ÷ penultimul et.)</i>					
<i>construit in perioada:</i>					
2011÷prezent	14.040	22.660	29.010	39.250	--
1990÷2010	13.600	21.690	26.990	36.510	--
1978÷1989	12.310	19.640	24.430	33.040	--
1967÷1977	11.290	18.010	22.420	30.320	--
inainte de anul 1967	9.260	14.790	18.390	24.870	--
<i>Apartament situat la ULTIMUL ETAJ</i>					
<i>construit in perioada:</i>					
2011÷prezent	12.790	20.620	26.410	35.720	--
1990÷2010	12.380	19.740	24.560	33.220	--
1978÷1989	11.200	17.870	22.220	30.060	--
1967÷1977	10.280	16.400	20.400	27.590	--
inainte de anul 1967	8.430	13.450	16.740	22.640	--

- Strict pentru uzul Birourilor Notariale si pentru celelalte cazuri stabilite de lege -



ANEXA 48.5.1 - ZONA 67-B2

 confort I sport

APARTAMENTE IN BLOCURI DE LOCUINTE

STUDIU DE PIATA PENTRU ANUL 2019
PRIVIND VALORILE MINIME IMOBILIARE IN MUNICIPIUL BUCURESTI

- VALORI IN EUR -

	1 CAMERA	2 CAMERE	3 CAMERE	4 CAMERE	5 CAMERE
--	----------	----------	----------	----------	----------

Apartment situat la PARTER

construit in perioada:

2011÷prezent	23.560	40.480	53.910	67.320	99.300
1990÷2010	22.820	38.760	50.150	62.610	92.360
1978÷1989	20.640	35.070	45.370	56.660	83.580
1967÷1977	18.940	32.190	41.650	52.000	76.690
inainte de anul 1967	15.530	26.410	34.180	42.670	62.940

Apartment situat la ETAJ INTERMEDIAR (etajele 1 ÷ 4)

construit in perioada:

2011÷prezent	25.500	43.810	58.360	72.870	107.500
1990÷2010	24.680	41.950	54.290	67.770	99.960
1978÷1989	22.350	37.980	49.120	61.330	90.470
1967÷1977	20.500	34.840	45.070	56.280	83.020
inainte de anul 1967	16.820	28.590	36.980	46.180	68.120

Apartment situat la ETAJ SUPERIOR (et. 5 ÷ penultimul et.)

construit in perioada:


2011÷prezent	24.280	41.730	55.590	69.410	102.380
1990÷2010	23.510	39.960	51.700	64.540	95.200
1978÷1989	21.280	36.160	46.790	58.410	86.160
1967÷1977	19.530	33.200	42.920	53.600	79.080
inainte de anul 1967	16.020	27.230	35.230	43.970	64.870

Apartment situat la ULTIMUL ETAJ

construit in perioada:

2011÷prezent	22.110	37.970	50.580	63.160	93.160
1990÷2010	21.390	36.360	47.040	58.740	86.640
1978÷1989	19.360	32.910	42.580	53.160	78.400
1967÷1977	17.760	30.190	39.060	48.780	71.950
inainte de anul 1967	14.580	24.780	32.050	40.040	59.030

- Strict pentru uzul Birourilor Notariale si pentru celelalte cazuri stabilite de lege -



ANEXA 48.5.2 - ZONA 67-B2

confort I

APARTAMENTE IN BLOCURI DE LOCUINTE

STUDIU DE PIATA PENTRU ANUL 2019
PRIVIND VALORILE MINIME IMOBILIARE IN MUNICIPIUL BUCURESTI

- VALORI IN EUR -

	1 CAMERA	2 CAMERE	3 CAMERE	4 CAMERE	5 CAMERE
--	----------	----------	----------	----------	----------

Apartament situat la PARTER*construit in perioada:*

2011÷prezent	22.440	38.550	51.350	64.110	94.570
1990÷2010	21.730	36.910	47.770	59.640	87.950
1978÷1989	19.660	33.420	43.220	53.970	79.600
1967÷1977	18.040	30.650	39.660	49.520	73.040
inainte de anul 1967	14.800	25.150	32.540	40.640	59.930

Apartament situat la ETAJ INTERMEDIAR (etajele 1 ÷ 4)*construit in perioada:*

2011÷prezent	24.280	41.730	55.590	69.410	102.380
1990÷2010	23.510	39.960	51.700	64.540	95.200
1978÷1989	21.280	36.160	46.790	58.410	86.160
1967÷1977	19.530	33.200	42.920	53.600	79.080
inainte de anul 1967	16.020	27.230	35.230	43.970	64.870

Apartament situat la ETAJ SUPERIOR (et. 5 ÷ penultimul et.)*construit in perioada:*

2011÷prezent	23.140	39.740	52.940	66.110	97.490
1990÷2010	22.400	38.040	49.230	61.480	90.670
1978÷1989	20.270	34.430	44.560	55.640	82.060
1967÷1977	18.600	31.610	40.880	51.050	75.310
inainte de anul 1967	15.250	25.930	33.550	41.880	61.780

Apartament situat la ULTIMUL ETAJ*construit in perioada:*

2011÷prezent	21.050	36.160	48.180	60.150	88.730
1990÷2010	20.380	34.620	44.810	55.930	82.520
1978÷1989	18.440	31.350	40.550	50.640	74.680
1967÷1977	16.930	28.760	37.220	46.460	68.520
inainte de anul 1967	13.890	23.590	30.520	38.120	56.230

- Strict pentru uzul Birourilor Notariale si pentru celelalte cazuri stabilite de lege -



ANEXA 48.5.3 - ZONA 67-B2

confort II

APARTAMENTE IN BLOCURI DE LOCUINTE

STUDIU DE PIATA PENTRU ANUL 2019
PRIVIND VALORILE MINIME IMOBILIARE IN MUNICIPIUL BUCURESTI

- VALORI IN EUR -

	1 CAMERA	2 GAMERE	3 GAMERE	4 GAMERE	5 GAMERE
<i>Apartament situat la PARTER</i>					
<i>construit in perioada:</i>					
2011÷prezent	15.480	24.980	34.120	43.280	--
1990÷2010	14.980	23.920	31.740	40.260	--
1978÷1989	13.560	21.650	28.720	36.420	--
1967÷1977	12.440	19.850	26.350	33.430	--
inainte de anul 1967	10.220	16.310	21.620	27.430	--
<i>Apartament situat la ETAJ INTERMEDIAR (etajele 1 ÷ 4)</i>					
<i>construit in perioada:</i>					
2011÷prezent	16.770	27.040	36.940	46.850	--
1990÷2010	16.220	25.900	34.350	43.560	--
1978÷1989	14.680	23.430	31.100	39.430	--
1967÷1977	13.470	21.510	28.520	36.190	--
inainte de anul 1967	11.050	17.640	23.410	29.680	--
<i>Apartament situat la ETAJ SUPERIOR (et. 5 ÷ penultimul et.)</i>					
<i>construit in perioada:</i>					
2011÷prezent	15.960	25.760	35.190	44.630	--
1990÷2010	15.450	24.660	32.730	41.490	--
1978÷1989	13.980	22.310	29.610	37.550	--
1967÷1977	12.830	20.490	27.170	34.460	--
inainte de anul 1967	10.530	16.810	22.300	28.280	--
<i>Apartament situat la ULTIMUL ETAJ</i>					
<i>construit in perioada:</i>					
2011÷prezent	14.520	23.430	32.010	40.590	--
1990÷2010	14.070	22.440	29.780	37.770	--
1978÷1989	12.720	20.310	26.950	34.180	--
1967÷1977	11.680	18.640	24.740	31.360	--
inainte de anul 1967	9.580	15.290	20.290	25.730	--

- Strict pentru uzul Birourilor Notariale si pentru celelalte cazuri stabilite de lege -



ANEXA 48.5.4 - ZONA 67-B2

confort III

APARTAMENTE IN BLOCURI DE LOCUINTE

STUDIU DE PIATA PENTRU ANUL 2019
PRIVIND VALORILE MINIME IMOBILIARE IN MUNICIPIUL BUCURESTI

- VALORI IN EUR -

	1 CAMERA	2 CAMERE	3 CAMERE	4 CAMERE	5 CAMERE
--	----------	----------	----------	----------	----------

Apartament situat la PARTER*construit in perioada:*

2011÷prezent	13.160	21.230	27.190	36.780	--
1990÷2010	12.730	20.330	25.300	34.200	--
1978÷1989	11.540	18.410	22.880	30.960	--
1967÷1977	10.580	16.890	21.010	28.410	--
inainte de anul 1967	8.680	13.860	17.230	23.320	--

Apartament situat la ETAJ INTERMEDIAR (etajele 1 ÷ 4)*construit in perioada:*

2011÷prezent	14.240	22.990	29.430	39.830	--
1990÷2010	13.790	22.010	27.390	37.030	--
1978÷1989	12.480	19.920	24.780	33.530	--
1967÷1977	11.440	18.270	22.740	30.740	--
inainte de anul 1967	9.390	15.000	18.650	25.240	--

Apartament situat la ETAJ SUPERIOR (et. 5 ÷ penultimul et.)*construit in perioada:*

2011÷prezent	13.560	21.890	28.040	37.930	--
1990÷2010	13.130	20.960	26.060	35.270	--
1978÷1989	11.890	18.970	23.600	31.930	--
1967÷1977	10.900	17.410	21.650	29.300	--
inainte de anul 1967	8.950	14.290	17.770	24.030	--

Apartament situat la ULTIMUL ETAJ*construit in perioada:*

2011÷prezent	12.350	19.920	25.510	34.510	--
1990÷2010	11.950	19.080	23.720	32.110	--
1978÷1989	10.810	17.260	21.480	29.040	--
1967÷1977	9.920	15.840	19.700	26.650	--
inainte de anul 1967	8.150	13.000	16.180	21.870	--

- Strict pentru uzul Birourilor Notariale si pentru celelalte cazuri stabilite de lege -



ANEXA 48.6.1 - ZONA 67-B3

confort I sport

APARTAMENTE IN BLOCURI DE LOCUINTE

STUDIU DE PIATA PENTRU ANUL 2019
PRIVIND VALORILE MINIME IMOBILIARE IN MUNICIPIUL BUCURESTI

- VALORI IN EUR -

	1 CAMERA	2 GAMERE	3 GAMERE	4 GAMERE	5 GAMERE
--	----------	----------	----------	----------	----------

Apartment situat la PARTER*construit in perioada:*

2011÷prezent	22.730	39.030	52.010	64.930	95.760
1990÷2010	22.000	37.390	48.360	60.390	89.060
1978÷1989	19.910	33.830	43.770	54.640	80.610
1967÷1977	18.270	31.050	40.160	50.150	73.960
inainte de anul 1967	14.980	25.470	32.950	41.150	60.680

Apartment situat la ETAJ INTERMEDIAR (etajele 1 ÷ 4)*construit in perioada:*

2011÷prezent	24.600	42.250	56.290	70.290	103.670
1990÷2010	23.820	40.470	52.340	65.360	96.410
1978÷1989	21.540	36.620	47.370	59.150	87.260
1967÷1977	19.770	33.600	43.470	54.270	80.070
inainte de anul 1967	16.230	27.570	35.680	44.540	65.700

Apartment situat la ETAJ SUPERIOR (et. 5 ÷ penultimul et.)*construit in perioada:*

2011÷prezent	23.420	40.240	53.600	66.950	98.720
1990÷2010	22.660	38.530	49.870	62.250	91.810
1978÷1989	20.520	34.870	45.120	56.330	83.100
1967÷1977	18.830	32.000	41.400	51.700	76.240
inainte de anul 1967	15.450	26.260	33.970	42.420	62.570

Apartment situat la ULTIMUL ETAJ*construit in perioada:*

2011÷prezent	21.320	36.610	48.790	60.900	89.850
1990÷2010	20.630	35.070	45.360	56.650	83.560
1978÷1989	18.680	31.740	41.060	51.270	75.610
1967÷1977	17.140	29.130	37.670	47.050	69.390
inainte de anul 1967	14.070	23.890	30.930	38.600	56.930

- Strict pentru uzul Birourilor Notariale si pentru celelalte cazuri stabilite de lege -



ANEXA 48.6.2 - ZONA 67-B3

confort I

APARTAMENTE IN BLOCURI DE LOCUINTE

STUDIU DE PIATA PENTRU ANUL 2019
PRIVIND VALORILE MINIME IMOBILIARE IN MUNICIPIUL BUCURESTI

- VALORI IN EUR -

	1 CAMERA	2 CAMERE	3 CAMERE	4 CAMERE	5 CAMERE
--	----------	----------	----------	----------	----------

Apartment situat la PARTER*construit in perioada:*

2011÷prezent	21.640	37.180	49.520	61.830	91.200
1990÷2010	20.950	35.590	46.060	57.510	84.820
1978÷1989	18.950	32.220	41.690	52.040	76.770
1967÷1977	17.390	29.570	38.240	47.750	70.460
inainte de anul 1967	14.270	24.250	31.380	39.190	57.800

Apartment situat la ETAJ INTERMEDIAR (etajele 1 ÷ 4)*construit in perioada:*

2011÷prezent	23.420	40.240	53.600	66.950	98.720
1990÷2010	22.660	38.530	49.870	62.250	91.810
1978÷1989	20.520	34.870	45.120	56.330	83.100
1967÷1977	18.830	32.000	41.400	51.700	76.240
inainte de anul 1967	15.450	26.260	33.970	42.420	62.570


Apartment situat la ETAJ SUPERIOR (et. 5 ÷ penultimul et.)*construit in perioada:*

2011÷prezent	22.310	38.330	51.060	63.750	94.030
1990÷2010	21.590	36.700	47.480	59.290	87.430
1978÷1989	19.540	33.220	42.960	53.660	79.140
1967÷1977	17.930	30.470	39.440	49.230	72.630
inainte de anul 1967	14.710	25.010	32.340	40.390	59.590

Apartment situat la ULTIMUL ETAJ*construit in perioada:*

2011÷prezent	20.310	34.870	46.450	58.010	85.560
1990÷2010	19.660	33.390	43.200	53.950	79.570
1978÷1989	17.790	30.220	39.100	48.830	72.010
1967÷1977	16.320	27.740	35.880	44.810	66.090
inainte de anul 1967	13.390	22.770	29.450	36.760	54.220

- Strict pentru uzul Birourilor Notariale si pentru celelalte cazuri stabilite de lege -

**ANEXA 48.6.3 - ZONA 67-B3**

confort II

APARTAMENTE IN BLOCURI DE LOCUINTE

STUDIU DE PIATA PENTRU ANUL 2019
PRIVIND VALORILE MINIME IMOBILIARE IN MUNICIPIUL BUCURESTI

- VALORI IN EUR -

	1 CAMERA	2 CAMERE	3 CAMERE	4 CAMERE	5 CAMERE
--	----------	----------	----------	----------	----------

Apartment situat la PARTER*construit in perioada:*

2011÷prezent	14.940	24.090	32.920	41.740	--
1990÷2010	14.460	23.070	30.620	38.820	--
1978÷1989	13.080	20.870	27.700	35.130	--
1967÷1977	12.010	19.160	25.420	32.240	--
inainte de anul 1967	9.850	15.710	20.870	26.440	--

Apartment situat la ETAJ INTERMEDIAR (etajele 1 ÷ 4)*construit in perioada:*

2011÷prezent	16.160	26.080	35.620	45.180	--
1990÷2010	15.650	24.970	33.130	42.020	--
1978÷1989	14.160	22.610	29.980	38.030	--
1967÷1977	12.990	20.740	27.520	34.890	--
inainte de anul 1967	10.670	17.010	22.580	28.620	--

Apartment situat la ETAJ SUPERIOR (et. 5 ÷ penultimul et.)*construit in perioada:*

2011÷prezent	15.390	24.840	33.940	43.030	--
1990÷2010	14.900	23.780	31.550	40.020	--
1978÷1989	13.480	21.530	28.560	36.230	--
1967÷1977	12.380	19.750	26.210	33.230	--
inainte de anul 1967	10.160	16.210	21.510	27.270	--

Apartment situat la ULTIMUL ETAJ*construit in perioada:*

2011÷prezent	14.010	22.600	30.880	39.150	--
1990÷2010	13.560	21.640	28.720	36.420	--
1978÷1989	12.280	19.580	25.990	32.960	--
1967÷1977	11.260	17.970	23.850	30.240	--
inainte de anul 1967	9.240	14.750	19.560	24.810	--

- Strict pentru uzul Birourilor Notariale si pentru celelalte cazuri stabilite de lege -



ANEXA 48.6.4 - ZONA 67-B3

confort III

APARTAMENTE IN BLOCURI DE LOCUINTE

STUDIU DE PIATA PENTRU ANUL 2019
PRIVIND VALORILE MINIME IMOBILIARE IN MUNICIPIUL BUCURESTI

- VALORI IN EUR -

	1 CAMERA	2 CAMERE	3 CAMERE	4 CAMERE	5 CAMERE
--	----------	----------	----------	----------	----------

Apartment situat la PARTER

construit in perioada:

2011÷prezent	12.700	20.470	26.230	35.480	--
1990÷2010	12.290	19.600	24.380	32.990	--
1978÷1989	11.110	17.740	22.080	29.860	--
1967÷1977	10.210	16.290	20.250	27.410	--
inainte de anul 1967	8.370	13.350	16.630	22.480	--

Apartment situat la ETAJ INTERMEDIAR (etajele 1 ÷ 4)

construit in perioada:

2011÷prezent	13.740	22.170	28.400	38.400	--
1990÷2010	13.300	21.230	26.400	35.720	--
1978÷1989	12.040	19.210	23.890	32.320	--
1967÷1977	11.040	17.620	21.930	29.660	--
inainte de anul 1967	9.060	14.470	17.990	24.330	--

Apartment situat la ETAJ SUPERIOR (et. 5 ÷ penultimul et.)

construit in perioada:

2011÷prezent	13.090	21.110	27.040	36.580	--
1990÷2010	12.670	20.220	25.140	34.010	--
1978÷1989	11.450	18.300	22.760	30.780	--
1967÷1977	10.520	16.800	20.890	28.250	--
inainte de anul 1967	8.630	13.770	17.130	23.170	--

Apartment situat la ULTIMUL ETAJ

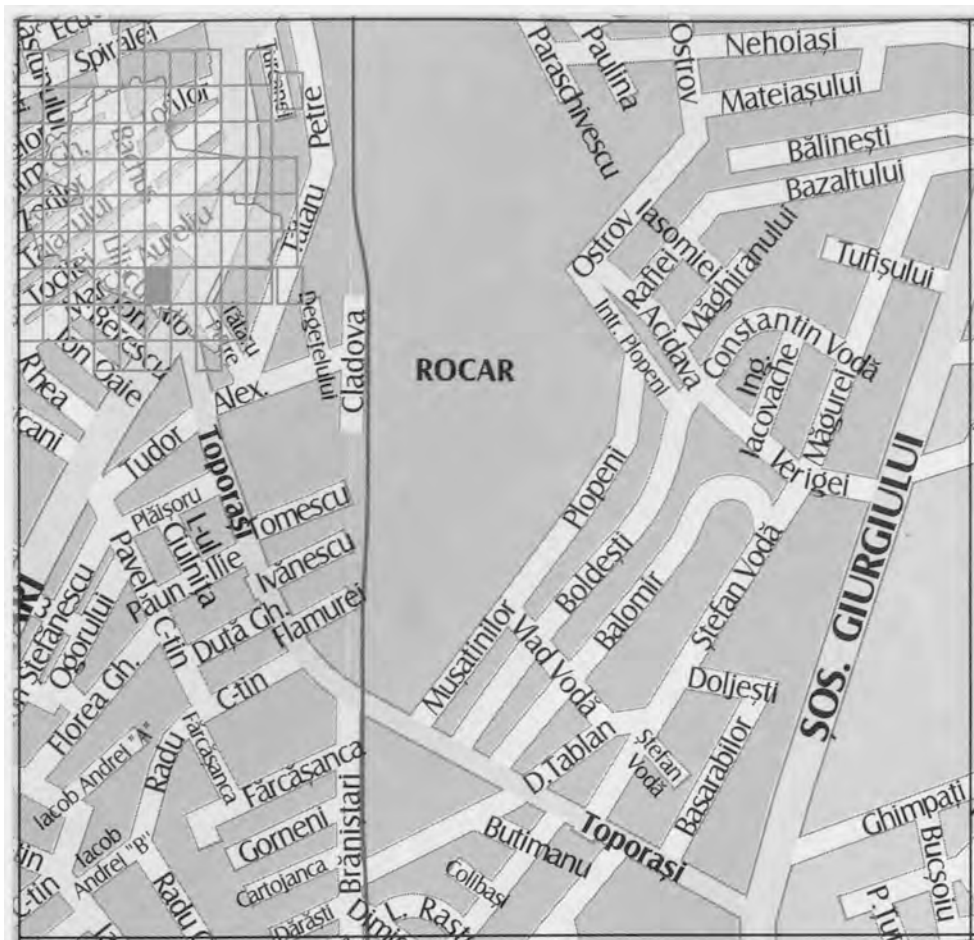
construit in perioada:

2011÷prezent	11.920	19.200	24.600	33.290	--
1990÷2010	11.540	18.400	22.880	30.950	--
1978÷1989	10.430	16.650	20.710	28.010	--
1967÷1977	9.580	15.280	19.000	25.700	--
inainte de anul 1967	7.850	12.540	15.600	21.090	--

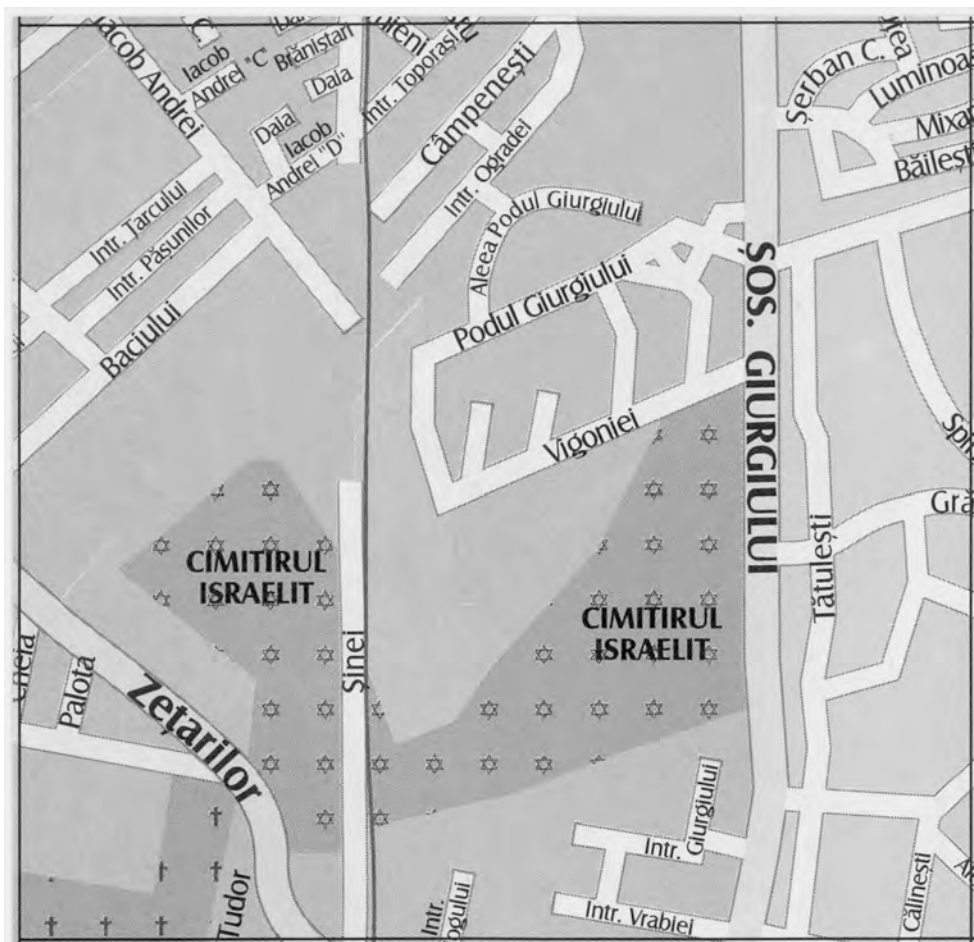
- Strict pentru uzul Birourilor Notariale si pentru celelalte cazuri stabilite de lege -



ZONA 68 – A1



ZONA 68 – A2



ZONA 68 – B2



ZONA 68 – B3



**ANEXA 49.1.1 - ZONA 68-A1**

confort I sport

APARTAMENTE IN BLOCURI DE LOCUINTESTUDIU DE PIATA PENTRU ANUL 2019
PRIVIND VALORILE MINIME IMOBILIARE IN MUNICIPIUL BUCURESTI

- VALORI IN EUR -

	1 CAMERA	2 CAMERE	3 CAMERE	4 CAMERE	5 CAMERE
--	----------	----------	----------	----------	----------

Apartment situat la PARTER*construit in perioada:*

2011÷prezent	23.840	40.960	54.580	68.130	100.490
1990÷2010	23.080	39.220	50.750	63.360	93.460
1978÷1989	20.890	35.510	45.930	57.350	84.580
1967÷1977	19.170	32.570	42.150	52.620	77.620
inainte de anul 1967	15.730	26.730	34.580	43.180	63.690

Apartment situat la ETAJ INTERMEDIAR (etajele 1 ÷ 4)*construit in perioada:*

2011÷prezent	25.800	44.340	59.070	73.750	108.790
1990÷2010	24.990	42.460	54.930	68.590	101.170
1978÷1989	22.610	38.420	49.710	62.080	91.570
1967÷1977	20.760	35.280	45.620	56.950	84.020
inainte de anul 1967	17.020	28.940	37.440	46.740	68.940

Apartment situat la ETAJ SUPERIOR (et. 5 ÷ penultimul et.)*construit in perioada:*

2011÷prezent	24.580	42.230	56.260	70.250	103.600
1990÷2010	23.810	40.450	52.320	65.320	96.360
1978÷1989	21.530	36.600	47.350	59.100	87.200
1967÷1977	19.760	33.580	43.440	54.240	80.010
inainte de anul 1967	16.220	27.560	35.660	44.520	65.670

Apartment situat la ULTIMUL ETAJ*construit in perioada:*

2011÷prezent	22.370	38.430	51.200	63.910	94.280
1990÷2010	21.660	36.800	47.600	59.450	87.690
1978÷1989	19.590	33.310	43.090	53.790	79.350
1967÷1977	17.990	30.570	39.550	49.370	72.820
inainte de anul 1967	14.750	25.070	32.440	40.510	59.760

- Strict pentru uzul Birourilor Notariale si pentru celelalte cazuri stabilite de lege -



ANEXA 49.1.2 - ZONA 68-A1

confort I

APARTAMENTE IN BLOCURI DE LOCUINTE

STUDIU DE PIATA PENTRU ANUL 2019
PRIVIND VALORILE MINIME IMOBILIARE IN MUNICIPIUL BUCURESTI

- VALORI IN EUR -

	1 CAMERA	2 CAMERE	3 CAMERE	4 CAMERE	5 CAMERE
--	----------	----------	----------	----------	----------

Apartament situat la PARTER*construit in perioada:*

2011÷prezent	22.720	39.010	51.970	64.890	95.710
1990÷2010	21.990	37.370	48.330	60.350	89.020
1978÷1989	19.900	33.810	43.750	54.610	80.550
1967÷1977	18.260	31.030	40.140	50.120	73.920
inainte de anul 1967	14.980	25.460	32.930	41.120	60.650

Apartament situat la ETAJ INTERMEDIAR (etajele 1 ÷ 4)*construit in perioada:*

2011÷prezent	24.580	42.230	56.260	70.250	103.600
1990÷2010	23.810	40.450	52.320	65.320	96.360
1978÷1989	21.530	36.600	47.350	59.100	87.200
1967÷1977	19.760	33.580	43.440	54.240	80.010
inainte de anul 1967	16.220	27.560	35.660	44.520	65.670


Apartament situat la ETAJ SUPERIOR (et. 5 ÷ penultimul et.)*construit in perioada:*

2011÷prezent	23.410	40.210	53.570	66.900	98.670
1990÷2010	22.650	38.510	49.820	62.210	91.760
1978÷1989	20.510	34.850	45.080	56.300	83.060
1967÷1977	18.820	31.980	41.380	51.660	76.200
inainte de anul 1967	15.440	26.240	33.950	42.400	62.530

Apartament situat la ULTIMUL ETAJ*construit in perioada:*

2011÷prezent	21.310	36.590	48.760	60.870	89.800
1990÷2010	20.620	35.050	45.340	56.620	83.510
1978÷1989	18.670	31.720	41.040	51.240	75.570
1967÷1977	17.130	29.110	37.650	47.020	69.350
inainte de anul 1967	14.060	23.880	30.910	38.580	56.900

- Strict pentru uzul Birourilor Notariale si pentru celelalte cazuri stabilite de lege -



ANEXA 49.1.3 - ZONA 68-A1

confort II

APARTAMENTE IN BLOCURI DE LOCUINTE

STUDIU DE PIATA PENTRU ANUL 2019
PRIVIND VALORILE MINIME IMOBILIARE IN MUNICIPIUL BUCURESTI

- VALORI IN EUR -

	1 CAMERA	2 CAMERE	3 CAMERE	4 CAMERE	5 CAMERE
--	----------	----------	----------	----------	----------

Apartament situat la PARTER

construit in perioada:

2011÷prezent	15.670	25.280	34.530	43.800	--
1990÷2010	15.160	24.200	32.130	40.730	--
1978÷1989	13.730	21.900	29.070	36.870	--
1967÷1977	12.600	20.100	26.680	33.830	--
inainte de anul 1967	10.340	16.490	21.880	27.760	--

Apartament situat la ETAJ INTERMEDIAR (etajele 1 ÷ 4)

construit in perioada:

2011÷prezent	16.960	27.360	37.380	47.420	--
1990÷2010	16.420	26.200	34.770	44.090	--
1978÷1989	14.860	23.710	31.470	39.910	--
1967÷1977	13.640	21.760	28.890	36.610	--
inainte de anul 1967	11.190	17.860	23.690	30.040	--

Apartament situat la ETAJ SUPERIOR (et. 5 ÷ penultimul et.)

construit in perioada:


2011÷prezent	16.150	26.060	35.600	45.160	--
1990÷2010	15.640	24.960	33.120	42.000	--
1978÷1989	14.160	22.600	29.970	38.010	--
1967÷1977	12.980	20.730	27.500	34.870	--
inainte de anul 1967	10.650	17.000	22.570	28.610	--

Apartament situat la ULTIMUL ETAJ

construit in perioada:

2011÷prezent	14.700	23.710	32.400	41.090	--
1990÷2010	14.230	22.700	30.130	38.220	--
1978÷1989	12.880	20.560	27.270	34.590	--
1967÷1977	11.820	18.870	25.030	31.740	--
inainte de anul 1967	9.700	15.480	20.530	26.040	--

- Strict pentru uzul Birourilor Notariale si pentru celelalte cazuri stabilite de lege -



ANEXA 49.1.4 - ZONA 68-A1

confort III

APARTAMENTE IN BLOCURI DE LOCUINTE

STUDIU DE PIATA PENTRU ANUL 2019
PRIVIND VALORILE MINIME IMOBILIARE IN MUNICIPIUL BUCURESTI

- VALORI IN EUR -

	1 CAMERA	2 GAMERE	3 GAMERE	4 GAMERE	5 GAMERE
--	----------	----------	----------	----------	----------

Apartment situat la PARTER*construit in perioada:*

2011÷prezent	13.320	21.490	27.530	37.220	--
1990÷2010	12.890	20.570	25.600	34.620	--
1978÷1989	11.670	18.630	23.160	31.340	--
1967÷1977	10.710	17.090	21.260	28.750	--
inainte de anul 1967	8.780	14.020	17.440	23.590	--

Apartment situat la ETAJ INTERMEDIAR (etajele 1 ÷ 4)*construit in perioada:*

2011÷prezent	14.420	23.250	29.800	40.300	--
1990÷2010	13.950	22.280	27.710	37.470	--
1978÷1989	12.630	20.160	25.080	33.920	--
1967÷1977	11.600	18.500	23.020	31.120	--
inainte de anul 1967	9.520	15.180	18.890	25.550	--


Apartment situat la ETAJ SUPERIOR (et. 5 ÷ penultimul et.)*construit in perioada:*

2011÷prezent	13.740	22.160	28.370	38.380	--
1990÷2010	13.300	21.220	26.390	35.700	--
1978÷1989	12.030	19.200	23.880	32.300	--
1967÷1977	11.040	17.610	21.920	29.640	--
inainte de anul 1967	9.050	14.460	17.980	24.320	--

Apartment situat la ULTIMUL ETAJ*construit in perioada:*

2011÷prezent	12.500	20.160	25.820	34.920	--
1990÷2010	12.090	19.300	24.010	32.480	--
1978÷1989	10.940	17.470	21.720	29.400	--
1967÷1977	10.050	16.040	19.940	26.970	--
inainte de anul 1967	8.240	13.160	16.360	22.120	--

- Strict pentru uzul Birourilor Notariale si pentru celelalte cazuri stabilite de lege -

**ANEXA 49.2.1 - ZONA 68-A2**

confort I sport

APARTAMENTE IN BLOCURI DE LOCUINTESTUDIU DE PIATA PENTRU ANUL 2019
PRIVIND VALORILE MINIME IMOBILIARE IN MUNICIPIUL BUCURESTI

- VALORI IN EUR -

	1 CAMERA	2 CAMERE	3 CAMERE	4 CAMERE	5 CAMERE
--	----------	----------	----------	----------	----------

Apartment situat la PARTER*construit in perioada:*

2011÷prezent	23.480	40.340	53.740	67.100	98.960
1990÷2010	22.740	38.640	49.980	62.390	92.040
1978÷1989	20.570	34.950	45.230	56.460	83.300
1967÷1977	18.870	32.070	41.510	51.820	76.440
inainte de anul 1967	15.480	26.320	34.060	42.510	62.720

Apartment situat la ETAJ INTERMEDIAR (etajele 1 ÷ 4)*construit in perioada:*

2011÷prezent	25.410	43.660	58.170	72.630	107.130
1990÷2010	24.600	41.810	54.090	67.550	99.620
1978÷1989	22.280	37.840	48.960	61.120	90.160
1967÷1977	20.430	34.720	44.920	56.090	82.740
inainte de anul 1967	16.770	28.500	36.860	46.020	67.890

Apartment situat la ETAJ SUPERIOR (et. 5 ÷ penultimul et.)*construit in perioada:*

2011÷prezent	24.210	41.580	55.400	69.170	102.030
1990÷2010	23.430	39.820	51.510	64.320	94.880
1978÷1989	21.210	36.040	46.630	58.220	85.870
1967÷1977	19.450	33.070	42.790	53.420	78.800
inainte de anul 1967	15.970	27.130	35.120	43.830	64.660

Apartment situat la ULTIMUL ETAJ*construit in perioada:*

2011÷prezent	22.030	37.830	50.410	62.940	92.840
1990÷2010	21.320	36.240	46.880	58.540	86.340
1978÷1989	19.300	32.790	42.420	52.980	78.140
1967÷1977	17.710	30.100	38.940	48.630	71.700
inainte de anul 1967	14.540	24.700	31.950	39.900	58.830

- Strict pentru uzul Birourilor Notariale si pentru celelalte cazuri stabilite de lege -



ANEXA 49.2.2 - ZONA 68-A2

 confort I

APARTAMENTE IN BLOCURI DE LOCUINTE

STUDIU DE PIATA PENTRU ANUL 2019
 PRIVIND VALORILE MINIME IMOBILIARE IN MUNICIPIUL BUCURESTI

- VALORI IN EUR -

	1 CAMERA	2 GAMERE	3 GAMERE	4 GAMERE	5 GAMERE
--	----------	----------	----------	----------	----------

Apartment situat la PARTER

construit in perioada:

2011÷prezent	22.360	38.420	51.180	63.890	94.250
1990÷2010	21.650	36.780	47.590	59.430	87.660
1978÷1989	19.590	33.300	43.080	53.780	79.330
1967÷1977	17.980	30.560	39.530	49.350	72.800
inainte de anul 1967	14.750	25.060	32.430	40.500	59.730

Apartment situat la ETAJ INTERMEDIAR (etajele 1 ÷ 4)

construit in perioada:

2011÷prezent	24.210	41.580	55.400	69.170	102.030
1990÷2010	23.430	39.820	51.510	64.320	94.880
1978÷1989	21.210	36.040	46.630	58.220	85.870
1967÷1977	19.450	33.070	42.790	53.420	78.800
inainte de anul 1967	15.970	27.130	35.120	43.830	64.660

Apartment situat la ETAJ SUPERIOR (et. 5 ÷ penultimul et.)

construit in perioada:


2011÷prezent	23.060	39.610	52.750	65.880	97.170
1990÷2010	22.310	37.920	49.070	61.260	90.360
1978÷1989	20.210	34.320	44.400	55.450	81.780
1967÷1977	18.540	31.490	40.750	50.880	75.040
inainte de anul 1967	15.200	25.840	33.430	41.740	61.580

Apartment situat la ULTIMUL ETAJ

construit in perioada:

2011÷prezent	20.980	36.040	48.010	59.940	88.410
1990÷2010	20.310	34.510	44.650	55.760	82.240
1978÷1989	18.380	31.240	40.420	50.440	74.420
1967÷1977	16.860	28.650	37.070	46.290	68.300
inainte de anul 1967	13.850	23.510	30.430	37.990	56.040

- Strict pentru uzul Birourilor Notariale si pentru celelalte cazuri stabilite de lege -



ANEXA 49.2.3 - ZONA 68-A2

confort II

APARTAMENTE IN BLOCURI DE LOCUINTE

STUDIU DE PIATA PENTRU ANUL 2019
PRIVIND VALORILE MINIME IMOBILIARE IN MUNICIPIUL BUCURESTI

- VALORI IN EUR -

	1 CAMERA	2 GAMERE	3 GAMERE	4 GAMERE	5 GAMERE
--	----------	----------	----------	----------	----------

Apartment situat la PARTER

construit in perioada:

2011÷prezent	15.430	24.900	34.010	43.130	--
1990÷2010	14.940	23.840	31.640	40.110	--
1978÷1989	13.520	21.580	28.620	36.310	--
1967÷1977	12.400	19.790	26.270	33.310	--
inainte de anul 1967	10.180	16.260	21.560	27.330	--

Apartment situat la ETAJ INTERMEDIAR (etajele 1 ÷ 4)

construit in perioada:

2011÷prezent	16.700	26.950	36.810	46.680	--
1990÷2010	16.170	25.810	34.250	43.420	--
1978÷1989	14.630	23.350	31.000	39.290	--
1967÷1977	13.420	21.420	28.430	36.060	--
inainte de anul 1967	11.020	17.580	23.330	29.590	--

Apartment situat la ETAJ SUPERIOR (et. 5 ÷ penultimul et.)

construit in perioada:


2011÷prezent	15.920	25.660	35.070	44.470	--
1990÷2010	15.400	24.590	32.600	41.350	--
1978÷1989	13.940	22.240	29.520	37.420	--
1967÷1977	12.790	20.400	27.090	34.350	--
inainte de anul 1967	10.500	16.750	22.210	28.180	--

Apartment situat la ULTIMUL ETAJ

construit in perioada:

2011÷prezent	14.470	23.340	31.910	40.460	--
1990÷2010	14.010	22.360	29.670	37.630	--
1978÷1989	12.680	20.230	26.860	34.060	--
1967÷1977	11.640	18.570	24.650	31.250	--
inainte de anul 1967	9.550	15.240	20.220	25.640	--

- Strict pentru uzul Birourilor Notariale si pentru celelalte cazuri stabilite de lege -



ANEXA 49.2.4 - ZONA 68-A2

confort III

APARTAMENTE IN BLOCURI DE LOCUINTE

STUDIU DE PIATA PENTRU ANUL 2019
PRIVIND VALORILE MINIME IMOBILIARE IN MUNICIPIUL BUCURESTI

- VALORI IN EUR -

	1 CAMERA	2 GAMERE	3 GAMERE	4 GAMERE	5 GAMERE
--	----------	----------	----------	----------	----------

Apartament situat la PARTER*construit in perioada:*

2011÷prezent	13.120	21.160	27.110	36.670	--
1990÷2010	12.690	20.270	25.200	34.090	--
1978÷1989	11.490	18.350	22.810	30.860	--
1967÷1977	10.540	16.830	20.940	28.320	--
inainte de anul 1967	8.650	13.800	17.180	23.240	--

Apartament situat la ETAJ INTERMEDIAR (etajele 1 ÷ 4)*construit in perioada:*

2011÷prezent	14.190	22.900	29.330	39.690	--
1990÷2010	13.750	21.920	27.270	36.910	--
1978÷1989	12.440	19.840	24.700	33.400	--
1967÷1977	11.410	18.220	22.670	30.650	--
inainte de anul 1967	9.360	14.940	18.590	25.160	--


Apartament situat la ETAJ SUPERIOR (et. 5 ÷ penultimul et.)*construit in perioada:*

2011÷prezent	13.520	21.820	27.950	37.800	--
1990÷2010	13.090	20.880	25.980	35.150	--
1978÷1989	11.850	18.910	23.530	31.800	--
1967÷1977	10.870	17.350	21.580	29.200	--
inainte de anul 1967	8.910	14.240	17.710	23.950	--

Apartament situat la ULTIMUL ETAJ*construit in perioada:*

2011÷prezent	12.310	19.850	25.430	34.400	--
1990÷2010	11.900	19.020	23.650	31.980	--
1978÷1989	10.780	17.200	21.400	28.940	--
1967÷1977	9.890	15.790	19.630	26.570	--
inainte de anul 1967	8.120	12.950	16.130	21.800	--

- Strict pentru uzul Birourilor Notariale si pentru celelalte cazuri stabilite de lege -

**ANEXA 49.3.1 - ZONA 68-A3**

confort I sport

APARTAMENTE IN BLOCURI DE LOCUINTESTUDIU DE PIATA PENTRU ANUL 2019
PRIVIND VALORILE MINIME IMOBILIARE IN MUNICIPIUL BUCURESTI

- VALORI IN EUR -

	1 CAMERA	2 CAMERE	3 CAMERE	4 CAMERE	5 CAMERE
--	----------	----------	----------	----------	----------

Apartment situat la PARTER*construit in perioada:*

2011÷prezent	23.370	40.160	53.500	66.790	98.530
1990÷2010	22.620	38.460	49.740	62.120	91.630
1978÷1989	20.480	34.810	45.020	56.220	82.930
1967÷1977	18.790	31.940	41.310	51.590	76.090
inainte de anul 1967	15.420	26.200	33.900	42.340	62.440

Apartment situat la ETAJ INTERMEDIAR (etajele 1 ÷ 4)*construit in perioada:*

2011÷prezent	25.300	43.470	57.910	72.310	106.660
1990÷2010	24.500	41.630	53.850	67.240	99.180
1978÷1989	22.170	37.680	48.740	60.860	89.780
1967÷1977	20.350	34.570	44.730	55.850	82.370
inainte de anul 1967	16.690	28.360	36.700	45.820	67.580

Apartment situat la ETAJ SUPERIOR (et. 5 ÷ penultimul et.)*construit in perioada:*

2011÷prezent	24.110	41.410	55.140	68.860	101.570
1990÷2010	23.330	39.640	51.290	64.050	94.460
1978÷1989	21.110	35.890	46.420	57.960	85.500
1967÷1977	19.370	32.920	42.600	53.180	78.460
inainte de anul 1967	15.900	27.020	34.940	43.650	64.370

Apartment situat la ULTIMUL ETAJ*construit in perioada:*

2011÷prezent	21.940	37.670	50.190	62.670	92.430
1990÷2010	21.240	36.090	46.680	58.280	85.960
1978÷1989	19.220	32.660	42.240	52.750	77.790
1967÷1977	17.630	29.950	38.760	48.390	71.390
inainte de anul 1967	14.470	24.590	31.810	39.710	58.570

- Strict pentru uzul Birourilor Notariale si pentru celelalte cazuri stabilite de lege -



ANEXA 49.3.2 - ZONA 68-A3

confort I

APARTAMENTE IN BLOCURI DE LOCUINTE

STUDIU DE PIATA PENTRU ANUL 2019
PRIVIND VALORILE MINIME IMOBILIARE IN MUNICIPIUL BUCURESTI

- VALORI IN EUR -

	1 CAMERA	2 GAMERE	3 GAMERE	4 GAMERE	5 GAMERE
<i>Apartment situat la PARTER</i>					
<i>construit in perioada:</i>					
2011÷prezent	22.270	38.250	50.950	63.630	93.830
1990÷2010	21.550	36.630	47.380	59.160	87.270
1978÷1989	19.490	33.160	42.880	53.550	78.990
1967÷1977	17.900	30.410	39.360	49.140	72.470
inainte de anul 1967	14.690	24.960	32.280	40.320	59.470
<i>Apartment situat la ETAJ INTERMEDIAR (etajele 1 ÷ 4)</i>					
<i>construit in perioada:</i>					
2011÷prezent	24.110	41.410	55.140	68.860	101.570
1990÷2010	23.330	39.640	51.290	64.050	94.460
1978÷1989	21.110	35.890	46.420	57.960	85.500
1967÷1977	19.370	32.920	42.600	53.180	78.460
inainte de anul 1967	15.900	27.020	34.940	43.650	64.370
<i>Apartment situat la ETAJ SUPERIOR (et. 5 ÷ penultimul et.)</i>					
<i>construit in perioada:</i>					
2011÷prezent	22.960	39.430	52.530	65.580	96.740
1990÷2010	22.220	37.760	48.850	60.990	89.960
1978÷1989	20.110	34.160	44.220	55.200	81.430
1967÷1977	18.450	31.360	40.570	50.660	74.730
inainte de anul 1967	15.140	25.730	33.290	41.560	61.300
<i>Apartment situat la ULTIMUL ETAJ</i>					
<i>construit in perioada:</i>					
2011÷prezent	20.890	35.890	47.810	59.690	88.040
1990÷2010	20.220	34.360	44.450	55.500	81.870
1978÷1989	18.300	31.110	40.230	50.230	74.090
1967÷1977	16.790	28.540	36.920	46.100	68.000
inainte de anul 1967	13.790	23.410	30.280	37.830	55.790

- Strict pentru uzul Birourilor Notariale si pentru celelalte cazuri stabilite de lege -



ANEXA 49.3.3 - ZONA 68-A3

confort II

APARTAMENTE IN BLOCURI DE LOCUINTE

STUDIU DE PIATA PENTRU ANUL 2019
PRIVIND VALORILE MINIME IMOBILIARE IN MUNICIPIUL BUCURESTI

- VALORI IN EUR -

	1 CAMERA	2 CAMERE	3 CAMERE	4 CAMERE	5 CAMERE
--	----------	----------	----------	----------	----------

Apartment situat la PARTER

construit in perioada:

2011÷prezent	15.360	24.790	33.870	42.950	--
1990÷2010	14.870	23.730	31.480	39.940	--
1978÷1989	13.450	21.490	28.490	36.150	--
1967÷1977	12.350	19.710	26.150	33.160	--
inainte de anul 1967	10.130	16.180	21.470	27.220	--

Apartment situat la ETAJ INTERMEDIAR (etajele 1 ÷ 4)

construit in perioada:

2011÷prezent	16.620	26.840	36.650	46.480	--
1990÷2010	16.090	25.690	34.090	43.230	--
1978÷1989	14.570	23.250	30.850	39.120	--
1967÷1977	13.370	21.330	28.310	35.900	--
inainte de anul 1967	10.970	17.500	23.230	29.460	--

Apartment situat la ETAJ SUPERIOR (et. 5 ÷ penultimul et.)

construit in perioada:


2011÷prezent	15.840	25.550	34.910	44.280	--
1990÷2010	15.340	24.470	32.470	41.180	--
1978÷1989	13.880	22.140	29.380	37.260	--
1967÷1977	12.730	20.320	26.960	34.200	--
inainte de anul 1967	10.440	16.670	22.120	28.050	--

Apartment situat la ULTIMUL ETAJ

construit in perioada:

2011÷prezent	14.420	23.250	31.770	40.290	--
1990÷2010	13.940	22.270	29.550	37.460	--
1978÷1989	12.630	20.140	26.740	33.900	--
1967÷1977	11.590	18.490	24.550	31.110	--
inainte de anul 1967	9.510	15.170	20.130	25.540	--

- Strict pentru uzul Birourilor Notariale si pentru celelalte cazuri stabilite de lege -

**ANEXA 49.3.4 - ZONA 68-A3**

confort III


APARTAMENTE IN BLOCURI DE LOCUINTE

STUDIU DE PIATA PENTRU ANUL 2019
PRIVIND VALORILE MINIME IMOBILIARE IN MUNICIPIUL BUCURESTI

- VALORI IN EUR -

	1 CAMERA	2 GAMERE	3 GAMERE	4 GAMERE	5 GAMERE
<i>Apartment situat la PARTER</i>					
<i>construit in perioada:</i>					
2011÷prezent	13.060	21.070	26.980	36.510	--
1990÷2010	12.640	20.180	25.090	33.950	--
1978÷1989	11.430	18.260	22.720	30.710	--
1967÷1977	10.500	16.750	20.830	28.190	--
inainte de anul 1967	8.620	13.740	17.100	23.130	--
<i>Apartment situat la ETAJ INTERMEDIAR (etajele 1 ÷ 4)</i>					
<i>construit in perioada:</i>					
2011÷prezent	14.130	22.810	29.210	39.510	--
1990÷2010	13.690	21.830	27.160	36.740	--
1978÷1989	12.380	19.760	24.590	33.250	--
1967÷1977	11.360	18.140	22.560	30.510	--
inainte de anul 1967	9.320	14.880	18.520	25.040	--
<i>Apartment situat la ETAJ SUPERIOR (et. 5 ÷ penultimul et.)</i>					
<i>construit in perioada:</i>					
2011÷prezent	13.470	21.720	27.820	37.630	--
1990÷2010	13.030	20.800	25.880	34.990	--
1978÷1989	11.800	18.810	23.410	31.670	--
1967÷1977	10.820	17.270	21.490	29.060	--
inainte de anul 1967	8.870	14.180	17.630	23.860	--
<i>Apartment situat la ULTIMUL ETAJ</i>					
<i>construit in perioada:</i>					
2011÷prezent	12.260	19.770	25.330	34.250	--
1990÷2010	11.850	18.930	23.540	31.850	--
1978÷1989	10.730	17.130	21.300	28.820	--
1967÷1977	9.850	15.710	19.550	26.440	--
inainte de anul 1967	8.090	12.900	16.040	21.700	--

- Strict pentru uzul Birourilor Notariale si pentru celelalte cazuri stabilite de lege -

**ANEXA 49.4.1 - ZONA 68-B1**

confort I sport

APARTAMENTE IN BLOCURI DE LOCUINTESTUDIU DE PIATA PENTRU ANUL 2019
PRIVIND VALORILE MINIME IMOBILIARE IN MUNICIPIUL BUCURESTI

- VALORI IN EUR -

	1 CAMERA	2 CAMERE	3 CAMERE	4 CAMERE	5 CAMERE
--	----------	----------	----------	----------	----------

Apartment situat la PARTER*construit in perioada:*

2011÷prezent	23.840	40.960	54.580	68.130	100.490
1990÷2010	23.080	39.220	50.750	63.360	93.460
1978÷1989	20.890	35.510	45.930	57.350	84.580
1967÷1977	19.170	32.570	42.150	52.620	77.620
inainte de anul 1967	15.730	26.730	34.580	43.180	63.690

Apartment situat la ETAJ INTERMEDIAR (etajele 1 ÷ 4)*construit in perioada:*

2011÷prezent	25.800	44.340	59.070	73.750	108.790
1990÷2010	24.990	42.460	54.930	68.590	101.170
1978÷1989	22.610	38.420	49.710	62.080	91.570
1967÷1977	20.760	35.280	45.620	56.950	84.020
inainte de anul 1967	17.020	28.940	37.440	46.740	68.940


Apartment situat la ETAJ SUPERIOR (et. 5 ÷ penultimul et.)*construit in perioada:*

2011÷prezent	24.580	42.230	56.260	70.250	103.600
1990÷2010	23.810	40.450	52.320	65.320	96.360
1978÷1989	21.530	36.600	47.350	59.100	87.200
1967÷1977	19.760	33.580	43.440	54.240	80.010
inainte de anul 1967	16.220	27.560	35.660	44.520	65.670

Apartment situat la ULTIMUL ETAJ*construit in perioada:*

2011÷prezent	22.370	38.430	51.200	63.910	94.280
1990÷2010	21.660	36.800	47.600	59.450	87.690
1978÷1989	19.590	33.310	43.090	53.790	79.350
1967÷1977	17.990	30.570	39.550	49.370	72.820
inainte de anul 1967	14.750	25.070	32.440	40.510	59.760

- Strict pentru uzul Birourilor Notariale si pentru celelalte cazuri stabilite de lege -



ANEXA 49.4.2 - ZONA 68-B1

confort I

APARTAMENTE IN BLOCURI DE LOCUINTE

STUDIU DE PIATA PENTRU ANUL 2019
PRIVIND VALORILE MINIME IMOBILIARE IN MUNICIPIUL BUCURESTI

- VALORI IN EUR -

	1 CAMERA	2 GAMERE	3 GAMERE	4 GAMERE	5 GAMERE
--	----------	----------	----------	----------	----------

Apartament situat la PARTER

construit in perioada:

2011÷prezent	22.720	39.010	51.970	64.890	95.710
1990÷2010	21.990	37.370	48.330	60.350	89.020
1978÷1989	19.900	33.810	43.750	54.610	80.550
1967÷1977	18.260	31.030	40.140	50.120	73.920
inainte de anul 1967	14.980	25.460	32.930	41.120	60.650

Apartament situat la ETAJ INTERMEDIAR (etajele 1 ÷ 4)

construit in perioada:

2011÷prezent	24.580	42.230	56.260	70.250	103.600
1990÷2010	23.810	40.450	52.320	65.320	96.360
1978÷1989	21.530	36.600	47.350	59.100	87.200
1967÷1977	19.760	33.580	43.440	54.240	80.010
inainte de anul 1967	16.220	27.560	35.660	44.520	65.670

Apartament situat la ETAJ SUPERIOR (et. 5 ÷ penultimul et.)

construit in perioada:


2011÷prezent	23.410	40.210	53.570	66.900	98.670
1990÷2010	22.650	38.510	49.820	62.210	91.760
1978÷1989	20.510	34.850	45.080	56.300	83.060
1967÷1977	18.820	31.980	41.380	51.660	76.200
inainte de anul 1967	15.440	26.240	33.950	42.400	62.530

Apartament situat la ULTIMUL ETAJ

construit in perioada:

2011÷prezent	21.310	36.590	48.760	60.870	89.800
1990÷2010	20.620	35.050	45.340	56.620	83.510
1978÷1989	18.670	31.720	41.040	51.240	75.570
1967÷1977	17.130	29.110	37.650	47.020	69.350
inainte de anul 1967	14.060	23.880	30.910	38.580	56.900

- Strict pentru uzul Birourilor Notariale si pentru celelalte cazuri stabilite de lege -



ANEXA 49.4.3 - ZONA 68-B1

confort II


APARTAMENTE IN BLOCURI DE LOCUINTE

STUDIU DE PIATA PENTRU ANUL 2019
PRIVIND VALORILE MINIME IMOBILIARE IN MUNICIPIUL BUCURESTI

- VALORI IN EUR -

	1 CAMERA	2 CAMERE	3 CAMERE	4 CAMERE	5 CAMERE
<i>Apartament situat la PARTER</i>					
<i>construit in perioada:</i>					
2011÷prezent	15.670	25.280	34.530	43.800	--
1990÷2010	15.160	24.200	32.130	40.730	--
1978÷1989	13.730	21.900	29.070	36.870	--
1967÷1977	12.600	20.100	26.680	33.830	--
inainte de anul 1967	10.340	16.490	21.880	27.760	--
<i>Apartament situat la ETAJ INTERMEDIAR (etajele 1 ÷ 4)</i>					
<i>construit in perioada:</i>					
2011÷prezent	16.960	27.360	37.380	47.420	--
1990÷2010	16.420	26.200	34.770	44.090	--
1978÷1989	14.860	23.710	31.470	39.910	--
1967÷1977	13.640	21.760	28.890	36.610	--
inainte de anul 1967	11.190	17.860	23.690	30.040	--
<i>Apartament situat la ETAJ SUPERIOR (et. 5 ÷ penultimul et.)</i>					
<i>construit in perioada:</i>					
2011÷prezent	16.150	26.060	35.600	45.160	--
1990÷2010	15.640	24.960	33.120	42.000	--
1978÷1989	14.160	22.600	29.970	38.010	--
1967÷1977	12.980	20.730	27.500	34.870	--
inainte de anul 1967	10.650	17.000	22.570	28.610	--
<i>Apartament situat la ULTIMUL ETAJ</i>					
<i>construit in perioada:</i>					
2011÷prezent	14.700	23.710	32.400	41.090	--
1990÷2010	14.230	22.700	30.130	38.220	--
1978÷1989	12.880	20.560	27.270	34.590	--
1967÷1977	11.820	18.870	25.030	31.740	--
inainte de anul 1967	9.700	15.480	20.530	26.040	--

- Strict pentru uzul Birourilor Notariale si pentru celelalte cazuri stabilite de lege -



ANEXA 49.4.4 - ZONA 68-B1

confort III


APARTAMENTE IN BLOCURI DE LOCUINTE

STUDIU DE PIATA PENTRU ANUL 2019
PRIVIND VALORILE MINIME IMOBILIARE IN MUNICIPIUL BUCURESTI

- VALORI IN EUR -

	1 CAMERA	2 GAMERE	3 GAMERE	4 GAMERE	5 GAMERE
<i>Apartment situat la PARTER</i>					
<i>construit in perioada:</i>					
2011÷prezent	13.320	21.490	27.530	37.220	--
1990÷2010	12.890	20.570	25.600	34.620	--
1978÷1989	11.670	18.630	23.160	31.340	--
1967÷1977	10.710	17.090	21.260	28.750	--
inainte de anul 1967	8.780	14.020	17.440	23.590	--
<i>Apartment situat la ETAJ INTERMEDIAR (etajele 1 ÷ 4)</i>					
<i>construit in perioada:</i>					
2011÷prezent	14.420	23.250	29.800	40.300	--
1990÷2010	13.950	22.280	27.710	37.470	--
1978÷1989	12.630	20.160	25.080	33.920	--
1967÷1977	11.600	18.500	23.020	31.120	--
inainte de anul 1967	9.520	15.180	18.890	25.550	--
<i>Apartment situat la ETAJ SUPERIOR (et. 5 ÷ penultimul et.)</i>					
<i>construit in perioada:</i>					
2011÷prezent	13.740	22.160	28.370	38.380	--
1990÷2010	13.300	21.220	26.390	35.700	--
1978÷1989	12.030	19.200	23.880	32.300	--
1967÷1977	11.040	17.610	21.920	29.640	--
inainte de anul 1967	9.050	14.460	17.980	24.320	--
<i>Apartment situat la ULTIMUL ETAJ</i>					
<i>construit in perioada:</i>					
2011÷prezent	12.500	20.160	25.820	34.920	--
1990÷2010	12.090	19.300	24.010	32.480	--
1978÷1989	10.940	17.470	21.720	29.400	--
1967÷1977	10.050	16.040	19.940	26.970	--
inainte de anul 1967	8.240	13.160	16.360	22.120	--

- Strict pentru uzul Birourilor Notariale si pentru celelalte cazuri stabilite de lege -

**ANEXA 49.5.1 - ZONA 68-B2**

confort I sport

APARTAMENTE IN BLOCURI DE LOCUINTESTUDIU DE PIATA PENTRU ANUL 2019
PRIVIND VALORILE MINIME IMOBILIARE IN MUNICIPIUL BUCURESTI

- VALORI IN EUR -

	1 CAMERA	2 CAMERE	3 CAMERE	4 CAMERE	5 CAMERE
--	----------	----------	----------	----------	----------

Apartment situat la PARTER*construit in perioada:*

2011÷prezent	23.370	40.160	53.500	66.790	98.530
1990÷2010	22.620	38.460	49.740	62.120	91.630
1978÷1989	20.480	34.810	45.020	56.220	82.930
1967÷1977	18.790	31.940	41.310	51.590	76.090
inainte de anul 1967	15.420	26.200	33.900	42.340	62.440

Apartment situat la ETAJ INTERMEDIAR (etajele 1 ÷ 4)*construit in perioada:*

2011÷prezent	25.300	43.470	57.910	72.310	106.660
1990÷2010	24.500	41.630	53.850	67.240	99.180
1978÷1989	22.170	37.680	48.740	60.860	89.780
1967÷1977	20.350	34.570	44.730	55.850	82.370
inainte de anul 1967	16.690	28.360	36.700	45.820	67.580

Apartment situat la ETAJ SUPERIOR (et. 5 ÷ penultimul et.)*construit in perioada:*

2011÷prezent	24.110	41.410	55.140	68.860	101.570
1990÷2010	23.330	39.640	51.290	64.050	94.460
1978÷1989	21.110	35.890	46.420	57.960	85.500
1967÷1977	19.370	32.920	42.600	53.180	78.460
inainte de anul 1967	15.900	27.020	34.940	43.650	64.370

Apartment situat la ULTIMUL ETAJ*construit in perioada:*

2011÷prezent	21.940	37.670	50.190	62.670	92.430
1990÷2010	21.240	36.090	46.680	58.280	85.960
1978÷1989	19.220	32.660	42.240	52.750	77.790
1967÷1977	17.630	29.950	38.760	48.390	71.390
inainte de anul 1967	14.470	24.590	31.810	39.710	58.570

- Strict pentru uzul Birourilor Notariale si pentru celelalte cazuri stabilite de lege -



ANEXA 49.5.2 - ZONA 68-B2

confort I

APARTAMENTE IN BLOCURI DE LOCUINTE

STUDIU DE PIATA PENTRU ANUL 2019
PRIVIND VALORILE MINIME IMOBILIARE IN MUNICIPIUL BUCURESTI

- VALORI IN EUR -

	1 CAMERA	2 CAMERE	3 CAMERE	4 CAMERE	5 CAMERE
--	----------	----------	----------	----------	----------

Apartment situat la PARTER*construit in perioada:*

2011÷prezent	22.270	38.250	50.950	63.630	93.830
1990÷2010	21.550	36.630	47.380	59.160	87.270
1978÷1989	19.490	33.160	42.880	53.550	78.990
1967÷1977	17.900	30.410	39.360	49.140	72.470
inainte de anul 1967	14.690	24.960	32.280	40.320	59.470

Apartment situat la ETAJ INTERMEDIAR (etajele 1 ÷ 4)*construit in perioada:*

2011÷prezent	24.110	41.410	55.140	68.860	101.570
1990÷2010	23.330	39.640	51.290	64.050	94.460
1978÷1989	21.110	35.890	46.420	57.960	85.500
1967÷1977	19.370	32.920	42.600	53.180	78.460
inainte de anul 1967	15.900	27.020	34.940	43.650	64.370

Apartment situat la ETAJ SUPERIOR (et. 5 ÷ penultimul et.)*construit in perioada:*

2011÷prezent	22.960	39.430	52.530	65.580	96.740
1990÷2010	22.220	37.760	48.850	60.990	89.960
1978÷1989	20.110	34.160	44.220	55.200	81.430
1967÷1977	18.450	31.360	40.570	50.660	74.730
inainte de anul 1967	15.140	25.730	33.290	41.560	61.300

Apartment situat la ULTIMUL ETAJ*construit in perioada:*

2011÷prezent	20.890	35.890	47.810	59.690	88.040
1990÷2010	20.220	34.360	44.450	55.500	81.870
1978÷1989	18.300	31.110	40.230	50.230	74.090
1967÷1977	16.790	28.540	36.920	46.100	68.000
inainte de anul 1967	13.790	23.410	30.280	37.830	55.790

- Strict pentru uzul Birourilor Notariale si pentru celelalte cazuri stabilite de lege -



ANEXA 49.5.3 - ZONA 68-B2

confort II

APARTAMENTE IN BLOCURI DE LOCUINTE

STUDIU DE PIATA PENTRU ANUL 2019
PRIVIND VALORILE MINIME IMOBILIARE IN MUNICIPIUL BUCURESTI

- VALORI IN EUR -

	1 CAMERA	2 GAMERE	3 GAMERE	4 GAMERE	5 GAMERE
--	----------	----------	----------	----------	----------

Apartament situat la PARTER*construit in perioada:*

2011÷prezent	15.360	24.790	33.870	42.950	--
1990÷2010	14.870	23.730	31.480	39.940	--
1978÷1989	13.450	21.490	28.490	36.150	--
1967÷1977	12.350	19.710	26.150	33.160	--
inainte de anul 1967	10.130	16.180	21.470	27.220	--

Apartament situat la ETAJ INTERMEDIAR (etajele 1 ÷ 4)*construit in perioada:*

2011÷prezent	16.620	26.840	36.650	46.480	--
1990÷2010	16.090	25.690	34.090	43.230	--
1978÷1989	14.570	23.250	30.850	39.120	--
1967÷1977	13.370	21.330	28.310	35.900	--
inainte de anul 1967	10.970	17.500	23.230	29.460	--

Apartament situat la ETAJ SUPERIOR (et. 5 ÷ penultimul et.)*construit in perioada:*

2011÷prezent	15.840	25.550	34.910	44.280	--
1990÷2010	15.340	24.470	32.470	41.180	--
1978÷1989	13.880	22.140	29.380	37.260	--
1967÷1977	12.730	20.320	26.960	34.200	--
inainte de anul 1967	10.440	16.670	22.120	28.050	--

Apartament situat la ULTIMUL ETAJ*construit in perioada:*

2011÷prezent	14.420	23.250	31.770	40.290	--
1990÷2010	13.940	22.270	29.550	37.460	--
1978÷1989	12.630	20.140	26.740	33.900	--
1967÷1977	11.590	18.490	24.550	31.110	--
inainte de anul 1967	9.510	15.170	20.130	25.540	--

- Strict pentru uzul Birourilor Notariale si pentru celelalte cazuri stabilite de lege -



ANEXA 49.5.4 - ZONA 68-B2

confort III

APARTAMENTE IN BLOCURI DE LOCUINTE

STUDIU DE PIATA PENTRU ANUL 2019
PRIVIND VALORILE MINIME IMOBILIARE IN MUNICIPIUL BUCURESTI

- VALORI IN EUR -

	1 CAMERA	2 GAMERE	3 GAMERE	4 GAMERE	5 GAMERE
--	----------	----------	----------	----------	----------

Apartament situat la PARTER*construit in perioada:*

2011÷prezent	13.060	21.070	26.980	36.510	--
1990÷2010	12.640	20.180	25.090	33.950	--
1978÷1989	11.430	18.260	22.720	30.710	--
1967÷1977	10.500	16.750	20.830	28.190	--
inainte de anul 1967	8.620	13.740	17.100	23.130	--

Apartament situat la ETAJ INTERMEDIAR (etajele 1 ÷ 4)*construit in perioada:*

2011÷prezent	14.130	22.810	29.210	39.510	--
1990÷2010	13.690	21.830	27.160	36.740	--
1978÷1989	12.380	19.760	24.590	33.250	--
1967÷1977	11.360	18.140	22.560	30.510	--
inainte de anul 1967	9.320	14.880	18.520	25.040	--

Apartament situat la ETAJ SUPERIOR (et. 5 ÷ penultimul et.)*construit in perioada:*

2011÷prezent	13.470	21.720	27.820	37.630	--
1990÷2010	13.030	20.800	25.880	34.990	--
1978÷1989	11.800	18.810	23.410	31.670	--
1967÷1977	10.820	17.270	21.490	29.060	--
inainte de anul 1967	8.870	14.180	17.630	23.860	--

Apartament situat la ULTIMUL ETAJ*construit in perioada:*

2011÷prezent	12.260	19.770	25.330	34.250	--
1990÷2010	11.850	18.930	23.540	31.850	--
1978÷1989	10.730	17.130	21.300	28.820	--
1967÷1977	9.850	15.710	19.550	26.440	--
inainte de anul 1967	8.090	12.900	16.040	21.700	--

- Strict pentru uzul Birourilor Notariale si pentru celelalte cazuri stabilite de lege -

**ANEXA 49.6.1 - ZONA 68-B3**

confort I sport

APARTAMENTE IN BLOCURI DE LOCUINTESTUDIU DE PIATA PENTRU ANUL 2019
PRIVIND VALORILE MINIME IMOBILIARE IN MUNICIPIUL BUCURESTI

- VALORI IN EUR -

	1 CAMERA	2 CAMERE	3 CAMERE	4 CAMERE	5 CAMERE
--	----------	----------	----------	----------	----------

Apartment situat la PARTER*construit in perioada:*

2011÷prezent	23.040	39.580	52.720	65.850	97.110
1990÷2010	22.300	37.900	49.050	61.230	90.310
1978÷1989	20.200	34.310	44.380	55.410	81.740
1967÷1977	18.530	31.480	40.720	50.850	75.000
inainte de anul 1967	15.200	25.830	33.410	41.720	61.550

Apartment situat la ETAJ INTERMEDIAR (etajele 1 ÷ 4)*construit in perioada:*

2011÷prezent	24.950	42.840	57.080	71.270	105.120
1990÷2010	24.140	41.030	53.090	66.280	97.770
1978÷1989	21.850	37.130	48.040	59.990	88.470
1967÷1977	20.060	34.070	44.090	55.050	81.200
inainte de anul 1967	16.450	27.960	36.170	45.160	66.610

Apartment situat la ETAJ SUPERIOR (et. 5 ÷ penultimul et.)*construit in perioada:*

2011÷prezent	23.760	40.810	54.360	67.870	100.120
1990÷2010	23.000	39.070	50.550	63.130	93.100
1978÷1989	20.810	35.370	45.760	57.130	84.250
1967÷1977	19.090	32.450	41.990	52.420	77.320
inainte de anul 1967	15.670	26.620	34.440	43.010	63.430

Apartment situat la ULTIMUL ETAJ*construit in perioada:*

2011÷prezent	21.620	37.140	49.470	61.760	91.110
1990÷2010	20.930	35.560	46.010	57.440	84.720
1978÷1989	18.930	32.190	41.640	51.990	76.680
1967÷1977	17.370	29.540	38.200	47.700	70.360
inainte de anul 1967	14.260	24.230	31.350	39.140	57.740

- Strict pentru uzul Birourilor Notariale si pentru celelalte cazuri stabilite de lege -



ANEXA 49.6.2 - ZONA 68-B3

confort I

APARTAMENTE IN BLOCURI DE LOCUINTE

STUDIU DE PIATA PENTRU ANUL 2019
PRIVIND VALORILE MINIME IMOBILIARE IN MUNICIPIUL BUCURESTI

- VALORI IN EUR -

	1 CAMERA	2 CAMERE	3 CAMERE	4 CAMERE	5 CAMERE
--	----------	----------	----------	----------	----------

Apartment situat la PARTER*construit in perioada:*

2011÷prezent	21.950	37.690	50.220	62.710	92.480
1990÷2010	21.250	36.110	46.710	58.320	86.020
1978÷1989	19.230	32.670	42.270	52.780	77.840
1967÷1977	17.640	29.980	38.780	48.420	71.420
inainte de anul 1967	14.470	24.600	31.830	39.730	58.600

Apartment situat la ETAJ INTERMEDIAR (etajele 1 ÷ 4)*construit in perioada:*

2011÷prezent	23.760	40.810	54.360	67.870	100.120
1990÷2010	23.000	39.070	50.550	63.130	93.100
1978÷1989	20.810	35.370	45.760	57.130	84.250
1967÷1977	19.090	32.450	41.990	52.420	77.320
inainte de anul 1967	15.670	26.620	34.440	43.010	63.430

Apartment situat la ETAJ SUPERIOR (et. 5 ÷ penultimul et.)*construit in perioada:*

2011÷prezent	22.620	38.860	51.770	64.640	95.340
1990÷2010	21.900	37.220	48.140	60.110	88.670
1978÷1989	19.820	33.690	43.580	54.410	80.250
1967÷1977	18.190	30.900	39.990	49.920	73.650
inainte de anul 1967	14.920	25.370	32.800	40.970	60.430

Apartment situat la ULTIMUL ETAJ*construit in perioada:*

2011÷prezent	20.580	35.360	47.110	58.820	86.770
1990÷2010	19.930	33.850	43.810	54.710	80.680
1978÷1989	18.040	30.650	39.650	49.510	73.030
1967÷1977	16.550	28.120	36.390	45.430	67.010
inainte de anul 1967	13.580	23.090	29.860	37.280	54.990

- Strict pentru uzul Birourilor Notariale si pentru celelalte cazuri stabilite de lege -



ANEXA 49.6.3 - ZONA 68-B3

confort II

APARTAMENTE IN BLOCURI DE LOCUINTE

STUDIU DE PIATA PENTRU ANUL 2019
PRIVIND VALORILE MINIME IMOBILIARE IN MUNICIPIUL BUCURESTI

- VALORI IN EUR -

	1 CAMERA	2 GAMERE	3 GAMERE	4 GAMERE	5 GAMERE
--	----------	----------	----------	----------	----------

Apartment situat la PARTER

construit in perioada:

2011÷prezent	15.150	24.420	33.380	42.330	--
1990÷2010	14.660	23.400	31.040	39.350	--
1978÷1989	13.270	21.170	28.090	35.640	--
1967÷1977	12.170	19.430	25.780	32.690	--
inainte de anul 1967	9.990	15.930	21.160	26.820	--

Apartment situat la ETAJ INTERMEDIAR (etajele 1 ÷ 4)

construit in perioada:

2011÷prezent	16.400	26.440	36.130	45.810	--
1990÷2010	15.870	25.320	33.600	42.610	--
1978÷1989	14.360	22.920	30.410	38.570	--
1967÷1977	13.170	21.030	27.900	35.370	--
inainte de anul 1967	10.810	17.250	22.890	29.020	--

Apartment situat la ETAJ SUPERIOR (et. 5 ÷ penultimul et.)

construit in perioada:


2011÷prezent	15.610	25.180	34.400	43.630	--
1990÷2010	15.110	24.120	31.990	40.570	--
1978÷1989	13.680	21.820	28.970	36.730	--
1967÷1977	12.550	20.030	26.580	33.710	--
inainte de anul 1967	10.300	16.430	21.800	27.660	--

Apartment situat la ULTIMUL ETAJ

construit in perioada:

2011÷prezent	14.200	22.920	31.310	39.710	--
1990÷2010	13.750	21.930	29.120	36.930	--
1978÷1989	12.440	19.850	26.350	33.420	--
1967÷1977	11.410	18.220	24.180	30.660	--
inainte de anul 1967	9.360	14.960	19.840	25.170	--

- Strict pentru uzul Birourilor Notariale si pentru celelalte cazuri stabilite de lege -



ANEXA 49.6.4 - ZONA 68-B3

confort III

APARTAMENTE IN BLOCURI DE LOCUINTE

STUDIU DE PIATA PENTRU ANUL 2019
PRIVIND VALORILE MINIME IMOBILIARE IN MUNICIPIUL BUCURESTI

- VALORI IN EUR -

	1 CAMERA	2 CAMERE	3 CAMERE	4 CAMERE	5 CAMERE
--	----------	----------	----------	----------	----------

Apartment situat la PARTER

construit in perioada:

2011÷prezent	12.880	20.770	26.600	35.980	--
1990÷2010	12.460	19.880	24.730	33.460	--
1978÷1989	11.270	17.990	22.390	30.280	--
1967÷1977	10.350	16.520	20.540	27.780	--
inainte de anul 1967	8.490	13.550	16.860	22.810	--

Apartment situat la ETAJ INTERMEDIAR (etajele 1 ÷ 4)

construit in perioada:

2011÷prezent	13.940	22.480	28.790	38.940	--
1990÷2010	13.480	21.520	26.780	36.210	--
1978÷1989	12.200	19.480	24.230	32.770	--
1967÷1977	11.200	17.880	22.230	30.070	--
inainte de anul 1967	9.190	14.670	18.260	24.680	--

Apartment situat la ETAJ SUPERIOR (et. 5 ÷ penultimul et.)

construit in perioada:

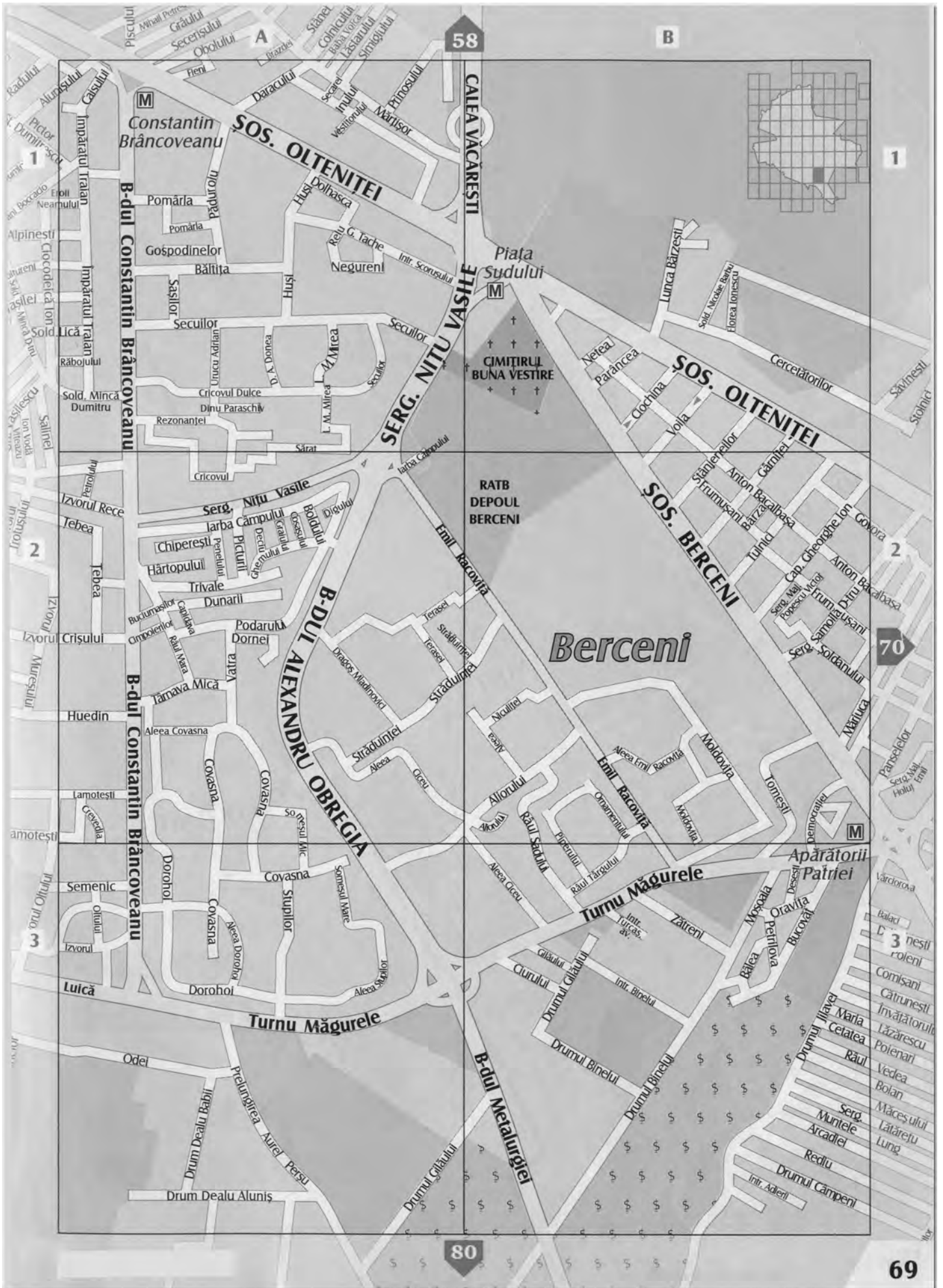
2011÷prezent	13.270	21.400	27.430	37.090	--
1990÷2010	12.840	20.500	25.500	34.490	--
1978÷1989	11.630	18.550	23.080	31.220	--
1967÷1977	10.670	17.020	21.180	28.630	--
inainte de anul 1967	8.750	13.970	17.380	23.510	--

Apartment situat la ULTIMUL ETAJ

construit in perioada:

2011÷prezent	12.070	19.480	24.950	33.750	--
1990÷2010	11.690	18.660	23.220	31.400	--
1978÷1989	10.580	16.880	21.000	28.400	--
1967÷1977	9.710	15.490	19.270	26.070	--
inainte de anul 1967	7.970	12.710	15.800	21.390	--

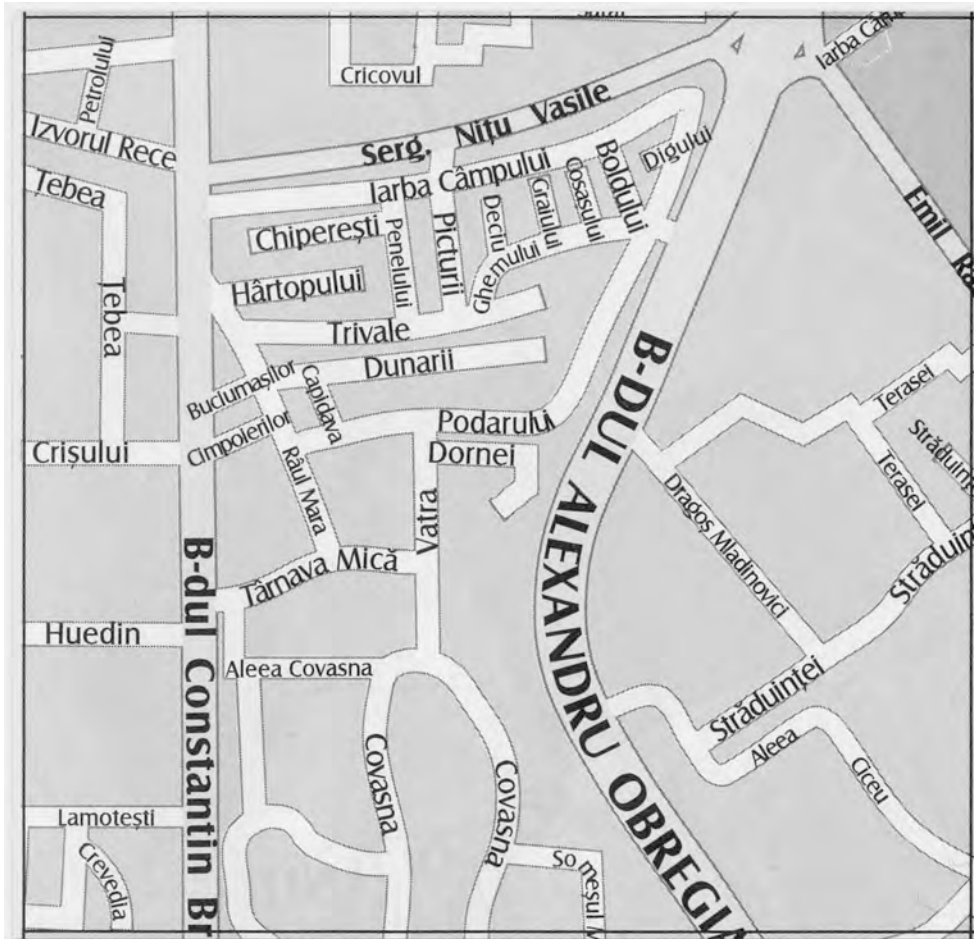
- Strict pentru uzul Birourilor Notariale si pentru celelalte cazuri stabilite de lege -



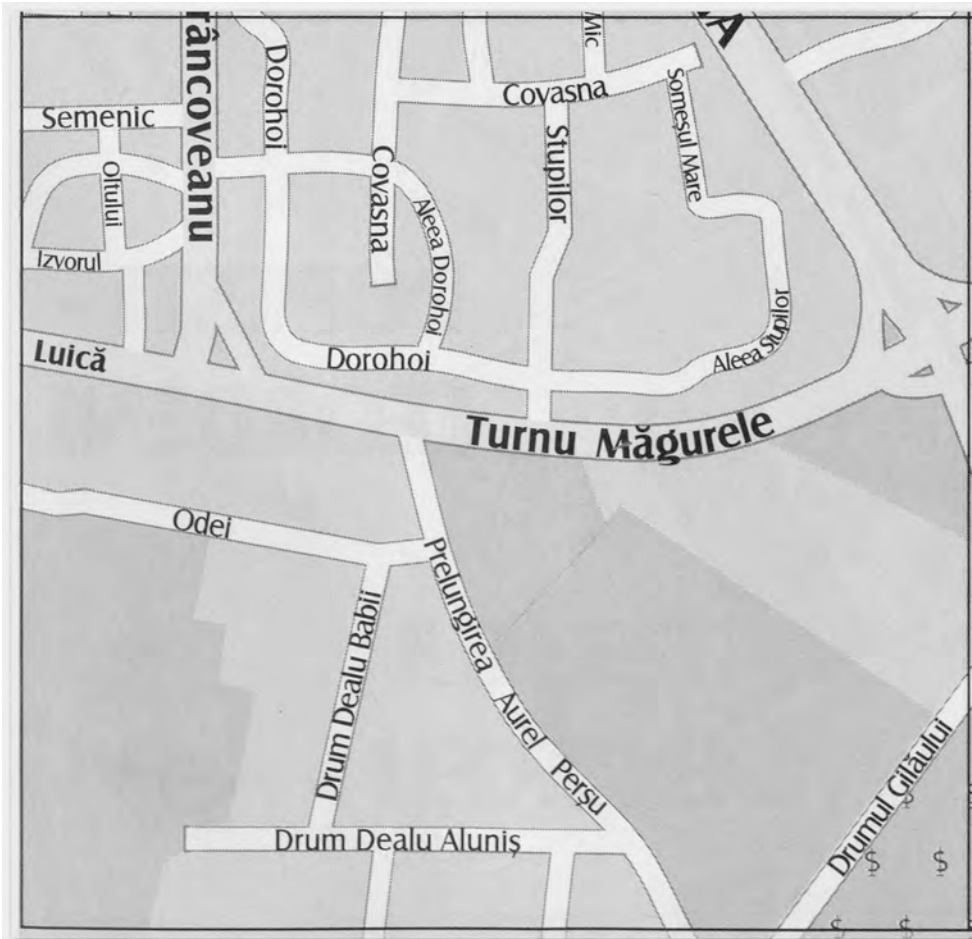
ZONA 69 – A1



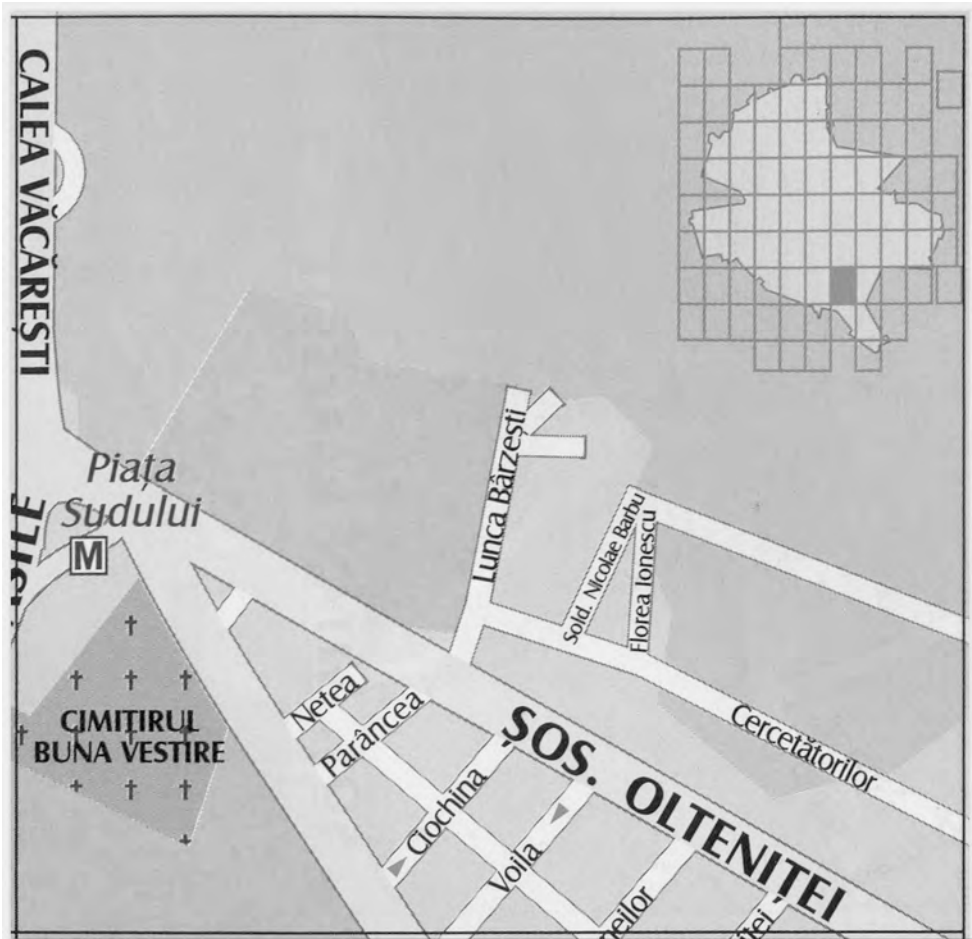
ZONA 69 – A2



ZONA 69 – A3



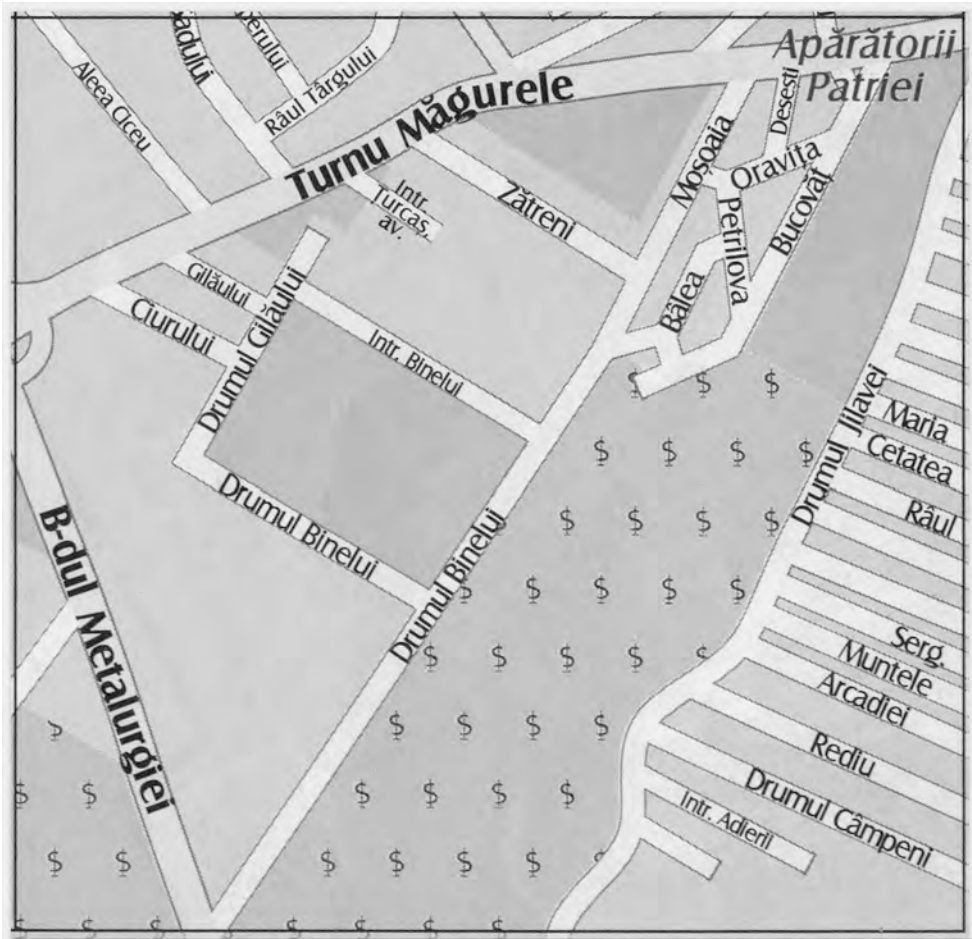
ZONA 69 – B1



ZONA 69 – B2



ZONA 69 – B3





ANEXA 50.1.1 - ZONA 69-A1

 confort I sport

APARTAMENTE IN BLOCURI DE LOCUINTE

STUDIU DE PIATA PENTRU ANUL 2019
PRIVIND VALORILE MINIME IMOBILIARE IN MUNICIPIUL BUCURESTI

- VALORI IN EUR -

	1 CAMERA	2 CAMERE	3 CAMERE	4 CAMERE	5 CAMERE
--	----------	----------	----------	----------	----------

Apartment situat la PARTER

construit in perioada:

2011÷prezent	28.900	49.640	66.130	82.560	121.780
1990÷2010	27.970	47.530	61.490	76.780	113.260
1978÷1989	25.190	42.820	55.390	69.150	102.000
1967÷1977	23.110	39.290	50.820	63.470	93.610
inainte de anul 1967	18.960	32.240	41.700	52.070	76.800

Apartment situat la ETAJ INTERMEDIAR (etajele 1 ÷ 4)

construit in perioada:

2011÷prezent	31.280	53.730	71.580	89.390	131.830
1990÷2010	30.270	51.460	66.570	83.110	122.600
1978÷1989	27.260	46.340	59.960	74.850	110.410
1967÷1977	25.030	42.520	55.010	68.690	101.330
inainte de anul 1967	20.520	34.900	45.150	56.360	83.140

Apartment situat la ETAJ SUPERIOR (et. 5 ÷ penultimul et.)

construit in perioada:

2011÷prezent	29.780	51.180	68.180	85.120	125.560
1990÷2010	28.840	49.000	63.390	79.160	116.760
1978÷1989	25.970	44.130	57.100	71.280	105.160
1967÷1977	23.840	40.490	52.390	65.420	96.500
inainte de anul 1967	19.560	33.230	42.980	53.680	79.180

Apartment situat la ULTIMUL ETAJ

construit in perioada:

2011÷prezent	27.110	46.560	62.040	77.460	114.240
1990÷2010	26.240	44.600	57.690	72.030	106.250
1978÷1989	23.630	40.160	51.960	64.880	95.700
1967÷1977	21.700	36.850	47.680	59.540	87.810
inainte de anul 1967	17.790	30.240	39.120	48.850	72.050

- Strict pentru uzul Birourilor Notariale si pentru celelalte cazuri stabilite de lege -



ANEXA 50.1.2 - ZONA 69-A1

confort I

APARTAMENTE IN BLOCURI DE LOCUINTE

STUDIU DE PIATA PENTRU ANUL 2019
PRIVIND VALORILE MINIME IMOBILIARE IN MUNICIPIUL BUCURESTI

- VALORI IN EUR -

	1 CAMERA	2 CAMERE	3 CAMERE	4 CAMERE	5 CAMERE
--	----------	----------	----------	----------	----------

Apartment situat la PARTER

construit in perioada:

2011÷prezent	27.530	47.270	62.970	78.630	115.980
1990÷2010	26.640	45.270	58.570	73.130	107.870
1978÷1989	23.990	40.780	52.750	65.870	97.150
1967÷1977	22.010	37.420	48.410	60.440	89.150
inainte de anul 1967	18.070	30.700	39.710	49.590	73.150

Apartment situat la ETAJ INTERMEDIAR (etajele 1 ÷ 4)

construit in perioada:

2011÷prezent	29.780	51.180	68.180	85.120	125.560
1990÷2010	28.840	49.000	63.390	79.160	116.760
1978÷1989	25.970	44.130	57.100	71.280	105.160
1967÷1977	23.840	40.490	52.390	65.420	96.500
inainte de anul 1967	19.560	33.230	42.980	53.680	79.180

Apartment situat la ETAJ SUPERIOR (et. 5 ÷ penultimul et.)

construit in perioada:

2011÷prezent	28.380	48.740	64.930	81.060	119.570
1990÷2010	27.470	46.660	60.380	75.390	111.200
1978÷1989	24.740	42.040	54.380	67.900	100.150
1967÷1977	22.700	38.570	49.910	62.310	91.910
inainte de anul 1967	18.630	31.650	40.940	51.120	75.410

Apartment situat la ULTIMUL ETAJ

construit in perioada:

2011÷prezent	25.820	44.340	59.080	73.760	108.810
1990÷2010	24.990	42.470	54.940	68.600	101.190
1978÷1989	22.500	38.240	49.480	61.780	91.140
1967÷1977	20.660	35.100	45.420	56.700	83.620
inainte de anul 1967	16.950	28.800	37.260	46.530	68.630

- Strict pentru uzul Birourilor Notariale si pentru celelalte cazuri stabilite de lege -



ANEXA 50.1.3 - ZONA 69-A1

confort II

APARTAMENTE IN BLOCURI DE LOCUINTE

STUDIU DE PIATA PENTRU ANUL 2019
PRIVIND VALORILE MINIME IMOBILIARE IN MUNICIPIUL BUCURESTI

- VALORI IN EUR -

	1 CAMERA	2 CAMERE	3 CAMERE	4 CAMERE	5 CAMERE
--	----------	----------	----------	----------	----------

Apartament situat la PARTER*construit in perioada:*

2011÷prezent	18.980	30.630	41.860	53.070	--
1990÷2010	18.380	29.340	38.940	49.370	--
1978÷1989	16.560	26.430	35.060	44.460	--
1967÷1977	15.200	24.250	32.170	40.790	--
inainte de anul 1967	12.460	19.910	26.390	33.470	--

Apartament situat la ETAJ INTERMEDIAR (etajele 1 ÷ 4)*construit in perioada:*

2011÷prezent	20.550	33.160	45.300	57.450	--
1990÷2010	19.900	31.750	42.130	53.430	--
1978÷1989	17.910	28.600	37.950	48.120	--
1967÷1977	16.440	26.240	34.830	44.150	--
inainte de anul 1967	13.490	21.540	28.580	36.240	--


Apartament situat la ETAJ SUPERIOR (et. 5 ÷ penultimul et.)*construit in perioada:*

2011÷prezent	19.580	31.570	43.150	54.720	--
1990÷2010	18.940	30.240	40.130	50.880	--
1978÷1989	17.060	27.240	36.140	45.830	--
1967÷1977	15.660	24.990	33.160	42.060	--
inainte de anul 1967	12.850	20.520	27.220	34.500	--

Apartament situat la ULTIMUL ETAJ*construit in perioada:*

2011÷prezent	17.810	28.730	39.270	49.800	--
1990÷2010	17.240	27.530	36.510	46.320	--
1978÷1989	15.530	24.790	32.880	41.720	--
1967÷1977	14.250	22.740	30.180	38.270	--
inainte de anul 1967	11.690	18.660	24.770	31.410	--

- Strict pentru uzul Birourilor Notariale si pentru celelalte cazuri stabilite de lege -



ANEXA 50.1.4 - ZONA 69-A1

confort III

APARTAMENTE IN BLOCURI DE LOCUINTE

STUDIU DE PIATA PENTRU ANUL 2019
PRIVIND VALORILE MINIME IMOBILIARE IN MUNICIPIUL BUCURESTI

- VALORI IN EUR -

	1 CAMERA	2 CAMERE	3 CAMERE	4 CAMERE	5 CAMERE
<i>Apartament situat la PARTER</i>					
<i>construit in perioada:</i>					
2011÷prezent	16.140	26.040	33.360	45.120	--
1990÷2010	15.620	24.930	31.020	41.950	--
1978÷1989	14.080	22.450	27.930	37.790	--
1967÷1977	12.910	20.610	25.640	34.680	--
inainte de anul 1967	10.590	16.910	21.030	28.440	--
<i>Apartament situat la ETAJ INTERMEDIAR (etajele 1 ÷ 4)</i>					
<i>construit in perioada:</i>					
2011÷prezent	17.460	28.180	36.100	48.840	--
1990÷2010	16.900	26.990	33.580	45.420	--
1978÷1989	15.230	24.320	30.230	40.900	--
1967÷1977	13.980	22.310	27.760	37.540	--
inainte de anul 1967	11.460	18.310	22.770	30.800	--
<i>Apartament situat la ETAJ SUPERIOR (et. 5 ÷ penultimul et.)</i>					
<i>construit in perioada:</i>					
2011÷prezent	16.630	26.850	34.380	46.500	--
1990÷2010	16.120	25.710	31.980	43.250	--
1978÷1989	14.510	23.150	28.800	38.970	--
1967÷1977	13.320	21.250	26.420	35.750	--
inainte de anul 1967	10.920	17.430	21.680	29.330	--
<i>Apartament situat la ULTIMUL ETAJ</i>					
<i>construit in perioada:</i>					
2011÷prezent	15.150	24.430	31.290	42.330	--
1990÷2010	14.660	23.400	29.100	39.350	--
1978÷1989	13.200	21.070	26.220	35.450	--
1967÷1977	12.110	19.330	24.050	32.540	--
inainte de anul 1967	9.930	15.860	19.740	26.690	--

- Strict pentru uzul Birourilor Notariale si pentru celelalte cazuri stabilite de lege -



ANEXA 50.2.1 - ZONA 69-A2

 confort I sport

APARTAMENTE IN BLOCURI DE LOCUINTE

STUDIU DE PIATA PENTRU ANUL 2019
PRIVIND VALORILE MINIME IMOBILIARE IN MUNICIPIUL BUCURESTI

- VALORI IN EUR -

	1 CAMERA	2 CAMERE	3 CAMERE	4 CAMERE	5 CAMERE
--	----------	----------	----------	----------	----------

Apartment situat la PARTER

construit in perioada:

2011÷prezent	26.530	45.570	60.720	75.810	111.830
1990÷2010	25.680	43.650	56.470	70.510	104.000
1978÷1989	23.130	39.310	50.850	63.510	93.660
1967÷1977	21.230	36.070	46.660	58.280	85.960
inainte de anul 1967	17.410	29.600	38.310	47.810	70.530

Apartment situat la ETAJ INTERMEDIAR (etajele 1 ÷ 4)

construit in perioada:

2011÷prezent	28.730	49.340	65.720	82.070	121.040
1990÷2010	27.800	47.250	61.130	76.320	112.580
1978÷1989	25.040	42.550	55.050	68.730	101.390
1967÷1977	22.980	39.050	50.530	63.080	93.040
inainte de anul 1967	18.850	32.040	41.450	51.750	76.350

Apartment situat la ETAJ SUPERIOR (et. 5 ÷ penultimul et.)

construit in perioada:

2011÷prezent	27.350	46.990	62.610	78.160	115.280
1990÷2010	26.480	45.000	58.220	72.690	107.220
1978÷1989	23.850	40.520	52.420	65.460	96.560
1967÷1977	21.880	37.190	48.110	60.070	88.600
inainte de anul 1967	17.960	30.520	39.470	49.290	72.700

Apartment situat la ULTIMUL ETAJ

construit in perioada:

2011÷prezent	24.890	42.760	56.960	71.120	104.920
1990÷2010	24.100	40.960	52.980	66.150	97.570
1978÷1989	21.710	36.880	47.710	59.570	87.860
1967÷1977	19.910	33.840	43.780	54.660	80.640
inainte de anul 1967	16.330	27.770	35.920	44.860	66.160

- Strict pentru uzul Birourilor Notariale si pentru celelalte cazuri stabilite de lege -



ANEXA 50.2.2 - ZONA 69-A2

confort I

APARTAMENTE IN BLOCURI DE LOCUINTE

STUDIU DE PIATA PENTRU ANUL 2019
PRIVIND VALORILE MINIME IMOBILIARE IN MUNICIPIUL BUCURESTI

- VALORI IN EUR -

	1 CAMERA	2 CAMERE	3 CAMERE	4 CAMERE	5 CAMERE
--	----------	----------	----------	----------	----------

Apartment situat la PARTER

construit in perioada:

2011÷prezent	25.260	43.410	57.830	72.210	106.490
1990÷2010	24.470	41.560	53.790	67.150	99.040
1978÷1989	22.020	37.440	48.440	60.470	89.210
1967÷1977	20.220	34.360	44.440	55.500	81.860
inainte de anul 1967	16.600	28.180	36.470	45.540	67.170

Apartment situat la ETAJ INTERMEDIAR (etajele 1 ÷ 4)

construit in perioada:

2011÷prezent	27.350	46.990	62.610	78.160	115.280
1990÷2010	26.480	45.000	58.220	72.690	107.220
1978÷1989	23.850	40.520	52.420	65.460	96.560
1967÷1977	21.880	37.190	48.110	60.070	88.600
inainte de anul 1967	17.960	30.520	39.470	49.290	72.700

Apartment situat la ETAJ SUPERIOR (et. 5 ÷ penultimul et.)

construit in perioada:


2011÷prezent	26.050	44.740	59.610	74.450	109.800
1990÷2010	25.210	42.860	55.440	69.230	102.100
1978÷1989	22.720	38.600	49.940	62.340	91.970
1967÷1977	20.850	35.410	45.820	57.210	84.390
inainte de anul 1967	17.100	29.060	37.600	46.950	69.250

Apartment situat la ULTIMUL ETAJ

construit in perioada:

2011÷prezent	23.720	40.720	54.250	67.740	99.910
1990÷2010	22.950	38.990	50.460	63.000	92.930
1978÷1989	20.670	35.120	45.450	56.730	83.670
1967÷1977	18.960	32.230	41.690	52.060	76.790
inainte de anul 1967	15.570	26.450	34.220	42.720	63.010

- Strict pentru uzul Birourilor Notariale si pentru celelalte cazuri stabilite de lege -

**ANEXA 50.2.3 - ZONA 69-A2**


confort II

APARTAMENTE IN BLOCURI DE LOCUINTESTUDIU DE PIATA PENTRU ANUL 2019
PRIVIND VALORILE MINIME IMOBILIARE IN MUNICIPIUL BUCURESTI

- VALORI IN EUR -

	1 CAMERA	2 CAMERE	3 CAMERE	4 CAMERE	5 CAMERE
<i>Apartment situat la PARTER</i>					
<i>construit in perioada:</i>					
2011÷prezent	17.430	28.130	38.430	48.730	--
1990÷2010	16.870	26.940	35.740	45.330	--
1978÷1989	15.210	24.260	32.190	40.810	--
1967÷1977	13.950	22.270	29.540	37.460	--
inainte de anul 1967	11.440	18.260	24.240	30.730	--
<i>Apartment situat la ETAJ INTERMEDIAR (etajele 1 ÷ 4)</i>					
<i>construit in perioada:</i>					
2011÷prezent	18.870	30.450	41.610	52.760	--
1990÷2010	18.280	29.160	38.690	49.070	--
1978÷1989	16.450	26.270	34.850	44.190	--
1967÷1977	15.100	24.100	31.980	40.550	--
inainte de anul 1967	12.390	19.770	26.250	33.270	--
<i>Apartment situat la ETAJ SUPERIOR (et. 5 ÷ penultimul et.)</i>					
<i>construit in perioada:</i>					
2011÷prezent	17.980	29.000	39.620	50.250	--
1990÷2010	17.410	27.770	36.860	46.740	--
1978÷1989	15.670	25.010	33.180	42.080	--
1967÷1977	14.380	22.950	30.460	38.620	--
inainte de anul 1967	11.800	18.830	24.980	31.690	--
<i>Apartment situat la ULTIMUL ETAJ</i>					
<i>construit in perioada:</i>					
2011÷prezent	16.370	26.390	36.060	45.730	--
1990÷2010	15.840	25.270	33.530	42.530	--
1978÷1989	14.250	22.770	30.190	38.300	--
1967÷1977	13.090	20.880	27.720	35.140	--
inainte de anul 1967	10.740	17.140	22.740	28.840	--

- Strict pentru uzul Birourilor Notariale si pentru celelalte cazuri stabilite de lege -



ANEXA 50.2.4 - ZONA 69-A2

confort III

APARTAMENTE IN BLOCURI DE LOCUINTE

STUDIU DE PIATA PENTRU ANUL 2019
PRIVIND VALORILE MINIME IMOBILIARE IN MUNICIPIUL BUCURESTI

- VALORI IN EUR -

	1 CAMERA	2 CAMERE	3 CAMERE	4 CAMERE	5 CAMERE
--	----------	----------	----------	----------	----------

Apartment situat la PARTER*construit in perioada:*

2011÷prezent	14.830	23.910	30.620	41.420	--
1990÷2010	14.340	22.890	28.470	38.510	--
1978÷1989	12.920	20.620	25.660	34.700	--
1967÷1977	11.860	18.920	23.550	31.840	--
inainte de anul 1967	9.730	15.530	19.320	26.120	--

Apartment situat la ETAJ INTERMEDIAR (etajele 1 ÷ 4)*construit in perioada:*

2011÷prezent	16.040	25.890	33.150	44.850	--
1990÷2010	15.520	24.780	30.830	41.710	--
1978÷1989	13.990	22.320	27.770	37.560	--
1967÷1977	12.830	20.490	25.480	34.470	--
inainte de anul 1967	10.530	16.810	20.910	28.290	--

Apartment situat la ETAJ SUPERIOR (et. 5 ÷ penultimul et.)*construit in perioada:*

2011÷prezent	15.280	24.650	31.580	42.700	--
1990÷2010	14.790	23.600	29.360	39.710	--
1978÷1989	13.320	21.260	26.440	35.770	--
1967÷1977	12.230	19.510	24.270	32.820	--
inainte de anul 1967	10.030	16.010	19.910	26.930	--

Apartment situat la ULTIMUL ETAJ*construit in perioada:*

2011÷prezent	13.910	22.430	28.730	38.860	--
1990÷2010	13.450	21.480	26.710	36.140	--
1978÷1989	12.120	19.340	24.070	32.560	--
1967÷1977	11.120	17.750	22.090	29.870	--
inainte de anul 1967	9.130	14.560	18.110	24.520	--

- Strict pentru uzul Birourilor Notariale si pentru celelalte cazuri stabilite de lege -

**ANEXA 50.3.1 - ZONA 69-A3**

confort I sport

APARTAMENTE IN BLOCURI DE LOCUINTESTUDIU DE PIATA PENTRU ANUL 2019
PRIVIND VALORILE MINIME IMOBILIARE IN MUNICIPIUL BUCURESTI

- VALORI IN EUR -

	1 CAMERA	2 GAMERE	3 GAMERE	4 GAMERE	5 GAMERE
--	----------	----------	----------	----------	----------

Apartament situat la PARTER*construit in perioada:*

2011÷prezent	25.420	43.660	58.170	72.640	107.150
1990÷2010	24.600	41.820	54.090	67.560	99.650
1978÷1989	22.280	37.850	48.970	61.130	90.170
1967÷1977	20.440	34.730	44.930	56.100	82.750
inainte de anul 1967	16.770	28.500	36.870	46.030	67.900

Apartament situat la ETAJ INTERMEDIAR (etajele 1 ÷ 4)*construit in perioada:*

2011÷prezent	27.530	47.270	62.970	78.630	115.970
1990÷2010	26.640	45.260	58.570	73.120	107.870
1978÷1989	24.110	40.970	53.000	66.180	97.610
1967÷1977	22.130	37.600	48.630	60.720	89.580
inainte de anul 1967	18.160	30.840	39.910	49.820	73.490

Apartament situat la ETAJ SUPERIOR (et. 5 ÷ penultimul et.)*construit in perioada:*

2011÷prezent	26.210	45.030	59.970	74.890	110.460
1990÷2010	25.380	43.110	55.780	69.650	102.730
1978÷1989	22.960	39.020	50.490	63.030	92.970
1967÷1977	21.070	35.810	46.330	57.830	85.310
inainte de anul 1967	17.280	29.380	38.010	47.460	70.000

Apartament situat la ULTIMUL ETAJ*construit in perioada:*

2011÷prezent	23.850	40.970	54.590	68.150	100.510
1990÷2010	23.080	39.230	50.760	63.370	93.480
1978÷1989	20.890	35.510	45.940	57.360	84.600
1967÷1977	19.180	32.570	42.160	52.630	77.640
inainte de anul 1967	15.740	26.740	34.590	43.190	63.700

- Strict pentru uzul Birourilor Notariale si pentru celelalte cazuri stabilite de lege -



ANEXA 50.3.2 - ZONA 69-A3

confort I

APARTAMENTE IN BLOCURI DE LOCUINTE

STUDIU DE PIATA PENTRU ANUL 2019
PRIVIND VALORILE MINIME IMOBILIARE IN MUNICIPIUL BUCURESTI

- VALORI IN EUR -

	1 CAMERA	2 CAMERE	3 CAMERE	4 CAMERE	5 CAMERE
--	----------	----------	----------	----------	----------

Apartment situat la PARTER*construit in perioada:*

2011÷prezent	24.220	41.590	55.410	69.180	102.040
1990÷2010	23.440	39.820	51.520	64.330	94.890
1978÷1989	21.220	36.050	46.630	58.230	85.880
1967÷1977	19.460	33.080	42.790	53.430	78.810
inainte de anul 1967	15.970	27.140	35.120	43.840	64.670

Apartment situat la ETAJ INTERMEDIAR (etajele 1 ÷ 4)*construit in perioada:*

2011÷prezent	26.210	45.030	59.970	74.890	110.460
1990÷2010	25.380	43.110	55.780	69.650	102.730
1978÷1989	22.960	39.020	50.490	63.030	92.970
1967÷1977	21.070	35.810	46.330	57.830	85.310
inainte de anul 1967	17.280	29.380	38.010	47.460	70.000

Apartment situat la ETAJ SUPERIOR (et. 5 ÷ penultimul et.)*construit in perioada:*

2011÷prezent	24.960	42.880	57.120	71.330	105.190
1990÷2010	24.160	41.060	53.130	66.330	97.830
1978÷1989	21.860	37.160	48.080	60.030	88.540
1967÷1977	20.070	34.090	44.120	55.090	81.250
inainte de anul 1967	16.470	27.980	36.200	45.190	66.680

Apartment situat la ULTIMUL ETAJ*construit in perioada:*

2011÷prezent	22.720	39.020	51.990	64.910	95.730
1990÷2010	21.990	37.370	48.330	60.360	89.030
1978÷1989	19.900	33.820	43.750	54.620	80.570
1967÷1977	18.260	31.040	40.150	50.130	73.930
inainte de anul 1967	14.980	25.460	32.940	41.130	60.660

- Strict pentru uzul Birourilor Notariale si pentru celelalte cazuri stabilite de lege -



ANEXA 50.3.3 - ZONA 69-A3

confort II

APARTAMENTE IN BLOCURI DE LOCUINTE

STUDIU DE PIATA PENTRU ANUL 2019
PRIVIND VALORILE MINIME IMOBILIARE IN MUNICIPIUL BUCURESTI

- VALORI IN EUR -

	1 CAMERA	2 GAMERE	3 GAMERE	4 GAMERE	5 GAMERE
--	----------	----------	----------	----------	----------

Apartment situat la PARTER

construit in perioada:

2011÷prezent	16.710	26.950	36.830	46.690	--
1990÷2010	16.170	25.810	34.250	43.430	--
1978÷1989	14.640	23.360	31.000	39.290	--
1967÷1977	13.420	21.420	28.440	36.070	--
inainte de anul 1967	11.020	17.590	23.330	29.590	--

Apartment situat la ETAJ INTERMEDIAR (etajele 1 ÷ 4)

construit in perioada:

2011÷prezent	18.090	29.170	39.860	50.550	--
1990÷2010	17.510	27.940	37.070	47.010	--
1978÷1989	15.840	25.290	33.550	42.550	--
1967÷1977	14.540	23.200	30.790	39.040	--
inainte de anul 1967	11.930	19.040	25.260	32.040	--

Apartment situat la ETAJ SUPERIOR (et. 5 ÷ penultimul et.)

construit in perioada:


2011÷prezent	17.230	27.790	37.950	48.140	--
1990÷2010	16.680	26.600	35.300	44.770	--
1978÷1989	15.090	24.080	31.950	40.520	--
1967÷1977	13.850	22.100	29.320	37.170	--
inainte de anul 1967	11.360	18.140	24.050	30.500	--

Apartment situat la ULTIMUL ETAJ

construit in perioada:

2011÷prezent	15.670	25.280	34.540	43.810	--
1990÷2010	15.170	24.210	32.130	40.740	--
1978÷1989	13.730	21.900	29.070	36.880	--
1967÷1977	12.600	20.100	26.690	33.830	--
inainte de anul 1967	10.340	16.500	21.880	27.760	--

- Strict pentru uzul Birourilor Notariale si pentru celelalte cazuri stabilite de lege -



ANEXA 50.3.4 - ZONA 69-A3

confort III

APARTAMENTE IN BLOCURI DE LOCUINTE

STUDIU DE PIATA PENTRU ANUL 2019
PRIVIND VALORILE MINIME IMOBILIARE IN MUNICIPIUL BUCURESTI

- VALORI IN EUR -

	1 CAMERA	2 GAMERE	3 GAMERE	4 GAMERE	5 GAMERE
--	----------	----------	----------	----------	----------

Apartament situat la PARTER*construit in perioada:*

2011÷prezent	14.200	22.910	29.340	39.690	--
1990÷2010	13.750	21.930	27.280	36.920	--
1978÷1989	12.440	19.840	24.710	33.410	--
1967÷1977	11.410	18.220	22.670	30.650	--
inainte de anul 1967	9.360	14.940	18.600	25.160	--

Apartament situat la ETAJ INTERMEDIAR (etajele 1 ÷ 4)*construit in perioada:*

2011÷prezent	15.370	24.810	31.760	42.980	--
1990÷2010	14.880	23.750	29.550	39.960	--
1978÷1989	13.460	21.500	26.740	36.170	--
1967÷1977	12.360	19.720	24.530	33.180	--
inainte de anul 1967	10.150	16.190	20.120	27.240	--


Apartament situat la ETAJ SUPERIOR (et. 5 ÷ penultimul et.)*construit in perioada:*

2011÷prezent	14.630	23.620	30.240	40.920	--
1990÷2010	14.170	22.620	28.130	38.050	--
1978÷1989	12.830	20.480	25.460	34.440	--
1967÷1977	11.780	18.780	23.360	31.610	--
inainte de anul 1967	9.670	15.410	19.170	25.920	--

Apartament situat la ULTIMUL ETAJ*construit in perioada:*

2011÷prezent	13.320	21.490	27.530	37.240	--
1990÷2010	12.890	20.570	25.600	34.630	--
1978÷1989	11.670	18.630	23.170	31.350	--
1967÷1977	10.710	17.090	21.260	28.760	--
inainte de anul 1967	8.780	14.020	17.440	23.590	--

- Strict pentru uzul Birourilor Notariale si pentru celelalte cazuri stabilite de lege -

**ANEXA 50.4.1 - ZONA 69-B1**

confort I sport

APARTAMENTE IN BLOCURI DE LOCUINTESTUDIU DE PIATA PENTRU ANUL 2019
PRIVIND VALORILE MINIME IMOBILIARE IN MUNICIPIUL BUCURESTI

- VALORI IN EUR -

	1 CAMERA	2 CAMERE	3 CAMERE	4 CAMERE	5 CAMERE
--	----------	----------	----------	----------	----------

Apartment situat la PARTER*construit in perioada:*

2011÷prezent	29.400	50.510	67.300	84.010	123.920
1990÷2010	28.460	48.370	62.580	78.140	115.250
1978÷1989	25.620	43.570	56.370	70.360	103.790
1967÷1977	23.520	39.980	51.710	64.580	95.250
inainte de anul 1967	19.300	32.800	42.420	52.980	78.150

Apartment situat la ETAJ INTERMEDIAR (etajele 1 ÷ 4)*construit in perioada:*

2011÷prezent	31.820	54.670	72.830	90.940	134.140
1990÷2010	30.810	52.360	67.740	84.580	124.750
1978÷1989	27.740	47.150	61.000	76.170	112.360
1967÷1977	25.460	43.270	55.970	69.900	103.100
inainte de anul 1967	20.890	35.500	45.930	57.350	84.600

Apartment situat la ETAJ SUPERIOR (et. 5 ÷ penultimul et.)*construit in perioada:*

2011÷prezent	30.310	52.080	69.360	86.600	127.750
1990÷2010	29.340	49.860	64.510	80.560	118.810
1978÷1989	26.440	44.920	58.090	72.530	107.010
1967÷1977	24.250	41.200	53.320	66.570	98.190
inainte de anul 1967	19.890	33.810	43.750	54.620	80.560

Apartment situat la ULTIMUL ETAJ*construit in perioada:*

2011÷prezent	27.590	47.380	63.120	78.820	116.250
1990÷2010	26.700	45.380	58.710	73.290	108.120
1978÷1989	24.040	40.870	52.870	66.010	97.370
1967÷1977	22.060	37.500	48.520	60.590	89.360
inainte de anul 1967	18.120	30.770	39.810	49.720	73.310

- Strict pentru uzul Birourilor Notariale si pentru celelalte cazuri stabilite de lege -



ANEXA 50.4.2 - ZONA 69-B1

confort I

APARTAMENTE IN BLOCURI DE LOCUINTE

STUDIU DE PIATA PENTRU ANUL 2019
PRIVIND VALORILE MINIME IMOBILIARE IN MUNICIPIUL BUCURESTI

- VALORI IN EUR -

	1 CAMERA	2 CAMERE	3 CAMERE	4 CAMERE	5 CAMERE
--	----------	----------	----------	----------	----------

Apartment situat la PARTER*construit in perioada:*

2011÷prezent	28.010	48.100	64.080	80.010	118.010
1990÷2010	27.100	46.060	59.600	74.410	109.760
1978÷1989	24.420	41.490	53.680	67.010	98.850
1967÷1977	22.400	38.070	49.260	61.500	90.710
inainte de anul 1967	18.380	31.240	40.430	50.460	74.430

Apartment situat la ETAJ INTERMEDIAR (etajele 1 ÷ 4)*construit in perioada:*

2011÷prezent	30.310	52.080	69.360	86.600	127.750
1990÷2010	29.340	49.860	64.510	80.560	118.810
1978÷1989	26.440	44.920	58.090	72.530	107.010
1967÷1977	24.250	41.200	53.320	66.570	98.190
inainte de anul 1967	19.890	33.810	43.750	54.620	80.560

Apartment situat la ETAJ SUPERIOR (et. 5 ÷ penultimul et.)*construit in perioada:*

2011÷prezent	28.870	49.590	66.060	82.490	121.670
1990÷2010	27.950	47.490	61.440	76.710	113.150
1978÷1989	25.160	42.780	55.330	69.090	101.910
1967÷1977	23.090	39.250	50.780	63.390	93.520
inainte de anul 1967	18.950	32.210	41.660	52.020	76.730

Apartment situat la ULTIMUL ETAJ*construit in perioada:*

2011÷prezent	26.270	45.130	60.120	75.050	110.710
1990÷2010	25.430	43.210	55.920	69.800	102.960
1978÷1989	22.910	38.920	50.340	62.870	92.740
1967÷1977	21.010	35.710	46.210	57.700	85.090
inainte de anul 1967	17.240	29.310	37.910	47.330	69.810

- Strict pentru uzul Birourilor Notariale si pentru celelalte cazuri stabilite de lege -



ANEXA 50.4.3 - ZONA 69-B1

confort II

APARTAMENTE IN BLOCURI DE LOCUINTE

STUDIU DE PIATA PENTRU ANUL 2019
PRIVIND VALORILE MINIME IMOBILIARE IN MUNICIPIUL BUCURESTI

- VALORI IN EUR -

	1 CAMERA	2 CAMERE	3 CAMERE	4 CAMERE	5 CAMERE
--	----------	----------	----------	----------	----------

Apartament situat la PARTER

construit in perioada:

2011÷prezent	19.330	31.160	42.590	54.000	--
1990÷2010	18.710	29.850	39.600	50.230	--
1978÷1989	16.840	26.880	35.680	45.220	--
1967÷1977	15.460	24.670	32.740	41.520	--
inainte de anul 1967	12.680	20.240	26.870	34.060	--

Apartament situat la ETAJ INTERMEDIAR (etajele 1 ÷ 4)

construit in perioada:

2011÷prezent	20.910	33.750	46.110	58.470	--
1990÷2010	20.240	32.310	42.880	54.370	--
1978÷1989	18.240	29.110	38.620	48.970	--
1967÷1977	16.740	26.700	35.440	44.940	--
inainte de anul 1967	13.730	21.910	29.070	36.880	--

Apartament situat la ETAJ SUPERIOR (et. 5 ÷ penultimul et.)

construit in perioada:


2011÷prezent	19.920	32.140	43.900	55.670	--
1990÷2010	19.280	30.760	40.830	51.780	--
1978÷1989	17.370	27.720	36.770	46.630	--
1967÷1977	15.940	25.430	33.740	42.800	--
inainte de anul 1967	13.080	20.860	27.690	35.110	--

Apartament situat la ULTIMUL ETAJ

construit in perioada:

2011÷prezent	18.130	29.250	39.950	50.670	--
1990÷2010	17.540	28.010	37.160	47.110	--
1978÷1989	15.800	25.220	33.460	42.440	--
1967÷1977	14.500	23.140	30.710	38.940	--
inainte de anul 1967	11.900	18.990	25.200	31.950	--

- Strict pentru uzul Birourilor Notariale si pentru celelalte cazuri stabilite de lege -



ANEXA 50.4.4 - ZONA 69-B1

confort III

APARTAMENTE IN BLOCURI DE LOCUINTE

STUDIU DE PIATA PENTRU ANUL 2019
PRIVIND VALORILE MINIME IMOBILIARE IN MUNICIPIUL BUCURESTI

- VALORI IN EUR -

	1 CAMERA	2 GAMERE	3 GAMERE	4 GAMERE	5 GAMERE
--	----------	----------	----------	----------	----------

Apartament situat la PARTER*construit in perioada:*

2011÷prezent	16.420	26.490	33.940	45.910	--
1990÷2010	15.900	25.380	31.570	42.690	--
1978÷1989	14.320	22.850	28.430	38.450	--
1967÷1977	13.140	20.980	26.080	35.290	--
inainte de anul 1967	10.780	17.200	21.400	28.950	--

Apartament situat la ETAJ INTERMEDIAR (etajele 1 ÷ 4)*construit in perioada:*

2011÷prezent	17.780	28.680	36.730	49.700	--
1990÷2010	17.210	27.470	34.180	46.210	--
1978÷1989	15.500	24.730	30.770	41.620	--
1967÷1977	14.220	22.700	28.250	38.200	--
inainte de anul 1967	11.670	18.630	23.160	31.340	--

Apartament situat la ETAJ SUPERIOR (et. 5 ÷ penultimul et.)*construit in perioada:*

2011÷prezent	16.930	27.310	34.980	47.320	--
1990÷2010	16.380	26.160	32.540	44.020	--
1978÷1989	14.760	23.560	29.310	39.650	--
1967÷1977	13.550	21.620	26.900	36.370	--
inainte de anul 1967	11.120	17.730	22.070	29.850	--

Apartament situat la ULTIMUL ETAJ*construit in perioada:*

2011÷prezent	15.410	24.860	31.840	43.070	--
1990÷2010	14.920	23.800	29.610	40.060	--
1978÷1989	13.430	21.430	26.670	36.070	--
1967÷1977	12.330	19.670	24.470	33.110	--
inainte de anul 1967	10.110	16.130	20.080	27.160	--

- Strict pentru uzul Birourilor Notariale si pentru celelalte cazuri stabilite de lege -



ANEXA 50.5.1 - ZONA 69-B2

 confort I sport

APARTAMENTE IN BLOCURI DE LOCUINTE

STUDIU DE PIATA PENTRU ANUL 2019
PRIVIND VALORILE MINIME IMOBILIARE IN MUNICIPIUL BUCURESTI

- VALORI IN EUR -

	1 CAMERA	2 CAMERE	3 CAMERE	4 CAMERE	5 CAMERE
--	----------	----------	----------	----------	----------

Apartament situat la PARTER

construit in perioada:

2011÷prezent	26.820	46.080	61.390	76.650	113.050
1990÷2010	25.970	44.120	57.090	71.280	105.130
1978÷1989	23.390	39.740	51.410	64.210	94.700
1967÷1977	21.450	36.470	47.180	58.910	86.890
inainte de anul 1967	17.610	29.920	38.710	48.340	71.300

Apartament situat la ETAJ INTERMEDIAR (etajele 1 ÷ 4)

construit in perioada:

2011÷prezent	29.040	49.870	66.460	82.970	122.370
1990÷2010	28.110	47.760	61.800	77.150	113.810
1978÷1989	25.320	43.010	55.650	69.500	102.490
1967÷1977	23.240	39.470	51.070	63.770	94.070
inainte de anul 1967	19.060	32.390	41.910	52.320	77.190

Apartament situat la ETAJ SUPERIOR (et. 5 ÷ penultimul et.)

construit in perioada:


2011÷prezent	27.660	47.510	63.290	79.020	116.550
1990÷2010	26.760	45.490	58.850	73.490	108.390
1978÷1989	24.100	40.970	53.000	66.180	97.620
1967÷1977	22.120	37.600	48.630	60.730	89.590
inainte de anul 1967	18.160	30.850	39.920	49.830	73.490

Apartament situat la ULTIMUL ETAJ

construit in perioada:

2011÷prezent	25.170	43.230	57.590	71.900	106.050
1990÷2010	24.360	41.400	53.550	66.870	98.640
1978÷1989	21.940	37.280	48.230	60.220	88.840
1967÷1977	20.130	34.220	44.270	55.260	81.510
inainte de anul 1967	16.510	28.070	36.320	45.350	66.890

- Strict pentru uzul Birourilor Notariale si pentru celelalte cazuri stabilite de lege -



ANEXA 50.5.2 - ZONA 69-B2

confort I

APARTAMENTE IN BLOCURI DE LOCUINTE

STUDIU DE PIATA PENTRU ANUL 2019
PRIVIND VALORILE MINIME IMOBILIARE IN MUNICIPIUL BUCURESTI

- VALORI IN EUR -

	1 CAMERA	2 CAMERE	3 CAMERE	4 CAMERE	5 CAMERE
--	----------	----------	----------	----------	----------

Apartment situat la PARTER*construit in perioada:*

2011÷prezent	25.550	43.880	58.460	73.000	107.670
1990÷2010	24.740	42.030	54.370	67.890	100.140
1978÷1989	22.280	37.850	48.980	61.130	90.170
1967÷1977	20.430	34.730	44.930	56.100	82.760
inainte de anul 1967	16.770	28.510	36.880	46.040	67.900

Apartment situat la ETAJ INTERMEDIAR (etajele 1 ÷ 4)*construit in perioada:*

2011÷prezent	27.660	47.510	63.290	79.020	116.550
1990÷2010	26.760	45.490	58.850	73.490	108.390
1978÷1989	24.100	40.970	53.000	66.180	97.620
1967÷1977	22.120	37.600	48.630	60.730	89.590
inainte de anul 1967	18.160	30.850	39.920	49.830	73.490

Apartment situat la ETAJ SUPERIOR (et. 5 ÷ penultimul et.)*construit in perioada:*

2011÷prezent	26.340	45.240	60.270	75.250	111.010
1990÷2010	25.490	43.330	56.050	69.990	103.230
1978÷1989	22.960	39.020	50.490	63.030	92.970
1967÷1977	21.070	35.810	46.330	57.840	85.310
inainte de anul 1967	17.290	29.380	38.010	47.460	70.000

Apartment situat la ULTIMUL ETAJ*construit in perioada:*

2011÷prezent	23.970	41.170	54.840	68.480	101.010
1990÷2010	23.190	39.420	51.000	63.680	93.930
1978÷1989	20.900	35.510	45.930	57.350	84.610
1967÷1977	19.180	32.570	42.160	52.640	77.640
inainte de anul 1967	15.730	26.730	34.590	43.200	63.700

- Strict pentru uzul Birourilor Notariale si pentru celelalte cazuri stabilite de lege -



ANEXA 50.5.3 - ZONA 69-B2

confort II


APARTAMENTE IN BLOCURI DE LOCUINTE

STUDIU DE PIATA PENTRU ANUL 2019
PRIVIND VALORILE MINIME IMOBILIARE IN MUNICIPIUL BUCURESTI

- VALORI IN EUR -

	1 CAMERA	2 CAMERE	3 CAMERE	4 CAMERE	5 CAMERE
<i>Apartament situat la PARTER</i>					
<i>construit in perioada:</i>					
2011÷prezent	17.630	28.440	38.850	49.270	--
1990÷2010	17.060	27.230	36.130	45.820	--
1978÷1989	15.370	24.520	32.550	41.270	--
1967÷1977	14.100	22.500	29.870	37.870	--
inainte de anul 1967	11.570	18.470	24.500	31.070	--
<i>Apartament situat la ETAJ INTERMEDIAR (etajele 1 ÷ 4)</i>					
<i>construit in perioada:</i>					
2011÷prezent	19.070	30.780	42.060	53.340	--
1990÷2010	18.470	29.470	39.110	49.590	--
1978÷1989	16.640	26.550	35.230	44.680	--
1967÷1977	15.270	24.370	32.320	41.000	--
inainte de anul 1967	12.530	20.000	26.520	33.630	--
<i>Apartament situat la ETAJ SUPERIOR (et. 5 ÷ penultimul et.)</i>					
<i>construit in perioada:</i>					
2011÷prezent	18.170	29.320	40.050	50.800	--
1990÷2010	17.600	28.070	37.260	47.240	--
1978÷1989	15.840	25.280	33.550	42.550	--
1967÷1977	14.550	23.200	30.780	39.050	--
inainte de anul 1967	11.930	19.040	25.260	32.040	--
<i>Apartament situat la ULTIMUL ETAJ</i>					
<i>construit in perioada:</i>					
2011÷prezent	16.530	26.670	36.450	46.220	--
1990÷2010	16.000	25.540	33.900	42.990	--
1978÷1989	14.410	23.000	30.530	38.710	--
1967÷1977	13.230	21.110	28.020	35.520	--
inainte de anul 1967	10.850	17.330	22.990	29.150	--

- Strict pentru uzul Birourilor Notariale si pentru celelalte cazuri stabilite de lege -



ANEXA 50.5.4 - ZONA 69-B2

confort III


APARTAMENTE IN BLOCURI DE LOCUINTE

STUDIU DE PIATA PENTRU ANUL 2019
PRIVIND VALORILE MINIME IMOBILIARE IN MUNICIPIUL BUCURESTI

- VALORI IN EUR -

	1 CAMERA	2 GAMERE	3 GAMERE	4 GAMERE	5 GAMERE
<i>Apartament situat la PARTER</i>					
<i>construit in perioada:</i>					
2011÷prezent	14.970	24.170	30.960	41.870	--
1990÷2010	14.500	23.140	28.790	38.940	--
1978÷1989	13.070	20.840	25.930	35.080	--
1967÷1977	11.990	19.140	23.790	32.180	--
inainte de anul 1967	9.830	15.700	19.520	26.410	--
<i>Apartament situat la ETAJ INTERMEDIAR (etajele 1 ÷ 4)</i>					
<i>construit in perioada:</i>					
2011÷prezent	16.210	26.170	33.510	45.340	--
1990÷2010	15.710	25.050	31.160	42.170	--
1978÷1989	14.140	22.570	28.070	37.970	--
1967÷1977	12.970	20.710	25.760	34.840	--
inainte de anul 1967	10.640	16.990	21.150	28.580	--
<i>Apartament situat la ETAJ SUPERIOR (et. 5 ÷ penultimul et.)</i>					
<i>construit in perioada:</i>					
2011÷prezent	15.440	24.920	31.910	43.180	--
1990÷2010	14.950	23.870	29.680	40.150	--
1978÷1989	13.460	21.500	26.730	36.170	--
1967÷1977	12.360	19.720	24.530	33.190	--
inainte de anul 1967	10.130	16.190	20.130	27.240	--
<i>Apartament situat la ULTIMUL ETAJ</i>					
<i>construit in perioada:</i>					
2011÷prezent	14.050	22.670	29.040	39.290	--
1990÷2010	13.620	21.720	27.010	36.540	--
1978÷1989	12.250	19.550	24.330	32.900	--
1967÷1977	11.250	17.950	22.320	30.200	--
inainte de anul 1967	9.230	14.740	18.330	24.770	--

- Strict pentru uzul Birourilor Notariale si pentru celelalte cazuri stabilite de lege -

**ANEXA 50.6.1 - ZONA 69-B3**

confort I sport

APARTAMENTE IN BLOCURI DE LOCUINTESTUDIU DE PIATA PENTRU ANUL 2019
PRIVIND VALORILE MINIME IMOBILIARE IN MUNICIPIUL BUCURESTI

- VALORI IN EUR -

	1 CAMERA	2 CAMERE	3 CAMERE	4 CAMERE	5 CAMERE
--	----------	----------	----------	----------	----------

Apartment situat la PARTER*construit in perioada:*

2011÷prezent	25.420	43.660	58.170	72.640	107.150
1990÷2010	24.600	41.820	54.090	67.560	99.650
1978÷1989	22.280	37.850	48.970	61.130	90.170
1967÷1977	20.440	34.730	44.930	56.100	82.750
inainte de anul 1967	16.770	28.500	36.870	46.030	67.900

Apartment situat la ETAJ INTERMEDIAR (etajele 1 ÷ 4)*construit in perioada:*

2011÷prezent	27.530	47.270	62.970	78.630	115.970
1990÷2010	26.640	45.260	58.570	73.120	107.870
1978÷1989	24.110	40.970	53.000	66.180	97.610
1967÷1977	22.130	37.600	48.630	60.720	89.580
inainte de anul 1967	18.160	30.840	39.910	49.820	73.490


Apartment situat la ETAJ SUPERIOR (et. 5 ÷ penultimul et.)*construit in perioada:*

2011÷prezent	26.210	45.030	59.970	74.890	110.460
1990÷2010	25.380	43.110	55.780	69.650	102.730
1978÷1989	22.960	39.020	50.490	63.030	92.970
1967÷1977	21.070	35.810	46.330	57.830	85.310
inainte de anul 1967	17.280	29.380	38.010	47.460	70.000

Apartment situat la ULTIMUL ETAJ*construit in perioada:*

2011÷prezent	23.850	40.970	54.590	68.150	100.510
1990÷2010	23.080	39.230	50.760	63.370	93.480
1978÷1989	20.890	35.510	45.940	57.360	84.600
1967÷1977	19.180	32.570	42.160	52.630	77.640
inainte de anul 1967	15.740	26.740	34.590	43.190	63.700

- Strict pentru uzul Birourilor Notariale si pentru celelalte cazuri stabilite de lege -



ANEXA 50.6.2 - ZONA 69-B3

confort I

APARTAMENTE IN BLOCURI DE LOCUINTE

STUDIU DE PIATA PENTRU ANUL 2019
PRIVIND VALORILE MINIME IMOBILIARE IN MUNICIPIUL BUCURESTI

- VALORI IN EUR -

	1 CAMERA	2 CAMERE	3 CAMERE	4 CAMERE	5 CAMERE
--	----------	----------	----------	----------	----------

Apartment situat la PARTER

construit in perioada:

2011÷prezent	24.220	41.590	55.410	69.180	102.040
1990÷2010	23.440	39.820	51.520	64.330	94.890
1978÷1989	21.220	36.050	46.630	58.230	85.880
1967÷1977	19.460	33.080	42.790	53.430	78.810
inainte de anul 1967	15.970	27.140	35.120	43.840	64.670

Apartment situat la ETAJ INTERMEDIAR (etajele 1 ÷ 4)

construit in perioada:

2011÷prezent	26.210	45.030	59.970	74.890	110.460
1990÷2010	25.380	43.110	55.780	69.650	102.730
1978÷1989	22.960	39.020	50.490	63.030	92.970
1967÷1977	21.070	35.810	46.330	57.830	85.310
inainte de anul 1967	17.280	29.380	38.010	47.460	70.000

Apartment situat la ETAJ SUPERIOR (et. 5 ÷ penultimul et.)

construit in perioada:

2011÷prezent	24.960	42.880	57.120	71.330	105.190
1990÷2010	24.160	41.060	53.130	66.330	97.830
1978÷1989	21.860	37.160	48.080	60.030	88.540
1967÷1977	20.070	34.090	44.120	55.090	81.250
inainte de anul 1967	16.470	27.980	36.200	45.190	66.680

Apartment situat la ULTIMUL ETAJ

construit in perioada:

2011÷prezent	22.720	39.020	51.990	64.910	95.730
1990÷2010	21.990	37.370	48.330	60.360	89.030
1978÷1989	19.900	33.820	43.750	54.620	80.570
1967÷1977	18.260	31.040	40.150	50.130	73.930
inainte de anul 1967	14.980	25.460	32.940	41.130	60.660

- Strict pentru uzul Birourilor Notariale si pentru celelalte cazuri stabilite de lege -



ANEXA 50.6.3 - ZONA 69-B3

confort II

APARTAMENTE IN BLOCURI DE LOCUINTE

STUDIU DE PIATA PENTRU ANUL 2019
PRIVIND VALORILE MINIME IMOBILIARE IN MUNICIPIUL BUCURESTI

- VALORI IN EUR -

	1 CAMERA	2 GAMERE	3 GAMERE	4 GAMERE	5 GAMERE
--	----------	----------	----------	----------	----------

Apartament situat la PARTER*construit in perioada:*

2011÷prezent	16.710	26.950	36.830	46.690	--
1990÷2010	16.170	25.810	34.250	43.430	--
1978÷1989	14.640	23.360	31.000	39.290	--
1967÷1977	13.420	21.420	28.440	36.070	--
inainte de anul 1967	11.020	17.590	23.330	29.590	--

Apartament situat la ETAJ INTERMEDIAR (etajele 1 ÷ 4)*construit in perioada:*

2011÷prezent	18.090	29.170	39.860	50.550	--
1990÷2010	17.510	27.940	37.070	47.010	--
1978÷1989	15.840	25.290	33.550	42.550	--
1967÷1977	14.540	23.200	30.790	39.040	--
inainte de anul 1967	11.930	19.040	25.260	32.040	--


Apartament situat la ETAJ SUPERIOR (et. 5 ÷ penultimul et.)*construit in perioada:*

2011÷prezent	17.230	27.790	37.950	48.140	--
1990÷2010	16.680	26.600	35.300	44.770	--
1978÷1989	15.090	24.080	31.950	40.520	--
1967÷1977	13.850	22.100	29.320	37.170	--
inainte de anul 1967	11.360	18.140	24.050	30.500	--

Apartament situat la ULTIMUL ETAJ*construit in perioada:*

2011÷prezent	15.670	25.280	34.540	43.810	--
1990÷2010	15.170	24.210	32.130	40.740	--
1978÷1989	13.730	21.900	29.070	36.880	--
1967÷1977	12.600	20.100	26.690	33.830	--
inainte de anul 1967	10.340	16.500	21.880	27.760	--

- Strict pentru uzul Birourilor Notariale si pentru celelalte cazuri stabilite de lege -



ANEXA 50.6.4 - ZONA 69-B3

confort III

APARTAMENTE IN BLOCURI DE LOCUINTE

STUDIU DE PIATA PENTRU ANUL 2019
PRIVIND VALORILE MINIME IMOBILIARE IN MUNICIPIUL BUCURESTI

- VALORI IN EUR -

	1 CAMERA	2 CAMERE	3 CAMERE	4 CAMERE	5 CAMERE
--	----------	----------	----------	----------	----------

Apartament situat la PARTER*construit in perioada:*

2011÷prezent	14.200	22.910	29.340	39.690	--
1990÷2010	13.750	21.930	27.280	36.920	--
1978÷1989	12.440	19.840	24.710	33.410	--
1967÷1977	11.410	18.220	22.670	30.650	--
inainte de anul 1967	9.360	14.940	18.600	25.160	--

Apartament situat la ETAJ INTERMEDIAR (etajele 1 ÷ 4)*construit in perioada:*

2011÷prezent	15.370	24.810	31.760	42.980	--
1990÷2010	14.880	23.750	29.550	39.960	--
1978÷1989	13.460	21.500	26.740	36.170	--
1967÷1977	12.360	19.720	24.530	33.180	--
inainte de anul 1967	10.150	16.190	20.120	27.240	--

Apartament situat la ETAJ SUPERIOR (et. 5 ÷ penultimul et.)*construit in perioada:*

2011÷prezent	14.630	23.620	30.240	40.920	--
1990÷2010	14.170	22.620	28.130	38.050	--
1978÷1989	12.830	20.480	25.460	34.440	--
1967÷1977	11.780	18.780	23.360	31.610	--
inainte de anul 1967	9.670	15.410	19.170	25.920	--

Apartament situat la ULTIMUL ETAJ*construit in perioada:*

2011÷prezent	13.320	21.490	27.530	37.240	--
1990÷2010	12.890	20.570	25.600	34.630	--
1978÷1989	11.670	18.630	23.170	31.350	--
1967÷1977	10.710	17.090	21.260	28.760	--
inainte de anul 1967	8.780	14.020	17.440	23.590	--

- Strict pentru uzul Birourilor Notariale si pentru celelalte cazuri stabilite de lege -

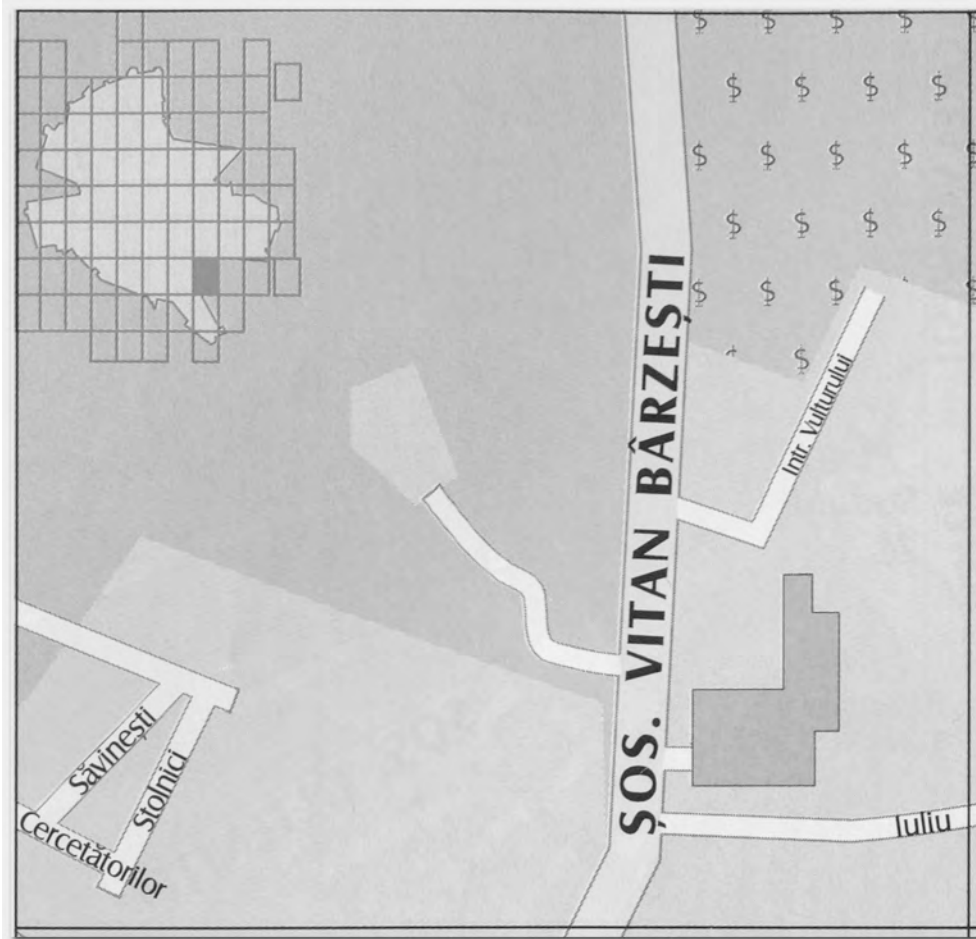


70

0 75 150 225 300 375 m

81

ZONA 70 – A1



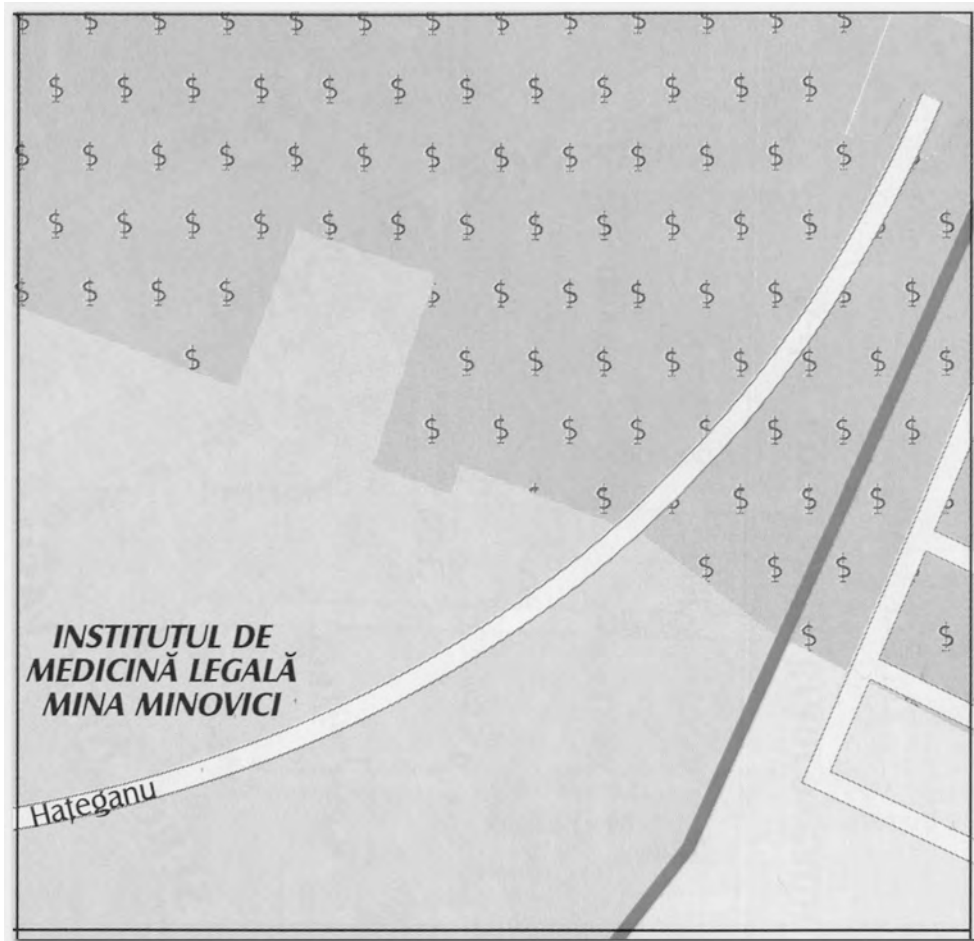
ZONA 70 – A2



ZONA 70 – A3



ZONA 70 – B1



ZONA 70 – B2



ZONA 70 – B3



**ANEXA 51.1.1 - ZONA 70-A1**

confort I sport

APARTAMENTE IN BLOCURI DE LOCUINTESTUDIU DE PIATA PENTRU ANUL 2019
PRIVIND VALORILE MINIME IMOBILIARE IN MUNICIPIUL BUCURESTI

- VALORI IN EUR -

	1 CAMERA	2 GAMERE	3 GAMERE	4 GAMERE	5 GAMERE
--	----------	----------	----------	----------	----------

Apartment situat la PARTER*construit in perioada:*

2011÷prezent	26.830	46.100	61.420	76.690	113.120
1990÷2010	25.980	44.150	57.120	71.330	105.190
1978÷1989	23.510	39.960	51.690	64.540	95.200
1967÷1977	21.560	36.660	47.430	59.240	87.360
inainte de anul 1967	17.700	30.090	38.920	48.600	71.680

Apartment situat la ETAJ INTERMEDIAR (etajele 1 ÷ 4)*construit in perioada:*

2011÷prezent	29.060	49.910	66.490	83.000	122.440
1990÷2010	28.120	47.790	61.830	77.200	113.870
1978÷1989	25.450	43.250	55.950	69.860	103.050
1967÷1977	23.360	39.700	51.350	64.110	94.570
inainte de anul 1967	19.170	32.560	42.130	52.590	77.600

Apartment situat la ETAJ SUPERIOR (et. 5 ÷ penultimul et.)*construit in perioada:*

2011÷prezent	27.670	47.520	63.310	79.070	116.600
1990÷2010	26.780	45.510	58.890	73.530	108.440
1978÷1989	24.250	41.190	53.290	66.540	98.140
1967÷1977	22.250	37.790	48.900	61.060	90.060
inainte de anul 1967	18.250	31.010	40.130	50.110	73.900

Apartment situat la ULTIMUL ETAJ*construit in perioada:*

2011÷prezent	25.190	43.240	57.620	71.940	106.120
1990÷2010	24.370	41.410	53.580	66.910	98.690
1978÷1989	22.060	37.490	48.500	60.550	89.310
1967÷1977	20.250	34.390	44.490	55.570	81.950
inainte de anul 1967	16.610	28.220	36.500	45.590	67.250

- Strict pentru uzul Birourilor Notariale si pentru celelalte cazuri stabilite de lege -



ANEXA 51.1.2 - ZONA 70-A1

confort I

APARTAMENTE IN BLOCURI DE LOCUINTE

STUDIU DE PIATA PENTRU ANUL 2019
PRIVIND VALORILE MINIME IMOBILIARE IN MUNICIPIUL BUCURESTI

- VALORI IN EUR -

	1 CAMERA	2 CAMERE	3 CAMERE	4 CAMERE	5 CAMERE
--	----------	----------	----------	----------	----------

Apartment situat la PARTER

construit in perioada:

2011÷prezent	25.570	43.900	58.500	73.040	107.720
1990÷2010	24.740	42.050	54.400	67.910	100.180
1978÷1989	22.400	38.050	49.220	61.480	90.670
1967÷1977	20.550	34.910	45.180	56.410	83.200
inainte de anul 1967	16.850	28.640	37.060	46.280	68.260

Apartment situat la ETAJ INTERMEDIAR (etajele 1 ÷ 4)

construit in perioada:

2011÷prezent	27.670	47.520	63.310	79.070	116.600
1990÷2010	26.780	45.510	58.890	73.530	108.440
1978÷1989	24.250	41.190	53.290	66.540	98.140
1967÷1977	22.250	37.790	48.900	61.060	90.060
inainte de anul 1967	18.250	31.010	40.130	50.110	73.900

Apartment situat la ETAJ SUPERIOR (et. 5 ÷ penultimul et.)

construit in perioada:

2011÷prezent	26.350	45.260	60.300	75.290	111.060
1990÷2010	25.510	43.350	56.080	70.020	103.280
1978÷1989	23.080	39.230	50.760	63.370	93.470
1967÷1977	21.190	36.000	46.580	58.160	85.770
inainte de anul 1967	17.370	29.550	38.210	47.710	70.380

Apartment situat la ULTIMUL ETAJ

construit in perioada:

2011÷prezent	23.990	41.180	54.870	68.510	101.060
1990÷2010	23.220	39.460	51.040	63.720	93.980
1978÷1989	21.000	35.700	46.190	57.680	85.060
1967÷1977	19.280	32.760	42.380	52.920	78.060
inainte de anul 1967	15.820	26.880	34.780	43.420	64.050

- Strict pentru uzul Birourilor Notariale si pentru celelalte cazuri stabilite de lege -



ANEXA 51.1.3 - ZONA 70-A1

confort II

APARTAMENTE IN BLOCURI DE LOCUINTE

STUDIU DE PIATA PENTRU ANUL 2019
PRIVIND VALORILE MINIME IMOBILIARE IN MUNICIPIUL BUCURESTI

- VALORI IN EUR -

	1 CAMERA	2 GAMERE	3 GAMERE	4 GAMERE	5 GAMERE
<i>Apartament situat la PARTER</i>					
<i>construit in perioada:</i>					
2011÷prezent	17.630	28.450	38.870	49.300	--
1990÷2010	17.070	27.250	36.150	45.850	--
1978÷1989	15.450	24.670	32.720	41.490	--
1967÷1977	14.180	22.630	30.030	38.070	--
inainte de anul 1967	11.640	18.560	24.640	31.240	--
<i>Apartament situat la ETAJ INTERMEDIAR (etajele 1 ÷ 4)</i>					
<i>construit in perioada:</i>					
2011÷prezent	19.100	30.780	42.070	53.360	--
1990÷2010	18.480	29.480	39.130	49.620	--
1978÷1989	16.730	26.700	35.420	44.920	--
1967÷1977	15.350	24.480	32.500	41.210	--
inainte de anul 1967	12.590	20.090	26.670	33.820	--
<i>Apartament situat la ETAJ SUPERIOR (et. 5 ÷ penultimul et.)</i>					
<i>construit in perioada:</i>					
2011÷prezent	18.180	29.330	40.060	50.820	--
1990÷2010	17.610	28.090	37.270	47.260	--
1978÷1989	15.930	25.420	33.730	42.780	--
1967÷1977	14.620	23.330	30.960	39.250	--
inainte de anul 1967	12.000	19.140	25.400	32.200	--
<i>Apartament situat la ULTIMUL ETAJ</i>					
<i>construit in perioada:</i>					
2011÷prezent	16.540	26.690	36.470	46.250	--
1990÷2010	16.010	25.560	33.920	43.020	--
1978÷1989	14.490	23.140	30.690	38.920	--
1967÷1977	13.300	21.230	28.160	35.730	--
inainte de anul 1967	10.910	17.420	23.110	29.320	--

- Strict pentru uzul Birourilor Notariale si pentru celelalte cazuri stabilite de lege -



ANEXA 51.1.4 - ZONA 70-A1

confort III

APARTAMENTE IN BLOCURI DE LOCUINTE

STUDIU DE PIATA PENTRU ANUL 2019
PRIVIND VALORILE MINIME IMOBILIARE IN MUNICIPIUL BUCURESTI

- VALORI IN EUR -

	1 CAMERA	2 GAMERE	3 GAMERE	4 GAMERE	5 GAMERE
--	----------	----------	----------	----------	----------

Apartment situat la PARTER*construit in perioada:*

2011÷prezent	14.990	24.180	30.980	41.910	--
1990÷2010	14.510	23.160	28.810	38.980	--
1978÷1989	13.130	20.970	26.060	35.270	--
1967÷1977	12.060	19.230	23.920	32.360	--
inainte de anul 1967	9.890	15.780	19.620	26.550	--

Apartment situat la ETAJ INTERMEDIAR (etajele 1 ÷ 4)*construit in perioada:*

2011÷prezent	16.230	26.180	33.530	45.360	--
1990÷2010	15.720	25.060	31.190	42.190	--
1978÷1989	14.220	22.690	28.210	38.180	--
1967÷1977	13.050	20.820	25.900	35.030	--
inainte de anul 1967	10.710	17.080	21.250	28.750	--


Apartment situat la ETAJ SUPERIOR (et. 5 ÷ penultimul et.)*construit in perioada:*

2011÷prezent	15.440	24.930	31.940	43.200	--
1990÷2010	14.960	23.880	29.700	40.170	--
1978÷1989	13.540	21.610	26.880	36.360	--
1967÷1977	12.420	19.820	24.670	33.370	--
inainte de anul 1967	10.200	16.280	20.240	27.370	--

Apartment situat la ULTIMUL ETAJ*construit in perioada:*

2011÷prezent	14.060	22.690	29.050	39.300	--
1990÷2010	13.620	21.730	27.020	36.560	--
1978÷1989	12.320	19.660	24.460	33.090	--
1967÷1977	11.300	18.030	22.460	30.370	--
inainte de anul 1967	9.270	14.810	18.420	24.920	--

- Strict pentru uzul Birourilor Notariale si pentru celelalte cazuri stabilite de lege -



ANEXA 51.2.1 - ZONA 70-A2

 confort I sport

APARTAMENTE IN BLOCURI DE LOCUINTE

STUDIU DE PIATA PENTRU ANUL 2019
PRIVIND VALORILE MINIME IMOBILIARE IN MUNICIPIUL BUCURESTI

- VALORI IN EUR -

	1 CAMERA	2 CAMERE	3 CAMERE	4 CAMERE	5 CAMERE
--	----------	----------	----------	----------	----------

Apartment situat la PARTER

construit in perioada:

2011÷prezent	25.830	44.380	59.120	73.820	108.890
1990÷2010	25.010	42.490	54.990	68.650	101.260
1978÷1989	22.640	38.470	49.750	62.140	91.650
1967÷1977	20.770	35.310	45.670	57.000	84.090
inainte de anul 1967	17.040	28.970	37.470	46.780	69.010

Apartment situat la ETAJ INTERMEDIAR (etajele 1 ÷ 4)

construit in perioada:

2011÷prezent	27.980	48.050	64.000	79.920	117.860
1990÷2010	27.080	46.010	59.520	74.320	109.620
1978÷1989	24.500	41.640	53.860	67.260	99.200
1967÷1977	22.480	38.210	49.430	61.720	91.040
inainte de anul 1967	18.440	31.360	40.560	50.650	74.710

Apartment situat la ETAJ SUPERIOR (et. 5 ÷ penultimul et.)

construit in perioada:

2011÷prezent	26.630	45.760	60.960	76.100	112.260
1990÷2010	25.790	43.830	56.690	70.770	104.400
1978÷1989	23.340	39.660	51.290	64.060	94.480
1967÷1977	21.410	36.390	47.070	58.780	86.700
inainte de anul 1967	17.560	29.860	38.630	48.230	71.140

Apartment situat la ULTIMUL ETAJ

construit in perioada:

2011÷prezent	24.240	41.640	55.480	69.260	102.150
1990÷2010	23.460	39.870	51.580	64.410	95.000
1978÷1989	21.240	36.090	46.680	58.300	85.980
1967÷1977	19.480	33.110	42.840	53.500	78.900
inainte de anul 1967	15.990	27.160	35.160	43.890	64.730

- Strict pentru uzul Birourilor Notariale si pentru celelalte cazuri stabilite de lege -



ANEXA 51.2.2 - ZONA 70-A2

confort I

APARTAMENTE IN BLOCURI DE LOCUINTE

STUDIU DE PIATA PENTRU ANUL 2019
PRIVIND VALORILE MINIME IMOBILIARE IN MUNICIPIUL BUCURESTI

- VALORI IN EUR -

	1 CAMERA	2 GAMERE	3 GAMERE	4 GAMERE	5 GAMERE
--	----------	----------	----------	----------	----------

Apartment situat la PARTER*construit in perioada:*

2011÷prezent	24.600	42.260	56.310	70.310	103.700
1990÷2010	23.830	40.480	52.360	65.380	96.440
1978÷1989	21.550	36.630	47.390	59.180	87.290
1967÷1977	19.780	33.610	43.480	54.300	80.090
inainte de anul 1967	16.230	27.580	35.690	44.550	65.730

Apartment situat la ETAJ INTERMEDIAR (etajele 1 ÷ 4)*construit in perioada:*

2011÷prezent	26.630	45.760	60.960	76.100	112.260
1990÷2010	25.790	43.830	56.690	70.770	104.400
1978÷1989	23.340	39.660	51.290	64.060	94.480
1967÷1977	21.410	36.390	47.070	58.780	86.700
inainte de anul 1967	17.560	29.860	38.630	48.230	71.140

Apartment situat la ETAJ SUPERIOR (et. 5 ÷ penultimul et.)*construit in perioada:*

2011÷prezent	25.360	43.570	58.050	72.480	106.900
1990÷2010	24.550	41.740	53.980	67.410	99.420
1978÷1989	22.230	37.760	48.860	61.010	89.990
1967÷1977	20.390	34.650	44.840	55.990	82.560
inainte de anul 1967	16.730	28.430	36.780	45.930	67.760

Apartment situat la ULTIMUL ETAJ*construit in perioada:*

2011÷prezent	23.080	39.650	52.820	65.960	97.290
1990÷2010	22.340	37.970	49.130	61.330	90.480
1978÷1989	20.230	34.370	44.460	55.520	81.890
1967÷1977	18.560	31.530	40.790	50.950	75.140
inainte de anul 1967	15.220	25.880	33.470	41.790	61.660

- Strict pentru uzul Birourilor Notariale si pentru celelalte cazuri stabilite de lege -

**ANEXA 51.2.3 - ZONA 70-A2**

confort II

APARTAMENTE IN BLOCURI DE LOCUINTE

STUDIU DE PIATA PENTRU ANUL 2019
PRIVIND VALORILE MINIME IMOBILIARE IN MUNICIPIUL BUCURESTI

- VALORI IN EUR -

	1 CAMERA	2 CAMERE	3 CAMERE	4 CAMERE	5 CAMERE
<i>Apartament situat la PARTER</i>					
<i>construit in perioada:</i>					
2011÷prezent	16.980	27.380	37.430	47.460	--
1990÷2010	16.430	26.230	34.800	44.140	--
1978÷1989	14.880	23.740	31.510	39.950	--
1967÷1977	13.650	21.780	28.910	36.650	--
inainte de anul 1967	11.200	17.870	23.710	30.070	--
<i>Apartament situat la ETAJ INTERMEDIAR (etajele 1 ÷ 4)</i>					
<i>construit in perioada:</i>					
2011÷prezent	18.380	29.650	40.510	51.370	--
1990÷2010	17.800	28.390	37.670	47.780	--
1978÷1989	16.110	25.690	34.100	43.240	--
1967÷1977	14.770	23.580	31.290	39.670	--
inainte de anul 1967	12.120	19.340	25.680	32.560	--
<i>Apartament situat la ETAJ SUPERIOR (et. 5 ÷ penultimul et.)</i>					
<i>construit in perioada:</i>					
2011÷prezent	17.500	28.240	38.580	48.930	--
1990÷2010	16.950	27.030	35.880	45.510	--
1978÷1989	15.330	24.460	32.480	41.180	--
1967÷1977	14.080	22.450	29.800	37.800	--
inainte de anul 1967	11.550	18.430	24.450	31.010	--
<i>Apartament situat la ULTIMUL ETAJ</i>					
<i>construit in perioada:</i>					
2011÷prezent	15.930	25.690	35.120	44.520	--
1990÷2010	15.420	24.610	32.640	41.400	--
1978÷1989	13.960	22.270	29.550	37.460	--
1967÷1977	12.810	20.450	27.120	34.390	--
inainte de anul 1967	10.510	16.780	22.240	28.210	--

- Strict pentru uzul Birourilor Notariale si pentru celelalte cazuri stabilite de lege -



ANEXA 51.2.4 - ZONA 70-A2

confort III

APARTAMENTE IN BLOCURI DE LOCUINTE

STUDIU DE PIATA PENTRU ANUL 2019
PRIVIND VALORILE MINIME IMOBILIARE IN MUNICIPIUL BUCURESTI

- VALORI IN EUR -

	1 CAMERA	2 GAMERE	3 GAMERE	4 GAMERE	5 GAMERE
--	----------	----------	----------	----------	----------

Apartment situat la PARTER*construit in perioada:*

2011÷prezent	14.440	23.280	29.820	40.340	--
1990÷2010	13.960	22.300	27.730	37.520	--
1978÷1989	12.640	20.180	25.110	33.950	--
1967÷1977	11.610	18.520	23.040	31.150	--
inainte de anul 1967	9.520	15.190	18.900	25.570	--

Apartment situat la ETAJ INTERMEDIAR (etajele 1 ÷ 4)*construit in perioada:*

2011÷prezent	15.620	25.200	32.280	43.660	--
1990÷2010	15.120	24.130	30.030	40.600	--
1978÷1989	13.690	21.840	27.170	36.750	--
1967÷1977	12.560	20.040	24.930	33.730	--
inainte de anul 1967	10.310	16.450	20.460	27.680	--

Apartment situat la ETAJ SUPERIOR (et. 5 ÷ penultimul et.)*construit in perioada:*

2011÷prezent	14.890	24.000	30.740	41.590	--
1990÷2010	14.400	22.980	28.590	38.680	--
1978÷1989	13.040	20.800	25.880	35.000	--
1967÷1977	11.960	19.080	23.740	32.120	--
inainte de anul 1967	9.820	15.660	19.480	26.340	--

Apartment situat la ULTIMUL ETAJ*construit in perioada:*

2011÷prezent	13.540	21.850	27.980	37.840	--
1990÷2010	13.100	20.910	26.010	35.200	--
1978÷1989	11.860	18.940	23.550	31.850	--
1967÷1977	10.880	17.370	21.610	29.230	--
inainte de anul 1967	8.930	14.260	17.730	23.980	--

- Strict pentru uzul Birourilor Notariale si pentru celelalte cazuri stabilite de lege -

**ANEXA 51.3.1 - ZONA 70-A3**

confort I sport

APARTAMENTE IN BLOCURI DE LOCUINTESTUDIU DE PIATA PENTRU ANUL 2019
PRIVIND VALORILE MINIME IMOBILIARE IN MUNICIPIUL BUCURESTI

- VALORI IN EUR -

	1 CAMERA	2 GAMERE	3 GAMERE	4 GAMERE	5 GAMERE
--	----------	----------	----------	----------	----------

Apartment situat la PARTER*construit in perioada:*

2011÷prezent	24.640	42.330	56.410	70.420	103.880
1990÷2010	23.860	40.550	52.450	65.490	96.600
1978÷1989	21.590	36.690	47.470	59.280	87.420
1967÷1977	19.810	33.660	43.570	54.390	80.220
inainte de anul 1967	16.260	27.620	35.750	44.630	65.840

Apartment situat la ETAJ INTERMEDIAR (etajele 1 ÷ 4)*construit in perioada:*

2011÷prezent	26.680	45.830	61.050	76.230	112.430
1990÷2010	25.830	43.890	56.780	70.900	104.570
1978÷1989	23.370	39.730	51.380	64.170	94.640
1967÷1977	21.440	36.450	47.140	58.870	86.840
inainte de anul 1967	17.600	29.900	38.690	48.300	71.250

Apartment situat la ETAJ SUPERIOR (et. 5 ÷ penultimul et.)*construit in perioada:*

2011÷prezent	25.410	43.640	58.150	72.610	107.090
1990÷2010	24.590	41.800	54.070	67.520	99.590
1978÷1989	22.270	37.820	48.950	61.100	90.130
1967÷1977	20.430	34.700	44.910	56.070	82.700
inainte de anul 1967	16.760	28.490	36.850	46.000	67.870

Apartment situat la ULTIMUL ETAJ*construit in perioada:*

2011÷prezent	23.130	39.720	52.910	66.070	97.450
1990÷2010	22.390	38.030	49.200	61.450	90.630
1978÷1989	20.260	34.420	44.530	55.610	82.020
1967÷1977	18.590	31.600	40.860	51.030	75.260
inainte de anul 1967	15.250	25.920	33.530	41.860	61.750

- Strict pentru uzul Birourilor Notariale si pentru celelalte cazuri stabilite de lege -



ANEXA 51.3.2 - ZONA 70-A3

confort I

APARTAMENTE IN BLOCURI DE LOCUINTE

STUDIU DE PIATA PENTRU ANUL 2019
PRIVIND VALORILE MINIME IMOBILIARE IN MUNICIPIUL BUCURESTI

- VALORI IN EUR -

	1 CAMERA	2 CAMERE	3 CAMERE	4 CAMERE	5 CAMERE
--	----------	----------	----------	----------	----------

Apartment situat la PARTER

construit in perioada:

2011÷prezent	23.470	40.320	53.720	67.070	98.930
1990÷2010	22.730	38.620	49.960	62.370	92.010
1978÷1989	20.570	34.940	45.210	56.440	83.280
1967÷1977	18.870	32.060	41.490	51.810	76.410
inainte de anul 1967	15.480	26.310	34.030	42.500	62.690

Apartment situat la ETAJ INTERMEDIAR (etajele 1 ÷ 4)

construit in perioada:

2011÷prezent	25.410	43.640	58.150	72.610	107.090
1990÷2010	24.590	41.800	54.070	67.520	99.590
1978÷1989	22.270	37.820	48.950	61.100	90.130
1967÷1977	20.430	34.700	44.910	56.070	82.700
inainte de anul 1967	16.760	28.490	36.850	46.000	67.870

Apartment situat la ETAJ SUPERIOR (et. 5 ÷ penultimul et.)

construit in perioada:


2011÷prezent	24.200	41.560	55.380	69.150	101.990
1990÷2010	23.420	39.800	51.490	64.300	94.840
1978÷1989	21.200	36.030	46.610	58.200	85.840
1967÷1977	19.450	33.060	42.770	53.400	78.770
inainte de anul 1967	15.970	27.120	35.110	43.820	64.640

Apartment situat la ULTIMUL ETAJ

construit in perioada:

2011÷prezent	22.030	37.820	50.390	62.920	92.810
1990÷2010	21.320	36.220	46.860	58.520	86.300
1978÷1989	19.290	32.780	42.410	52.960	78.110
1967÷1977	17.700	30.090	38.920	48.600	71.670
inainte de anul 1967	14.520	24.690	31.940	39.880	58.810

- Strict pentru uzul Birourilor Notariale si pentru celelalte cazuri stabilite de lege -



ANEXA 51.3.3 - ZONA 70-A3

confort II


APARTAMENTE IN BLOCURI DE LOCUINTE

STUDIU DE PIATA PENTRU ANUL 2019
PRIVIND VALORILE MINIME IMOBILIARE IN MUNICIPIUL BUCURESTI

- VALORI IN EUR -

	1 CAMERA	2 CAMERE	3 CAMERE	4 CAMERE	5 CAMERE
<i>Apartament situat la PARTER</i>					
<i>construit in perioada:</i>					
2011÷prezent	16.190	26.130	35.700	45.280	--
1990÷2010	15.690	25.020	33.200	42.110	--
1978÷1989	14.190	22.650	30.050	38.100	--
1967÷1977	13.020	20.780	27.570	34.950	--
inainte de anul 1967	10.690	17.050	22.630	28.690	--
<i>Apartament situat la ETAJ INTERMEDIAR (etajele 1 ÷ 4)</i>					
<i>construit in perioada:</i>					
2011÷prezent	17.530	28.280	38.650	49.000	--
1990÷2010	16.970	27.090	35.950	45.580	--
1978÷1989	15.360	24.500	32.530	41.240	--
1967÷1977	14.100	22.500	29.850	37.850	--
inainte de anul 1967	11.570	18.460	24.490	31.050	--
<i>Apartament situat la ETAJ SUPERIOR (et. 5 ÷ penultimul et.)</i>					
<i>construit in perioada:</i>					
2011÷prezent	16.700	26.940	36.800	46.670	--
1990÷2010	16.170	25.800	34.230	43.410	--
1978÷1989	14.630	23.350	30.990	39.270	--
1967÷1977	13.420	21.410	28.420	36.050	--
inainte de anul 1967	11.010	17.580	23.320	29.580	--
<i>Apartament situat la ULTIMUL ETAJ</i>					
<i>construit in perioada:</i>					
2011÷prezent	15.200	24.500	33.490	42.470	--
1990÷2010	14.710	23.470	31.140	39.500	--
1978÷1989	13.310	21.250	28.180	35.750	--
1967÷1977	12.210	19.500	25.860	32.800	--
inainte de anul 1967	10.030	16.000	21.220	26.920	--

- Strict pentru uzul Birourilor Notariale si pentru celelalte cazuri stabilite de lege -

**ANEXA 51.3.4 - ZONA 70-A3**

confort III

APARTAMENTE IN BLOCURI DE LOCUINTESTUDIU DE PIATA PENTRU ANUL 2019
PRIVIND VALORILE MINIME IMOBILIARE IN MUNICIPIUL BUCURESTI

- VALORI IN EUR -

	1 CAMERA	2 CAMERE	3 CAMERE	4 CAMERE	5 CAMERE
--	----------	----------	----------	----------	----------

Apartament situat la PARTER*construit in perioada:*

2011÷prezent	13.770	22.210	28.450	38.470	--
1990÷2010	13.330	21.270	26.450	35.780	--
1978÷1989	12.060	19.240	23.940	32.380	--
1967÷1977	11.060	17.660	21.970	29.730	--
inainte de anul 1967	9.070	14.490	18.020	24.390	--

Apartament situat la ETAJ INTERMEDIAR (etajele 1 ÷ 4)*construit in perioada:*

2011÷prezent	14.910	24.040	30.800	41.650	--
1990÷2010	14.430	23.020	28.650	38.750	--
1978÷1989	13.060	20.830	25.920	35.050	--
1967÷1977	11.990	19.120	23.780	32.170	--
inainte de anul 1967	9.830	15.680	19.510	26.390	--

Apartament situat la ETAJ SUPERIOR (et. 5 ÷ penultimul et.)*construit in perioada:*

2011÷prezent	14.190	22.900	29.320	39.660	--
1990÷2010	13.740	21.910	27.270	36.900	--
1978÷1989	12.430	19.830	24.700	33.390	--
1967÷1977	11.400	18.210	22.660	30.640	--
inainte de anul 1967	9.350	14.930	18.590	25.150	--

Apartament situat la ULTIMUL ETAJ*construit in perioada:*

2011÷prezent	12.920	20.840	26.690	36.100	--
1990÷2010	12.510	19.960	24.810	33.580	--
1978÷1989	11.310	18.050	22.470	30.390	--
1967÷1977	10.380	16.570	20.620	27.880	--
inainte de anul 1967	8.520	13.590	16.910	22.880	--

- Strict pentru uzul Birourilor Notariale si pentru celelalte cazuri stabilite de lege -



ANEXA 51.4.1 - ZONA 70-B1

confort I sport

APARTAMENTE IN BLOCURI DE LOCUINTE

STUDIU DE PIATA PENTRU ANUL 2019
PRIVIND VALORILE MINIME IMOBILIARE IN MUNICIPIUL BUCURESTI

- VALORI IN EUR -

	1 CAMERA	2 GAMERE	3 GAMERE	4 GAMERE	5 GAMERE
--	----------	----------	----------	----------	----------

Apartament situat la PARTER*construit in perioada:*

2011÷prezent	23.780	40.870	54.440	67.990	100.280
1990÷2010	23.030	39.140	50.630	63.220	93.260
1978÷1989	20.840	35.420	45.830	57.230	84.400
1967÷1977	19.130	32.500	42.060	52.500	77.450
inainte de anul 1967	15.700	26.680	34.500	43.080	63.560

Apartament situat la ETAJ INTERMEDIAR (etajele 1 ÷ 4)*construit in perioada:*

2011÷prezent	25.750	44.240	58.930	73.590	108.550
1990÷2010	24.940	42.360	54.800	68.440	100.960
1978÷1989	22.560	38.330	49.600	61.940	91.360
1967÷1977	20.710	35.180	45.510	56.830	83.840
inainte de anul 1967	16.990	28.870	37.350	46.640	68.790

Apartament situat la ETAJ SUPERIOR (et. 5 ÷ penultimul et.)*construit in perioada:*

2011÷prezent	24.530	42.140	56.130	70.080	103.370
1990÷2010	23.750	40.350	52.210	65.170	96.130
1978÷1989	21.480	36.510	47.250	58.980	87.000
1967÷1977	19.720	33.510	43.350	54.130	79.840
inainte de anul 1967	16.180	27.500	35.570	44.420	65.500

Apartament situat la ULTIMUL ETAJ*construit in perioada:*

2011÷prezent	22.320	38.350	51.080	63.780	94.080
1990÷2010	21.600	36.710	47.500	59.310	87.480
1978÷1989	19.550	33.240	42.980	53.680	79.180
1967÷1977	17.950	30.480	39.450	49.260	72.660
inainte de anul 1967	14.720	25.020	32.360	40.410	59.620

- Strict pentru uzul Birourilor Notariale si pentru celelalte cazuri stabilite de lege -



ANEXA 51.4.2 - ZONA 70-B1

confort I

APARTAMENTE IN BLOCURI DE LOCUINTE

STUDIU DE PIATA PENTRU ANUL 2019
PRIVIND VALORILE MINIME IMOBILIARE IN MUNICIPIUL BUCURESTI

- VALORI IN EUR -

	1 CAMERA	2 GAMERE	3 GAMERE	4 GAMERE	5 GAMERE
--	----------	----------	----------	----------	----------

Apartment situat la PARTER*construit in perioada:*

2011÷prezent	22.660	38.930	51.840	64.740	95.500
1990÷2010	21.930	37.270	48.230	60.210	88.810
1978÷1989	19.850	33.740	43.660	54.500	80.380
1967÷1977	18.220	30.960	40.050	50.000	73.760
inainte de anul 1967	14.940	25.400	32.850	41.030	60.520

Apartment situat la ETAJ INTERMEDIAR (etajele 1 ÷ 4)*construit in perioada:*

2011÷prezent	24.530	42.140	56.130	70.080	103.370
1990÷2010	23.750	40.350	52.210	65.170	96.130
1978÷1989	21.480	36.510	47.250	58.980	87.000
1967÷1977	19.720	33.510	43.350	54.130	79.840
inainte de anul 1967	16.180	27.500	35.570	44.420	65.500

Apartment situat la ETAJ SUPERIOR (et. 5 ÷ penultimul et.)*construit in perioada:*

2011÷prezent	23.360	40.130	53.460	66.740	98.460
1990÷2010	22.600	38.430	49.710	62.080	91.560
1978÷1989	20.460	34.780	44.990	56.180	82.870
1967÷1977	18.780	31.910	41.290	51.560	76.040
inainte de anul 1967	15.410	26.180	33.880	42.300	62.400

Apartment situat la ULTIMUL ETAJ*construit in perioada:*

2011÷prezent	21.260	36.510	48.650	60.740	89.590
1990÷2010	20.570	34.960	45.240	56.490	83.330
1978÷1989	18.630	31.660	40.940	51.120	75.410
1967÷1977	17.090	29.050	37.570	46.910	69.200
inainte de anul 1967	14.030	23.830	30.830	38.490	56.770

- Strict pentru uzul Birourilor Notariale si pentru celelalte cazuri stabilite de lege -



ANEXA 51.4.3 - ZONA 70-B1

confort II

APARTAMENTE IN BLOCURI DE LOCUINTE

STUDIU DE PIATA PENTRU ANUL 2019
PRIVIND VALORILE MINIME IMOBILIARE IN MUNICIPIUL BUCURESTI

- VALORI IN EUR -

	1 CAMERA	2 CAMERE	3 CAMERE	4 CAMERE	5 CAMERE
--	----------	----------	----------	----------	----------

Apartament situat la PARTER

construit in perioada:

2011÷prezent	15.630	25.220	34.460	43.700	--
1990÷2010	15.130	24.150	32.050	40.640	--
1978÷1989	13.700	21.850	29.010	36.780	--
1967÷1977	12.570	20.060	26.620	33.760	--
inainte de anul 1967	10.310	16.460	21.830	27.700	--

Apartament situat la ETAJ INTERMEDIAR (etajele 1 ÷ 4)

construit in perioada:

2011÷prezent	16.920	27.300	37.310	47.310	--
1990÷2010	16.390	26.140	34.690	43.980	--
1978÷1989	14.830	23.670	31.390	39.810	--
1967÷1977	13.610	21.720	28.820	36.540	--
inainte de anul 1967	11.160	17.820	23.640	29.980	--

Apartament situat la ETAJ SUPERIOR (et. 5 ÷ penultimul et.)

construit in perioada:

2011÷prezent	16.120	26.010	35.530	45.060	--
1990÷2010	15.610	24.900	33.050	41.910	--
1978÷1989	14.130	22.550	29.900	37.930	--
1967÷1977	12.950	20.690	27.440	34.800	--
inainte de anul 1967	10.630	16.970	22.520	28.550	--

Apartament situat la ULTIMUL ETAJ

construit in perioada:

2011÷prezent	14.670	23.660	32.320	41.000	--
1990÷2010	14.200	22.660	30.070	38.140	--
1978÷1989	12.850	20.520	27.220	34.500	--
1967÷1977	11.800	18.810	24.970	31.670	--
inainte de anul 1967	9.680	15.430	20.490	25.990	--

- Strict pentru uzul Birourilor Notariale si pentru celelalte cazuri stabilite de lege -



ANEXA 51.4.4 - ZONA 70-B1

confort III

APARTAMENTE IN BLOCURI DE LOCUINTE

STUDIU DE PIATA PENTRU ANUL 2019
PRIVIND VALORILE MINIME IMOBILIARE IN MUNICIPIUL BUCURESTI

- VALORI IN EUR -

	1 CAMERA	2 GAMERE	3 GAMERE	4 GAMERE	5 GAMERE
--	----------	----------	----------	----------	----------

Apartment situat la PARTER*construit in perioada:*

2011÷prezent	13.290	21.440	27.470	37.140	--
1990÷2010	12.860	20.530	25.540	34.550	--
1978÷1989	11.640	18.580	23.120	31.270	--
1967÷1977	10.690	17.050	21.210	28.700	--
inainte de anul 1967	8.760	13.990	17.400	23.540	--

Apartment situat la ETAJ INTERMEDIAR (etajele 1 ÷ 4)*construit in perioada:*

2011÷prezent	14.390	23.210	29.730	40.200	--
1990÷2010	13.920	22.220	27.640	37.390	--
1978÷1989	12.600	20.110	25.020	33.840	--
1967÷1977	11.570	18.460	22.970	31.050	--
inainte de anul 1967	9.500	15.150	18.850	25.490	--

Apartment situat la ETAJ SUPERIOR (et. 5 ÷ penultimul et.)*construit in perioada:*

2011÷prezent	13.710	22.100	28.310	38.290	--
1990÷2010	13.270	21.170	26.330	35.620	--
1978÷1989	12.010	19.160	23.830	32.240	--
1967÷1977	11.010	17.580	21.860	29.580	--
inainte de anul 1967	9.030	14.420	17.940	24.270	--

Apartment situat la ULTIMUL ETAJ*construit in perioada:*

2011÷prezent	12.470	20.120	25.770	34.850	--
1990÷2010	12.070	19.260	23.950	32.410	--
1978÷1989	10.920	17.430	21.680	29.340	--
1967÷1977	10.030	16.000	19.900	26.920	--
inainte de anul 1967	8.230	13.120	16.330	22.080	--

- Strict pentru uzul Birourilor Notariale si pentru celelalte cazuri stabilite de lege -



ANEXA 51.5.1 - ZONA 70-B2

confort I sport

APARTAMENTE IN BLOCURI DE LOCUINTE

STUDIU DE PIATA PENTRU ANUL 2019
PRIVIND VALORILE MINIME IMOBILIARE IN MUNICIPIUL BUCURESTI

- VALORI IN EUR -

	1 CAMERA	2 CAMERE	3 CAMERE	4 CAMERE	5 CAMERE
--	----------	----------	----------	----------	----------

Apartament situat la PARTER*construit in perioada:*

2011÷prezent	24.180	41.530	55.320	69.080	101.900
1990÷2010	23.400	39.770	51.450	64.240	94.760
1978÷1989	21.190	35.990	46.560	58.150	85.760
1967÷1977	19.430	33.020	42.720	53.360	78.700
inainte de anul 1967	15.950	27.100	35.070	43.770	64.580

Apartament situat la ETAJ INTERMEDIAR (etajele 1 ÷ 4)*construit in perioada:*

2011÷prezent	26.180	44.960	59.890	74.780	110.290
1990÷2010	25.340	43.060	55.690	69.550	102.560
1978÷1989	22.930	38.960	50.410	62.940	92.830
1967÷1977	21.030	35.760	46.260	57.760	85.190
inainte de anul 1967	17.260	29.340	37.950	47.400	69.900

Apartament situat la ETAJ SUPERIOR (et. 5 ÷ penultimul et.)*construit in perioada:*

2011÷prezent	24.930	42.810	57.030	71.220	105.050
1990÷2010	24.130	41.000	53.050	66.230	97.690
1978÷1989	21.830	37.110	48.010	59.940	88.410
1967÷1977	20.040	34.050	44.050	55.010	81.140
inainte de anul 1967	16.440	27.940	36.140	45.130	66.570

Apartament situat la ULTIMUL ETAJ*construit in perioada:*

2011÷prezent	22.680	38.960	51.890	64.820	95.590
1990÷2010	21.960	37.320	48.270	60.270	88.900
1978÷1989	19.870	33.770	43.690	54.550	80.450
1967÷1977	18.240	30.980	40.090	50.040	73.830
inainte de anul 1967	14.960	25.430	32.890	41.080	60.570

- Strict pentru uzul Birourilor Notariale si pentru celelalte cazuri stabilite de lege -



ANEXA 51.5.2 - ZONA 70-B2

confort I

APARTAMENTE IN BLOCURI DE LOCUINTE

STUDIU DE PIATA PENTRU ANUL 2019
PRIVIND VALORILE MINIME IMOBILIARE IN MUNICIPIUL BUCURESTI

- VALORI IN EUR -

	1 CAMERA	2 CAMERE	3 CAMERE	4 CAMERE	5 CAMERE
--	----------	----------	----------	----------	----------

Apartment situat la PARTER*construit in perioada:*

2011÷prezent	23.030	39.560	52.690	65.790	97.030
1990÷2010	22.290	37.880	49.000	61.180	90.250
1978÷1989	20.180	34.280	44.350	55.380	81.680
1967÷1977	18.510	31.460	40.700	50.820	74.950
inainte de anul 1967	15.190	25.810	33.390	41.700	61.500

Apartment situat la ETAJ INTERMEDIAR (etajele 1 ÷ 4)*construit in perioada:*

2011÷prezent	24.930	42.810	57.030	71.220	105.050
1990÷2010	24.130	41.000	53.050	66.230	97.690
1978÷1989	21.830	37.110	48.010	59.940	88.410
1967÷1977	20.040	34.050	44.050	55.010	81.140
inainte de anul 1967	16.440	27.940	36.140	45.130	66.570

Apartment situat la ETAJ SUPERIOR (et. 5 ÷ penultimul et.)*construit in perioada:*

2011÷prezent	23.740	40.770	54.330	67.830	100.030
1990÷2010	22.980	39.050	50.520	63.080	93.040
1978÷1989	20.800	35.350	45.730	57.100	84.200
1967÷1977	19.080	32.430	41.950	52.380	77.270
inainte de anul 1967	15.660	26.600	34.420	42.980	63.390

Apartment situat la ULTIMUL ETAJ*construit in perioada:*

2011÷prezent	21.600	37.110	49.420	61.720	91.040
1990÷2010	20.910	35.530	45.960	57.400	84.670
1978÷1989	18.920	32.160	41.610	51.940	76.630
1967÷1977	17.360	29.520	38.170	47.670	70.320
inainte de anul 1967	14.250	24.210	31.330	39.110	57.700

- Strict pentru uzul Birourilor Notariale si pentru celelalte cazuri stabilite de lege -



ANEXA 51.5.3 - ZONA 70-B2

confort II

APARTAMENTE IN BLOCURI DE LOCUINTE

STUDIU DE PIATA PENTRU ANUL 2019
PRIVIND VALORILE MINIME IMOBILIARE IN MUNICIPIUL BUCURESTI

- VALORI IN EUR -

	1 CAMERA	2 CAMERE	3 CAMERE	4 CAMERE	5 CAMERE
--	----------	----------	----------	----------	----------

Apartament situat la PARTER*construit in perioada:*

2011÷prezent	15.900	25.630	35.020	44.400	--
1990÷2010	15.380	24.550	32.570	41.300	--
1978÷1989	13.920	22.210	29.480	37.380	--
1967÷1977	12.780	20.380	27.040	34.300	--
inainte de anul 1967	10.480	16.730	22.190	28.150	--

Apartament situat la ETAJ INTERMEDIAR (etajele 1 ÷ 4)*construit in perioada:*

2011÷prezent	17.200	27.740	37.900	48.070	--
1990÷2010	16.660	26.570	35.250	44.710	--
1978÷1989	15.070	24.030	31.900	40.470	--
1967÷1977	13.830	22.070	29.280	37.120	--
inainte de anul 1967	11.340	18.100	24.020	30.460	--


Apartament situat la ETAJ SUPERIOR (et. 5 ÷ penultimul et.)*construit in perioada:*

2011÷prezent	16.380	26.420	36.100	45.780	--
1990÷2010	15.850	25.300	33.580	42.580	--
1978÷1989	14.350	22.900	30.390	38.540	--
1967÷1977	13.160	21.020	27.880	35.350	--
inainte de anul 1967	10.800	17.240	22.870	29.010	--

Apartament situat la ULTIMUL ETAJ*construit in perioada:*

2011÷prezent	14.910	24.050	32.850	41.660	--
1990÷2010	14.430	23.030	30.560	38.750	--
1978÷1989	13.060	20.840	27.640	35.060	--
1967÷1977	11.990	19.130	25.380	32.170	--
inainte de anul 1967	9.830	15.690	20.810	26.400	--

- Strict pentru uzul Birourilor Notariale si pentru celelalte cazuri stabilite de lege -



ANEXA 51.5.4 - ZONA 70-B2

confort III

APARTAMENTE IN BLOCURI DE LOCUINTE

STUDIU DE PIATA PENTRU ANUL 2019
PRIVIND VALORILE MINIME IMOBILIARE IN MUNICIPIUL BUCURESTI

- VALORI IN EUR -

	1 CAMERA	2 CAMERE	3 CAMERE	4 CAMERE	5 CAMERE
--	----------	----------	----------	----------	----------

Apartment situat la PARTER*construit in perioada:*

2011÷prezent	13.500	21.800	27.900	37.760	--
1990÷2010	13.070	20.860	25.950	35.100	--
1978÷1989	11.830	18.890	23.490	31.770	--
1967÷1977	10.850	17.330	21.550	29.160	--
inainte de anul 1967	8.900	14.220	17.690	23.920	--

Apartment situat la ETAJ INTERMEDIAR (etajele 1 ÷ 4)*construit in perioada:*

2011÷prezent	14.610	23.580	30.200	40.870	--
1990÷2010	14.150	22.590	28.090	38.000	--
1978÷1989	12.810	20.450	25.420	34.390	--
1967÷1977	11.760	18.750	23.330	31.560	--
inainte de anul 1967	9.650	15.380	19.140	25.890	--

Apartment situat la ETAJ SUPERIOR (et. 5 ÷ penultimul et.)*construit in perioada:*

2011÷prezent	13.930	22.450	28.770	38.910	--
1990÷2010	13.470	21.510	26.750	36.180	--
1978÷1989	12.190	19.470	24.210	32.750	--
1967÷1977	11.190	17.860	22.210	30.050	--
inainte de anul 1967	9.180	14.660	18.240	24.650	--

Apartment situat la ULTIMUL ETAJ*construit in perioada:*

2011÷prezent	12.670	20.440	26.180	35.420	--
1990÷2010	12.260	19.570	24.340	32.940	--
1978÷1989	11.090	17.700	22.040	29.810	--
1967÷1977	10.190	16.270	20.220	27.350	--
inainte de anul 1967	8.350	13.330	16.590	22.440	--

- Strict pentru uzul Birourilor Notariale si pentru celelalte cazuri stabilite de lege -

**ANEXA 51.6.1 - ZONA 70-B3**

confort I sport

APARTAMENTE IN BLOCURI DE LOCUINTESTUDIU DE PIATA PENTRU ANUL 2019
PRIVIND VALORILE MINIME IMOBILIARE IN MUNICIPIUL BUCURESTI

- VALORI IN EUR -

	1 CAMERA	2 CAMERE	3 CAMERE	4 CAMERE	5 CAMERE
--	----------	----------	----------	----------	----------

Apartment situat la PARTER*construit in perioada:*

2011÷prezent	23.450	40.300	53.690	67.030	98.870
1990÷2010	22.710	38.590	49.930	62.340	91.960
1978÷1989	20.550	34.920	45.190	56.410	83.210
1967÷1977	18.860	32.040	41.470	51.780	76.360
inainte de anul 1967	15.470	26.300	34.010	42.470	62.650

Apartment situat la ETAJ INTERMEDIAR (etajele 1 ÷ 4)*construit in perioada:*

2011÷prezent	25.390	43.620	58.100	72.570	107.020
1990÷2010	24.580	41.780	54.040	67.480	99.530
1978÷1989	22.260	37.800	48.910	61.070	90.080
1967÷1977	20.410	34.680	44.880	56.040	82.650
inainte de anul 1967	16.750	28.460	36.830	45.980	67.830

Apartment situat la ETAJ SUPERIOR (et. 5 ÷ penultimul et.)*construit in perioada:*

2011÷prezent	24.190	41.540	55.340	69.110	101.930
1990÷2010	23.410	39.780	51.460	64.260	94.780
1978÷1989	21.190	36.000	46.580	58.160	85.790
1967÷1977	19.430	33.030	42.750	53.370	78.730
inainte de anul 1967	15.960	27.110	35.080	43.790	64.600

Apartment situat la ULTIMUL ETAJ*construit in perioada:*

2011÷prezent	22.010	37.800	50.360	62.880	92.750
1990÷2010	21.300	36.200	46.830	58.490	86.250
1978÷1989	19.280	32.760	42.380	52.930	78.070
1967÷1977	17.690	30.070	38.900	48.570	71.630
inainte de anul 1967	14.510	24.680	31.910	39.850	58.780

- Strict pentru uzul Birourilor Notariale si pentru celelalte cazuri stabilite de lege -



ANEXA 51.6.2 - ZONA 70-B3

confort I

APARTAMENTE IN BLOCURI DE LOCUINTE

STUDIU DE PIATA PENTRU ANUL 2019
PRIVIND VALORILE MINIME IMOBILIARE IN MUNICIPIUL BUCURESTI

- VALORI IN EUR -

	1 CAMERA	2 CAMERE	3 CAMERE	4 CAMERE	5 CAMERE
<i>Apartament situat la PARTER</i>					
<i>construit in perioada:</i>					
2011÷prezent	22.340	38.380	51.140	63.840	94.160
1990÷2010	21.620	36.740	47.550	59.380	87.570
1978÷1989	19.570	33.270	43.040	53.730	79.250
1967÷1977	17.970	30.520	39.500	49.310	72.720
inainte de anul 1967	14.730	25.040	32.400	40.460	59.670
<i>Apartament situat la ETAJ INTERMEDIAR (etajele 1 ÷ 4)</i>					
<i>construit in perioada:</i>					
2011÷prezent	24.190	41.540	55.340	69.110	101.930
1990÷2010	23.410	39.780	51.460	64.260	94.780
1978÷1989	21.190	36.000	46.580	58.160	85.790
1967÷1977	19.430	33.030	42.750	53.370	78.730
inainte de anul 1967	15.960	27.110	35.080	43.790	64.600
<i>Apartament situat la ETAJ SUPERIOR (et. 5 ÷ penultimul et.)</i>					
<i>construit in perioada:</i>					
2011÷prezent	23.030	39.570	52.700	65.810	97.060
1990÷2010	22.290	37.890	49.030	61.190	90.280
1978÷1989	20.190	34.290	44.360	55.390	81.710
1967÷1977	18.520	31.460	40.710	50.830	74.970
inainte de anul 1967	15.190	25.820	33.400	41.710	61.520
<i>Apartament situat la ULTIMUL ETAJ</i>					
<i>construit in perioada:</i>					
2011÷prezent	20.960	36.000	47.960	59.880	88.330
1990÷2010	20.290	34.480	44.610	55.690	82.150
1978÷1989	18.360	31.210	40.370	50.400	74.350
1967÷1977	16.840	28.630	37.040	46.240	68.230
inainte de anul 1967	13.830	23.490	30.400	37.960	55.990

- Strict pentru uzul Birourilor Notariale si pentru celelalte cazuri stabilite de lege -



ANEXA 51.6.3 - ZONA 70-B3

confort II

APARTAMENTE IN BLOCURI DE LOCUINTE

STUDIU DE PIATA PENTRU ANUL 2019
PRIVIND VALORILE MINIME IMOBILIARE IN MUNICIPIUL BUCURESTI

- VALORI IN EUR -

	1 CAMERA	2 GAMERE	3 GAMERE	4 GAMERE	5 GAMERE
--	----------	----------	----------	----------	----------

Apartament situat la PARTER*construit in perioada:*

2011÷prezent	15.420	24.870	33.980	43.090	--
1990÷2010	14.920	23.820	31.590	40.080	--
1978÷1989	13.500	21.560	28.600	36.270	--
1967÷1977	12.390	19.770	26.250	33.270	--
inainte de anul 1967	10.180	16.230	21.540	27.310	--

Apartament situat la ETAJ INTERMEDIAR (etajele 1 ÷ 4)*construit in perioada:*

2011÷prezent	16.690	26.930	36.780	46.640	--
1990÷2010	16.160	25.770	34.210	43.390	--
1978÷1989	14.620	23.330	30.970	39.250	--
1967÷1977	13.410	21.400	28.410	36.030	--
inainte de anul 1967	11.010	17.570	23.310	29.560	--


Apartament situat la ETAJ SUPERIOR (et. 5 ÷ penultimul et.)*construit in perioada:*

2011÷prezent	15.910	25.640	35.030	44.430	--
1990÷2010	15.390	24.550	32.570	41.320	--
1978÷1989	13.930	22.210	29.490	37.390	--
1967÷1977	12.780	20.390	27.050	34.310	--
inainte de anul 1967	10.490	16.730	22.190	28.150	--

Apartament situat la ULTIMUL ETAJ*construit in perioada:*

2011÷prezent	14.460	23.320	31.880	40.430	--
1990÷2010	13.990	22.340	29.650	37.600	--
1978÷1989	12.670	20.220	26.840	34.030	--
1967÷1977	11.630	18.550	24.630	31.230	--
inainte de anul 1967	9.540	15.230	20.200	25.620	--

- Strict pentru uzul Birourilor Notariale si pentru celelalte cazuri stabilite de lege -



ANEXA 51.6.4 - ZONA 70-B3

confort III

APARTAMENTE IN BLOCURI DE LOCUINTE

STUDIU DE PIATA PENTRU ANUL 2019
PRIVIND VALORILE MINIME IMOBILIARE IN MUNICIPIUL BUCURESTI

- VALORI IN EUR -

	1 CAMERA	2 CAMERE	3 CAMERE	4 CAMERE	5 CAMERE
--	----------	----------	----------	----------	----------

Apartament situat la PARTER*construit in perioada:*

2011÷prezent	13.110	21.140	27.080	36.620	--
1990÷2010	12.680	20.240	25.180	34.060	--
1978÷1989	11.480	18.320	22.790	30.830	--
1967÷1977	10.530	16.820	20.920	28.290	--
inainte de anul 1967	8.650	13.790	17.160	23.210	--

Apartament situat la ETAJ INTERMEDIAR (etajele 1 ÷ 4)*construit in perioada:*

2011÷prezent	14.180	22.880	29.300	39.640	--
1990÷2010	13.730	21.900	27.250	36.880	--
1978÷1989	12.420	19.820	24.670	33.370	--
1967÷1977	11.400	18.200	22.650	30.620	--
inainte de anul 1967	9.350	14.930	18.580	25.130	--

Apartament situat la ETAJ SUPERIOR (et. 5 ÷ penultimul et.)*construit in perioada:*

2011÷prezent	13.510	21.800	27.910	37.770	--
1990÷2010	13.070	20.860	25.960	35.110	--
1978÷1989	11.840	18.900	23.490	31.780	--
1967÷1977	10.860	17.340	21.560	29.160	--
inainte de anul 1967	8.900	14.230	17.690	23.930	--

Apartament situat la ULTIMUL ETAJ*construit in perioada:*

2011÷prezent	12.300	19.840	25.410	34.370	--
1990÷2010	11.890	19.000	23.630	31.950	--
1978÷1989	10.770	17.180	21.380	28.920	--
1967÷1977	9.880	15.770	19.610	26.540	--
inainte de anul 1967	8.120	12.940	16.100	21.780	--

- Strict pentru uzul Birourilor Notariale si pentru celelalte cazuri stabilite de lege -

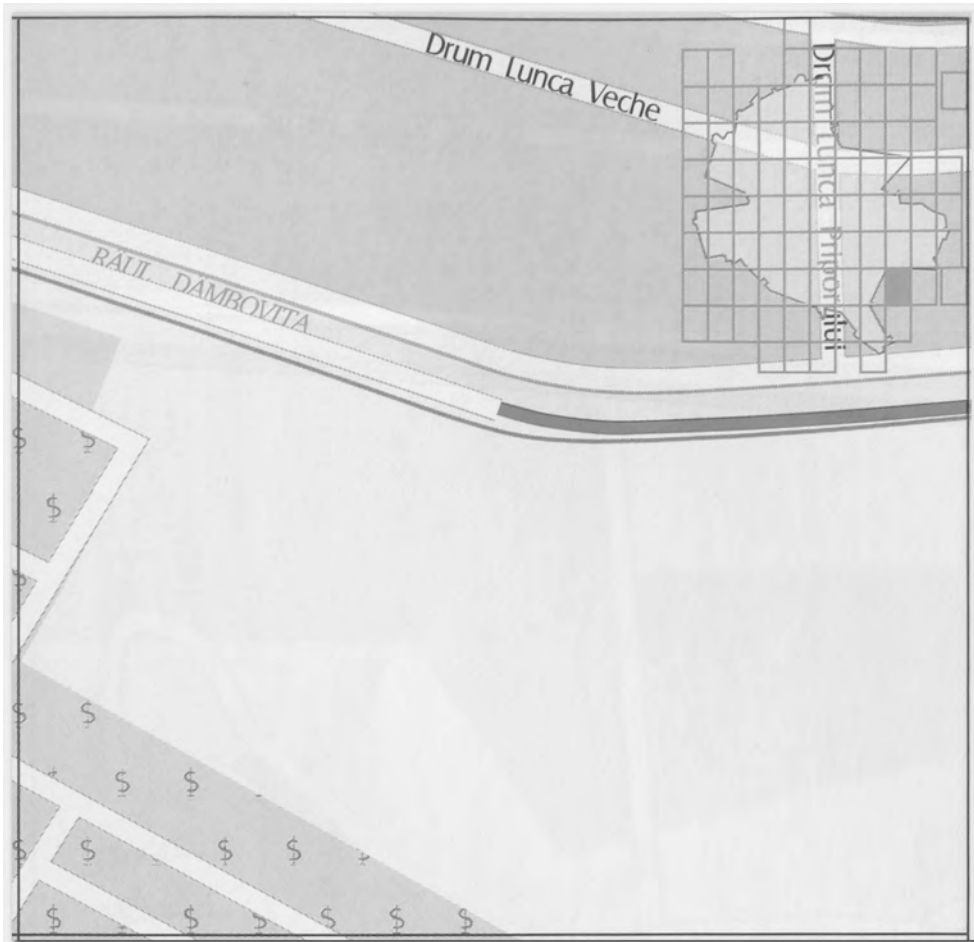


**POPEȘTI -
LEORDENI**

ZONA 71 – A1



ZONA 71 – B1



**ANEXA 52.1.1 - ZONA 71-A1**

confort I sport

APARTAMENTE IN BLOCURI DE LOCUINTESTUDIU DE PIATA PENTRU ANUL 2019
PRIVIND VALORILE MINIME IMOBILIARE IN MUNICIPIUL BUCURESTI

- VALORI IN EUR -

	1 CAMERA	2 CAMERE	3 CAMERE	4 CAMERE	5 CAMERE
--	----------	----------	----------	----------	----------

Apartment situat la PARTER*construit in perioada:*

2011÷prezent	21.000	36.080	48.060	59.990	88.490
1990÷2010	20.330	34.540	44.690	55.800	82.300
1978÷1989	18.390	31.260	40.450	50.490	74.490
1967÷1977	16.870	28.680	37.100	46.350	68.360
inainte de anul 1967	13.860	23.540	30.450	38.020	56.080

Apartment situat la ETAJ INTERMEDIAR (etajele 1 ÷ 4)*construit in perioada:*

2011÷prezent	22.740	39.040	52.020	64.950	95.800
1990÷2010	22.010	37.400	48.380	60.400	89.090
1978÷1989	19.910	33.840	43.780	54.650	80.630
1967÷1977	18.280	31.060	40.170	50.160	73.980
inainte de anul 1967	14.990	25.480	32.960	41.160	60.700


Apartment situat la ETAJ SUPERIOR (et. 5 ÷ penultimul et.)*construit in perioada:*

2011÷prezent	21.650	37.190	49.540	61.860	91.230
1990÷2010	20.950	35.610	46.080	57.530	84.850
1978÷1989	18.960	32.230	41.700	52.060	76.790
1967÷1977	17.390	29.580	38.250	47.760	70.480
inainte de anul 1967	14.280	24.260	31.390	39.200	57.820

Apartment situat la ULTIMUL ETAJ*construit in perioada:*

2011÷prezent	19.700	33.840	45.070	56.290	83.020
1990÷2010	19.070	32.410	41.930	52.350	77.210
1978÷1989	17.260	29.330	37.940	47.370	69.870
1967÷1977	15.840	26.920	34.820	43.470	64.120
inainte de anul 1967	12.990	22.080	28.570	35.680	52.610

- Strict pentru uzul Birourilor Notariale si pentru celelalte cazuri stabilite de lege -

**ANEXA 52.1.2 - ZONA 71-A1**

confort I

APARTAMENTE IN BLOCURI DE LOCUINTE

STUDIU DE PIATA PENTRU ANUL 2019
PRIVIND VALORILE MINIME IMOBILIARE IN MUNICIPIUL BUCURESTI

- VALORI IN EUR -

	1 CAMERA	2 CAMERE	3 CAMERE	4 CAMERE	5 CAMERE
--	----------	----------	----------	----------	----------

Apartment situat la PARTER*construit in perioada:*

2011÷prezent	20.000	34.350	45.770	57.150	84.290
1990÷2010	19.350	32.900	42.560	53.140	78.380
1978÷1989	17.520	29.780	38.510	48.090	70.940
1967÷1977	16.090	27.330	35.350	44.130	65.100
inainte de anul 1967	13.190	22.420	29.000	36.210	53.410

Apartment situat la ETAJ INTERMEDIAR (etajele 1 ÷ 4)*construit in perioada:*

2011÷prezent	21.650	37.190	49.540	61.860	91.230
1990÷2010	20.950	35.610	46.080	57.530	84.850
1978÷1989	18.960	32.230	41.700	52.060	76.790
1967÷1977	17.390	29.580	38.250	47.760	70.480
inainte de anul 1967	14.280	24.260	31.390	39.200	57.820

Apartment situat la ETAJ SUPERIOR (et. 5 ÷ penultimul et.)*construit in perioada:*

2011÷prezent	20.610	35.420	47.180	58.910	86.890
1990÷2010	19.960	33.920	43.870	54.780	80.810
1978÷1989	18.060	30.690	39.710	49.580	73.130
1967÷1977	16.580	28.160	36.430	45.500	67.110
inainte de anul 1967	13.610	23.120	29.900	37.330	55.070

Apartment situat la ULTIMUL ETAJ*construit in perioada:*

2011÷prezent	18.760	32.230	42.930	53.600	79.080
1990÷2010	18.160	30.860	39.920	49.850	73.540
1978÷1989	16.440	27.930	36.130	45.120	66.550
1967÷1977	15.080	25.630	33.160	41.400	61.070
inainte de anul 1967	12.380	21.040	27.210	33.970	50.110

- Strict pentru uzul Birourilor Notariale si pentru celelalte cazuri stabilite de lege -

**ANEXA 52.1.3 - ZONA 71-A1**

confort II

APARTAMENTE IN BLOCURI DE LOCUINTE

STUDIU DE PIATA PENTRU ANUL 2019
PRIVIND VALORILE MINIME IMOBILIARE IN MUNICIPIUL BUCURESTI

- VALORI IN EUR -

	1 CAMERA	2 CAMERE	3 CAMERE	4 CAMERE	5 CAMERE
--	----------	----------	----------	----------	----------

Apartment situat la PARTER*construit in perioada:*

2011÷prezent	13.800	22.260	30.420	38.570	--
1990÷2010	13.360	21.320	28.290	35.870	--
1978÷1989	12.090	19.290	25.610	32.470	--
1967÷1977	11.090	17.700	23.490	29.800	--
inainte de anul 1967	9.110	14.530	19.280	24.440	--

Apartment situat la ETAJ INTERMEDIAR (etajele 1 ÷ 4)*construit in perioada:*

2011÷prezent	14.940	24.100	32.930	41.750	--
1990÷2010	14.460	23.070	30.630	38.830	--
1978÷1989	13.080	20.880	27.720	35.140	--
1967÷1977	12.010	19.170	25.430	32.250	--
inainte de anul 1967	9.850	15.720	20.880	26.450	--

Apartment situat la ETAJ SUPERIOR (et. 5 ÷ penultimul et.)*construit in perioada:*

2011÷prezent	14.220	22.950	31.350	39.760	--
1990÷2010	13.770	21.980	29.170	36.980	--
1978÷1989	12.460	19.900	26.380	33.470	--
1967÷1977	11.430	18.250	24.220	30.700	--
inainte de anul 1967	9.370	14.980	19.870	25.200	--

Apartment situat la ULTIMUL ETAJ*construit in perioada:*

2011÷prezent	12.950	20.880	28.530	36.180	--
1990÷2010	12.540	20.000	26.550	33.650	--
1978÷1989	11.340	18.100	24.020	30.450	--
1967÷1977	10.400	16.610	22.040	27.940	--
inainte de anul 1967	8.540	13.620	18.080	22.930	--

- Strict pentru uzul Birourilor Notariale si pentru celelalte cazuri stabilite de lege -



ANEXA 52.1.4 - ZONA 71-A1

confort III

APARTAMENTE IN BLOCURI DE LOCUINTE

STUDIU DE PIATA PENTRU ANUL 2019
PRIVIND VALORILE MINIME IMOBILIARE IN MUNICIPIUL BUCURESTI

- VALORI IN EUR -

	1 CAMERA	2 GAMERE	3 GAMERE	4 GAMERE	5 GAMERE
--	----------	----------	----------	----------	----------

Apartment situat la PARTER*construit in perioada:*

2011÷prezent	11.730	18.930	24.240	32.780	--
1990÷2010	11.350	18.130	22.540	30.490	--
1978÷1989	10.280	16.400	20.410	27.600	--
1967÷1977	9.440	15.040	18.710	25.320	--
inainte de anul 1967	7.740	12.340	15.360	20.780	--

Apartment situat la ETAJ INTERMEDIAR (etajele 1 ÷ 4)*construit in perioada:*

2011÷prezent	12.700	20.480	26.240	35.490	--
1990÷2010	12.290	19.610	24.410	33.000	--
1978÷1989	11.120	17.740	22.080	29.870	--
1967÷1977	10.210	16.300	20.270	27.420	--
inainte de anul 1967	8.370	13.360	16.630	22.480	--


Apartment situat la ETAJ SUPERIOR (et. 5 ÷ penultimul et.)*construit in perioada:*

2011÷prezent	12.090	19.510	24.980	33.800	--
1990÷2010	11.700	18.680	23.250	31.440	--
1978÷1989	10.590	16.910	21.030	28.440	--
1967÷1977	9.730	15.510	19.300	26.100	--
inainte de anul 1967	7.980	12.730	15.830	21.420	--

Apartment situat la ULTIMUL ETAJ*construit in perioada:*

2011÷prezent	11.010	17.760	22.740	30.740	--
1990÷2010	10.650	17.000	21.160	28.590	--
1978÷1989	9.650	15.380	19.140	25.880	--
1967÷1977	8.840	14.120	17.550	23.750	--
inainte de anul 1967	7.250	11.590	14.410	19.490	--

- Strict pentru uzul Birourilor Notariale si pentru celelalte cazuri stabilite de lege -

**ANEXA 52.2.1 - ZONA 71-B1**

confort I sport

APARTAMENTE IN BLOCURI DE LOCUINTESTUDIU DE PIATA PENTRU ANUL 2019
PRIVIND VALORILE MINIME IMOBILIARE IN MUNICIPIUL BUCURESTI

- VALORI IN EUR -

	1 CAMERA	2 CAMERE	3 CAMERE	4 CAMERE	5 CAMERE
--	----------	----------	----------	----------	----------

Apartment situat la PARTER*construit in perioada:*

2011÷prezent	21.000	36.080	48.060	59.990	88.490
1990÷2010	20.330	34.540	44.690	55.800	82.300
1978÷1989	18.390	31.260	40.450	50.490	74.490
1967÷1977	16.870	28.680	37.100	46.350	68.360
inainte de anul 1967	13.860	23.540	30.450	38.020	56.080

Apartment situat la ETAJ INTERMEDIAR (etajele 1 ÷ 4)*construit in perioada:*

2011÷prezent	22.740	39.040	52.020	64.950	95.800
1990÷2010	22.010	37.400	48.380	60.400	89.090
1978÷1989	19.910	33.840	43.780	54.650	80.630
1967÷1977	18.280	31.060	40.170	50.160	73.980
inainte de anul 1967	14.990	25.480	32.960	41.160	60.700


Apartment situat la ETAJ SUPERIOR (et. 5 ÷ penultimul et.)*construit in perioada:*

2011÷prezent	21.650	37.190	49.540	61.860	91.230
1990÷2010	20.950	35.610	46.080	57.530	84.850
1978÷1989	18.960	32.230	41.700	52.060	76.790
1967÷1977	17.390	29.580	38.250	47.760	70.480
inainte de anul 1967	14.280	24.260	31.390	39.200	57.820

Apartment situat la ULTIMUL ETAJ*construit in perioada:*

2011÷prezent	19.700	33.840	45.070	56.290	83.020
1990÷2010	19.070	32.410	41.930	52.350	77.210
1978÷1989	17.260	29.330	37.940	47.370	69.870
1967÷1977	15.840	26.920	34.820	43.470	64.120
inainte de anul 1967	12.990	22.080	28.570	35.680	52.610

- Strict pentru uzul Birourilor Notariale si pentru celelalte cazuri stabilite de lege -



ANEXA 52.2.2 - ZONA 71-B1

confort I

APARTAMENTE IN BLOCURI DE LOCUINTE

STUDIU DE PIATA PENTRU ANUL 2019
PRIVIND VALORILE MINIME IMOBILIARE IN MUNICIPIUL BUCURESTI

- VALORI IN EUR -

	1 CAMERA	2 CAMERE	3 CAMERE	4 CAMERE	5 CAMERE
--	----------	----------	----------	----------	----------

Apartament situat la PARTER*construit in perioada:*

2011÷prezent	20.000	34.350	45.770	57.150	84.290
1990÷2010	19.350	32.900	42.560	53.140	78.380
1978÷1989	17.520	29.780	38.510	48.090	70.940
1967÷1977	16.090	27.330	35.350	44.130	65.100
inainte de anul 1967	13.190	22.420	29.000	36.210	53.410

Apartament situat la ETAJ INTERMEDIAR (etajele 1 ÷ 4)*construit in perioada:*

2011÷prezent	21.650	37.190	49.540	61.860	91.230
1990÷2010	20.950	35.610	46.080	57.530	84.850
1978÷1989	18.960	32.230	41.700	52.060	76.790
1967÷1977	17.390	29.580	38.250	47.760	70.480
inainte de anul 1967	14.280	24.260	31.390	39.200	57.820


Apartament situat la ETAJ SUPERIOR (et. 5 ÷ penultimul et.)*construit in perioada:*

2011÷prezent	20.610	35.420	47.180	58.910	86.890
1990÷2010	19.960	33.920	43.870	54.780	80.810
1978÷1989	18.060	30.690	39.710	49.580	73.130
1967÷1977	16.580	28.160	36.430	45.500	67.110
inainte de anul 1967	13.610	23.120	29.900	37.330	55.070

Apartament situat la ULTIMUL ETAJ*construit in perioada:*

2011÷prezent	18.760	32.230	42.930	53.600	79.080
1990÷2010	18.160	30.860	39.920	49.850	73.540
1978÷1989	16.440	27.930	36.130	45.120	66.550
1967÷1977	15.080	25.630	33.160	41.400	61.070
inainte de anul 1967	12.380	21.040	27.210	33.970	50.110

- Strict pentru uzul Birourilor Notariale si pentru celelalte cazuri stabilite de lege -



ANEXA 52.2.3 - ZONA 71-B1

confort II

APARTAMENTE IN BLOCURI DE LOCUINTE

STUDIU DE PIATA PENTRU ANUL 2019
PRIVIND VALORILE MINIME IMOBILIARE IN MUNICIPIUL BUCURESTI

- VALORI IN EUR -

	1 CAMERA	2 CAMERE	3 CAMERE	4 CAMERE	5 CAMERE
--	----------	----------	----------	----------	----------

Apartament situat la PARTER*construit in perioada:*

2011÷prezent	13.800	22.260	30.420	38.570	--
1990÷2010	13.360	21.320	28.290	35.870	--
1978÷1989	12.090	19.290	25.610	32.470	--
1967÷1977	11.090	17.700	23.490	29.800	--
inainte de anul 1967	9.110	14.530	19.280	24.440	--

Apartament situat la ETAJ INTERMEDIAR (etajele 1 ÷ 4)*construit in perioada:*

2011÷prezent	14.940	24.100	32.930	41.750	--
1990÷2010	14.460	23.070	30.630	38.830	--
1978÷1989	13.080	20.880	27.720	35.140	--
1967÷1977	12.010	19.170	25.430	32.250	--
inainte de anul 1967	9.850	15.720	20.880	26.450	--


Apartament situat la ETAJ SUPERIOR (et. 5 ÷ penultimul et.)*construit in perioada:*

2011÷prezent	14.220	22.950	31.350	39.760	--
1990÷2010	13.770	21.980	29.170	36.980	--
1978÷1989	12.460	19.900	26.380	33.470	--
1967÷1977	11.430	18.250	24.220	30.700	--
inainte de anul 1967	9.370	14.980	19.870	25.200	--

Apartament situat la ULTIMUL ETAJ*construit in perioada:*

2011÷prezent	12.950	20.880	28.530	36.180	--
1990÷2010	12.540	20.000	26.550	33.650	--
1978÷1989	11.340	18.100	24.020	30.450	--
1967÷1977	10.400	16.610	22.040	27.940	--
inainte de anul 1967	8.540	13.620	18.080	22.930	--

- Strict pentru uzul Birourilor Notariale si pentru celelalte cazuri stabilite de lege -



ANEXA 52.2.4 - ZONA 71-B1

confort III

APARTAMENTE IN BLOCURI DE LOCUINTE

STUDIU DE PIATA PENTRU ANUL 2019
PRIVIND VALORILE MINIME IMOBILIARE IN MUNICIPIUL BUCURESTI

- VALORI IN EUR -

	1 CAMERA	2 CAMERE	3 CAMERE	4 CAMERE	5 CAMERE
--	----------	----------	----------	----------	----------

Apartment situat la PARTER*construit in perioada:*

2011÷prezent	11.730	18.930	24.240	32.780	--
1990÷2010	11.350	18.130	22.540	30.490	--
1978÷1989	10.280	16.400	20.410	27.600	--
1967÷1977	9.440	15.040	18.710	25.320	--
inainte de anul 1967	7.740	12.340	15.360	20.780	--

Apartment situat la ETAJ INTERMEDIAR (etajele 1 ÷ 4)*construit in perioada:*

2011÷prezent	12.700	20.480	26.240	35.490	--
1990÷2010	12.290	19.610	24.410	33.000	--
1978÷1989	11.120	17.740	22.080	29.870	--
1967÷1977	10.210	16.300	20.270	27.420	--
inainte de anul 1967	8.370	13.360	16.630	22.480	--

Apartment situat la ETAJ SUPERIOR (et. 5 ÷ penultimul et.)*construit in perioada:*

2011÷prezent	12.090	19.510	24.980	33.800	--
1990÷2010	11.700	18.680	23.250	31.440	--
1978÷1989	10.590	16.910	21.030	28.440	--
1967÷1977	9.730	15.510	19.300	26.100	--
inainte de anul 1967	7.980	12.730	15.830	21.420	--

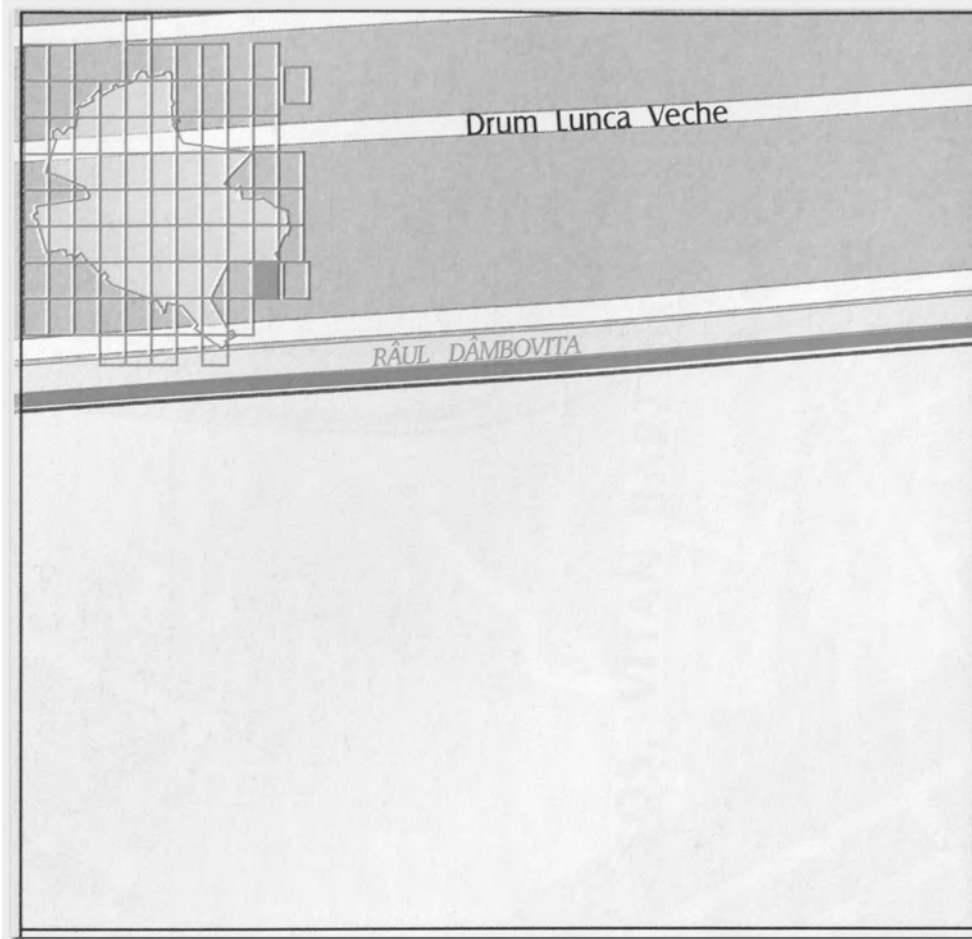
Apartment situat la ULTIMUL ETAJ*construit in perioada:*

2011÷prezent	11.010	17.760	22.740	30.740	--
1990÷2010	10.650	17.000	21.160	28.590	--
1978÷1989	9.650	15.380	19.140	25.880	--
1967÷1977	8.840	14.120	17.550	23.750	--
inainte de anul 1967	7.250	11.590	14.410	19.490	--

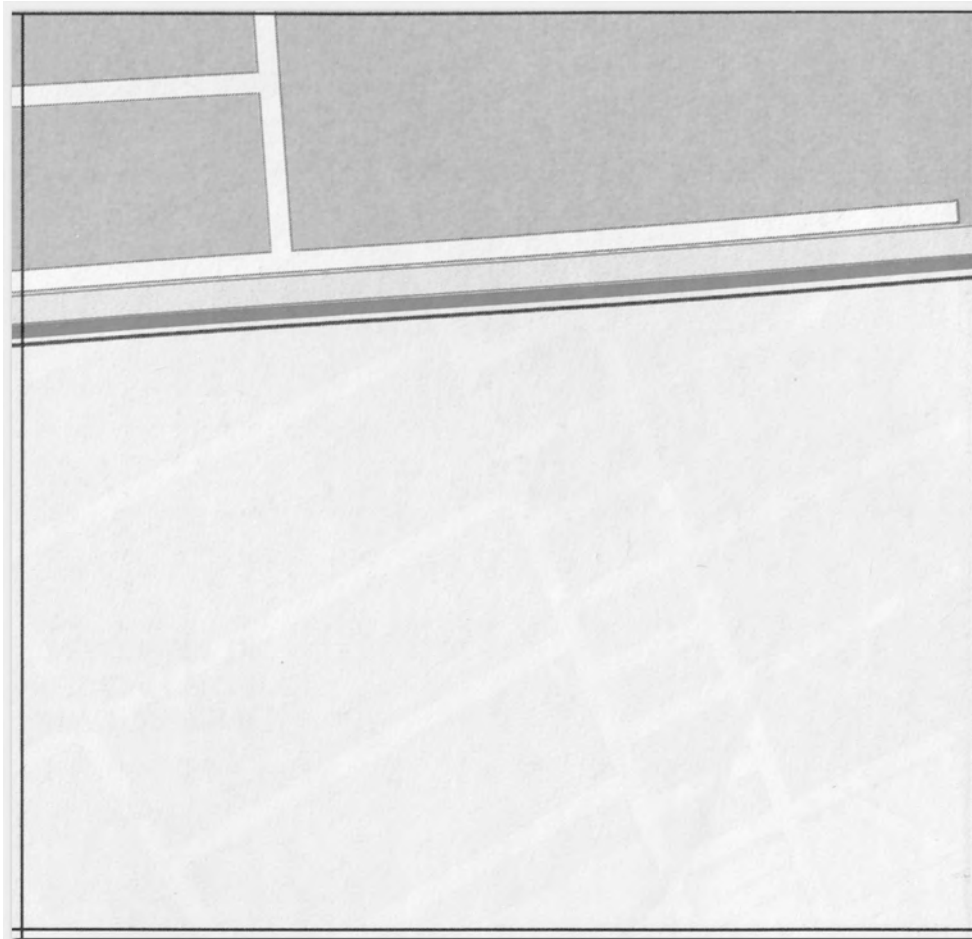
- Strict pentru uzul Birourilor Notariale si pentru celelalte cazuri stabilite de lege -




ZONA 72 – A1



ZONA 72 – B1



**ANEXA 53.1.1 - ZONA 72-A1**

confort I sport

APARTAMENTE IN BLOCURI DE LOCUINTESTUDIU DE PIATA PENTRU ANUL 2019
PRIVIND VALORILE MINIME IMOBILIARE IN MUNICIPIUL BUCURESTI

- VALORI IN EUR -

	1 CAMERA	2 CAMERE	3 CAMERE	4 CAMERE	5 CAMERE
--	----------	----------	----------	----------	----------

Apartment situat la PARTER*construit in perioada:*

2011÷prezent	21.260	36.500	48.630	60.720	89.570
1990÷2010	20.560	34.950	45.230	56.470	83.310
1978÷1989	18.630	31.650	40.930	51.100	75.390
1967÷1977	17.090	29.040	37.560	46.900	69.170
inainte de anul 1967	14.030	23.820	30.820	38.480	56.750

Apartment situat la ETAJ INTERMEDIAR (etajele 1 ÷ 4)*construit in perioada:*

2011÷prezent	23.010	39.510	52.640	65.730	96.950
1990÷2010	22.270	37.850	48.960	61.130	90.160
1978÷1989	20.160	34.250	44.310	55.320	81.600
1967÷1977	18.500	31.430	40.650	50.780	74.890
inainte de anul 1967	15.170	25.790	33.360	41.650	61.450


Apartment situat la ETAJ SUPERIOR (et. 5 ÷ penultimul et.)*construit in perioada:*

2011÷prezent	21.920	37.630	50.140	62.600	92.330
1990÷2010	21.210	36.040	46.640	58.220	85.870
1978÷1989	19.200	32.600	42.200	52.680	77.710
1967÷1977	17.610	29.920	38.720	48.340	71.320
inainte de anul 1967	14.450	24.560	31.770	39.670	58.510

Apartment situat la ULTIMUL ETAJ*construit in perioada:*

2011÷prezent	19.940	34.250	45.630	56.960	84.020
1990÷2010	19.300	32.790	42.440	52.980	78.150
1978÷1989	17.460	29.680	38.400	47.950	70.720
1967÷1977	16.030	27.240	35.240	44.000	64.890
inainte de anul 1967	13.150	22.340	28.920	36.100	53.250

- Strict pentru uzul Birourilor Notariale si pentru celelalte cazuri stabilite de lege -



ANEXA 53.1.2 - ZONA 72-A1

confort I

APARTAMENTE IN BLOCURI DE LOCUINTE

STUDIU DE PIATA PENTRU ANUL 2019
PRIVIND VALORILE MINIME IMOBILIARE IN MUNICIPIUL BUCURESTI

- VALORI IN EUR -

	1 CAMERA	2 GAMERE	3 GAMERE	4 GAMERE	5 GAMERE
--	----------	----------	----------	----------	----------

Apartment situat la PARTER

construit in perioada:

2011÷prezent	20.240	34.760	46.320	57.820	85.290
1990÷2010	19.590	33.290	43.080	53.780	79.330
1978÷1989	17.730	30.130	38.980	48.680	71.790
1967÷1977	16.270	27.650	35.780	44.670	65.890
inainte de anul 1967	13.350	22.690	29.350	36.650	54.050

Apartment situat la ETAJ INTERMEDIAR (etajele 1 ÷ 4)

construit in perioada:

2011÷prezent	21.920	37.630	50.140	62.600	92.330
1990÷2010	21.210	36.040	46.640	58.220	85.870
1978÷1989	19.200	32.600	42.200	52.680	77.710
1967÷1977	17.610	29.920	38.720	48.340	71.320
inainte de anul 1967	14.450	24.560	31.770	39.670	58.510

Apartment situat la ETAJ SUPERIOR (et. 5 ÷ penultimul et.)

construit in perioada:

2011÷prezent	20.870	35.840	47.750	59.630	87.940
1990÷2010	20.200	34.330	44.400	55.450	81.780
1978÷1989	18.280	31.080	40.190	50.180	74.000
1967÷1977	16.770	28.510	36.880	46.040	67.920
inainte de anul 1967	13.760	23.390	30.250	37.790	55.730

Apartment situat la ULTIMUL ETAJ

construit in perioada:

2011÷prezent	18.990	32.610	43.450	54.250	80.030
1990÷2010	18.380	31.230	40.410	50.450	74.410
1978÷1989	16.640	28.260	36.570	45.650	67.360
1967÷1977	15.260	25.940	33.570	41.900	61.800
inainte de anul 1967	12.530	21.280	27.530	34.380	50.730

- Strict pentru uzul Birourilor Notariale si pentru celelalte cazuri stabilite de lege -



ANEXA 53.1.3 - ZONA 72-A1

confort II

APARTAMENTE IN BLOCURI DE LOCUINTE

STUDIU DE PIATA PENTRU ANUL 2019
PRIVIND VALORILE MINIME IMOBILIARE IN MUNICIPIUL BUCURESTI

- VALORI IN EUR -

	1 CAMERA	2 CAMERE	3 CAMERE	4 CAMERE	5 CAMERE
--	----------	----------	----------	----------	----------

Apartment situat la PARTER*construit in perioada:*

2011÷prezent	13.970	22.530	30.790	39.040	--
1990÷2010	13.520	21.580	28.630	36.300	--
1978÷1989	12.240	19.520	25.910	32.840	--
1967÷1977	11.230	17.920	23.770	30.150	--
inainte de anul 1967	9.210	14.710	19.510	24.730	--

Apartment situat la ETAJ INTERMEDIAR (etajele 1 ÷ 4)*construit in perioada:*

2011÷prezent	15.120	24.380	33.330	42.250	--
1990÷2010	14.640	23.360	30.990	39.290	--
1978÷1989	13.240	21.140	28.040	35.560	--
1967÷1977	12.150	19.400	25.740	32.630	--
inainte de anul 1967	9.980	15.910	21.110	26.780	--

Apartment situat la ETAJ SUPERIOR (et. 5 ÷ penultimul et.)*construit in perioada:*

2011÷prezent	14.400	23.220	31.740	40.240	--
1990÷2010	13.930	22.250	29.520	37.420	--
1978÷1989	12.610	20.120	26.710	33.870	--
1967÷1977	11.580	18.480	24.510	31.080	--
inainte de anul 1967	9.500	15.160	20.110	25.500	--

Apartment situat la ULTIMUL ETAJ*construit in perioada:*

2011÷prezent	13.100	21.130	28.880	36.620	--
1990÷2010	12.680	20.240	26.860	34.050	--
1978÷1989	11.480	18.320	24.300	30.830	--
1967÷1977	10.530	16.820	22.300	28.290	--
inainte de anul 1967	8.650	13.790	18.310	23.210	--

- Strict pentru uzul Birourilor Notariale si pentru celelalte cazuri stabilite de lege -



ANEXA 53.1.4 - ZONA 72-A1

confort III

APARTAMENTE IN BLOCURI DE LOCUINTE

STUDIU DE PIATA PENTRU ANUL 2019
PRIVIND VALORILE MINIME IMOBILIARE IN MUNICIPIUL BUCURESTI

- VALORI IN EUR -

	1 CAMERA	2 GAMERE	3 GAMERE	4 GAMERE	5 GAMERE
--	----------	----------	----------	----------	----------

Apartament situat la PARTER*construit in perioada:*

2011÷prezent	11.880	19.140	24.530	33.180	--
1990÷2010	11.490	18.340	22.810	30.860	--
1978÷1989	10.400	16.600	20.650	27.930	--
1967÷1977	9.550	15.240	18.950	25.630	--
inainte de anul 1967	7.830	12.500	15.540	21.030	--

Apartament situat la ETAJ INTERMEDIAR (etajele 1 ÷ 4)*construit in perioada:*

2011÷prezent	12.860	20.740	26.560	35.910	--
1990÷2010	12.440	19.850	24.700	33.410	--
1978÷1989	11.260	17.960	22.350	30.230	--
1967÷1977	10.330	16.480	20.510	27.740	--
inainte de anul 1967	8.480	13.530	16.830	22.770	--

Apartament situat la ETAJ SUPERIOR (et. 5 ÷ penultimul et.)*construit in perioada:*

2011÷prezent	12.230	19.750	25.300	34.200	--
1990÷2010	11.840	18.910	23.520	31.820	--
1978÷1989	10.720	17.110	21.280	28.790	--
1967÷1977	9.840	15.700	19.530	26.420	--
inainte de anul 1967	8.080	12.880	16.020	21.670	--

Apartament situat la ULTIMUL ETAJ*construit in perioada:*

2011÷prezent	11.140	17.960	23.010	31.130	--
1990÷2010	10.780	17.200	21.390	28.950	--
1978÷1989	9.760	15.560	19.380	26.200	--
1967÷1977	8.950	14.290	17.770	24.050	--
inainte de anul 1967	7.350	11.730	14.590	19.730	--

- Strict pentru uzul Birourilor Notariale si pentru celelalte cazuri stabilite de lege -

**ANEXA 53.2.1 - ZONA 72-B1**

confort I sport

APARTAMENTE IN BLOCURI DE LOCUINTESTUDIU DE PIATA PENTRU ANUL 2019
PRIVIND VALORILE MINIME IMOBILIARE IN MUNICIPIUL BUCURESTI

- VALORI IN EUR -

	1 CAMERA	2 CAMERE	3 CAMERE	4 CAMERE	5 CAMERE
--	----------	----------	----------	----------	----------

Apartment situat la PARTER*construit in perioada:*

2011÷prezent	21.260	36.500	48.630	60.720	89.570
1990÷2010	20.560	34.950	45.230	56.470	83.310
1978÷1989	18.630	31.650	40.930	51.100	75.390
1967÷1977	17.090	29.040	37.560	46.900	69.170
inainte de anul 1967	14.030	23.820	30.820	38.480	56.750

Apartment situat la ETAJ INTERMEDIAR (etajele 1 ÷ 4)*construit in perioada:*

2011÷prezent	23.010	39.510	52.640	65.730	96.950
1990÷2010	22.270	37.850	48.960	61.130	90.160
1978÷1989	20.160	34.250	44.310	55.320	81.600
1967÷1977	18.500	31.430	40.650	50.780	74.890
inainte de anul 1967	15.170	25.790	33.360	41.650	61.450

Apartment situat la ETAJ SUPERIOR (et. 5 ÷ penultimul et.)*construit in perioada:*

2011÷prezent	21.920	37.630	50.140	62.600	92.330
1990÷2010	21.210	36.040	46.640	58.220	85.870
1978÷1989	19.200	32.600	42.200	52.680	77.710
1967÷1977	17.610	29.920	38.720	48.340	71.320
inainte de anul 1967	14.450	24.560	31.770	39.670	58.510

Apartment situat la ULTIMUL ETAJ*construit in perioada:*

2011÷prezent	19.940	34.250	45.630	56.960	84.020
1990÷2010	19.300	32.790	42.440	52.980	78.150
1978÷1989	17.460	29.680	38.400	47.950	70.720
1967÷1977	16.030	27.240	35.240	44.000	64.890
inainte de anul 1967	13.150	22.340	28.920	36.100	53.250

- Strict pentru uzul Birourilor Notariale si pentru celelalte cazuri stabilite de lege -



ANEXA 53.2.2 - ZONA 72-B1

confort I

APARTAMENTE IN BLOCURI DE LOCUINTE

STUDIU DE PIATA PENTRU ANUL 2019
PRIVIND VALORILE MINIME IMOBILIARE IN MUNICIPIUL BUCURESTI

- VALORI IN EUR -

	1 CAMERA	2 GAMERE	3 GAMERE	4 GAMERE	5 GAMERE
--	----------	----------	----------	----------	----------

Apartament situat la PARTER*construit in perioada:*

2011÷prezent	20.240	34.760	46.320	57.820	85.290
1990÷2010	19.590	33.290	43.080	53.780	79.330
1978÷1989	17.730	30.130	38.980	48.680	71.790
1967÷1977	16.270	27.650	35.780	44.670	65.890
inainte de anul 1967	13.350	22.690	29.350	36.650	54.050

Apartament situat la ETAJ INTERMEDIAR (etajele 1 ÷ 4)*construit in perioada:*

2011÷prezent	21.920	37.630	50.140	62.600	92.330
1990÷2010	21.210	36.040	46.640	58.220	85.870
1978÷1989	19.200	32.600	42.200	52.680	77.710
1967÷1977	17.610	29.920	38.720	48.340	71.320
inainte de anul 1967	14.450	24.560	31.770	39.670	58.510

Apartament situat la ETAJ SUPERIOR (et. 5 ÷ penultimul et.)*construit in perioada:*

2011÷prezent	20.870	35.840	47.750	59.630	87.940
1990÷2010	20.200	34.330	44.400	55.450	81.780
1978÷1989	18.280	31.080	40.190	50.180	74.000
1967÷1977	16.770	28.510	36.880	46.040	67.920
inainte de anul 1967	13.760	23.390	30.250	37.790	55.730

Apartament situat la ULTIMUL ETAJ*construit in perioada:*

2011÷prezent	18.990	32.610	43.450	54.250	80.030
1990÷2010	18.380	31.230	40.410	50.450	74.410
1978÷1989	16.640	28.260	36.570	45.650	67.360
1967÷1977	15.260	25.940	33.570	41.900	61.800
inainte de anul 1967	12.530	21.280	27.530	34.380	50.730

- Strict pentru uzul Birourilor Notariale si pentru celelalte cazuri stabilite de lege -



ANEXA 53.2.3 - ZONA 72-B1

confort II

APARTAMENTE IN BLOCURI DE LOCUINTE

STUDIU DE PIATA PENTRU ANUL 2019
PRIVIND VALORILE MINIME IMOBILIARE IN MUNICIPIUL BUCURESTI

- VALORI IN EUR -

	1 CAMERA	2 CAMERE	3 CAMERE	4 CAMERE	5 CAMERE
--	----------	----------	----------	----------	----------

Apartment situat la PARTER*construit in perioada:*

2011÷prezent	13.970	22.530	30.790	39.040	--
1990÷2010	13.520	21.580	28.630	36.300	--
1978÷1989	12.240	19.520	25.910	32.840	--
1967÷1977	11.230	17.920	23.770	30.150	--
inainte de anul 1967	9.210	14.710	19.510	24.730	--

Apartment situat la ETAJ INTERMEDIAR (etajele 1 ÷ 4)*construit in perioada:*

2011÷prezent	15.120	24.380	33.330	42.250	--
1990÷2010	14.640	23.360	30.990	39.290	--
1978÷1989	13.240	21.140	28.040	35.560	--
1967÷1977	12.150	19.400	25.740	32.630	--
inainte de anul 1967	9.980	15.910	21.110	26.780	--


Apartment situat la ETAJ SUPERIOR (et. 5 ÷ penultimul et.)*construit in perioada:*

2011÷prezent	14.400	23.220	31.740	40.240	--
1990÷2010	13.930	22.250	29.520	37.420	--
1978÷1989	12.610	20.120	26.710	33.870	--
1967÷1977	11.580	18.480	24.510	31.080	--
inainte de anul 1967	9.500	15.160	20.110	25.500	--

Apartment situat la ULTIMUL ETAJ*construit in perioada:*

2011÷prezent	13.100	21.130	28.880	36.620	--
1990÷2010	12.680	20.240	26.860	34.050	--
1978÷1989	11.480	18.320	24.300	30.830	--
1967÷1977	10.530	16.820	22.300	28.290	--
inainte de anul 1967	8.650	13.790	18.310	23.210	--

- Strict pentru uzul Birourilor Notariale si pentru celelalte cazuri stabilite de lege -



ANEXA 53.2.4 - ZONA 72-B1

confort III

APARTAMENTE IN BLOCURI DE LOCUINTE

STUDIU DE PIATA PENTRU ANUL 2019
PRIVIND VALORILE MINIME IMOBILIARE IN MUNICIPIUL BUCURESTI

- VALORI IN EUR -

	1 CAMERA	2 GAMERE	3 GAMERE	4 GAMERE	5 GAMERE
--	----------	----------	----------	----------	----------

Apartment situat la PARTER*construit in perioada:*

2011÷prezent	11.880	19.140	24.530	33.180	--
1990÷2010	11.490	18.340	22.810	30.860	--
1978÷1989	10.400	16.600	20.650	27.930	--
1967÷1977	9.550	15.240	18.950	25.630	--
inainte de anul 1967	7.830	12.500	15.540	21.030	--

Apartment situat la ETAJ INTERMEDIAR (etajele 1 ÷ 4)*construit in perioada:*

2011÷prezent	12.860	20.740	26.560	35.910	--
1990÷2010	12.440	19.850	24.700	33.410	--
1978÷1989	11.260	17.960	22.350	30.230	--
1967÷1977	10.330	16.480	20.510	27.740	--
inainte de anul 1967	8.480	13.530	16.830	22.770	--

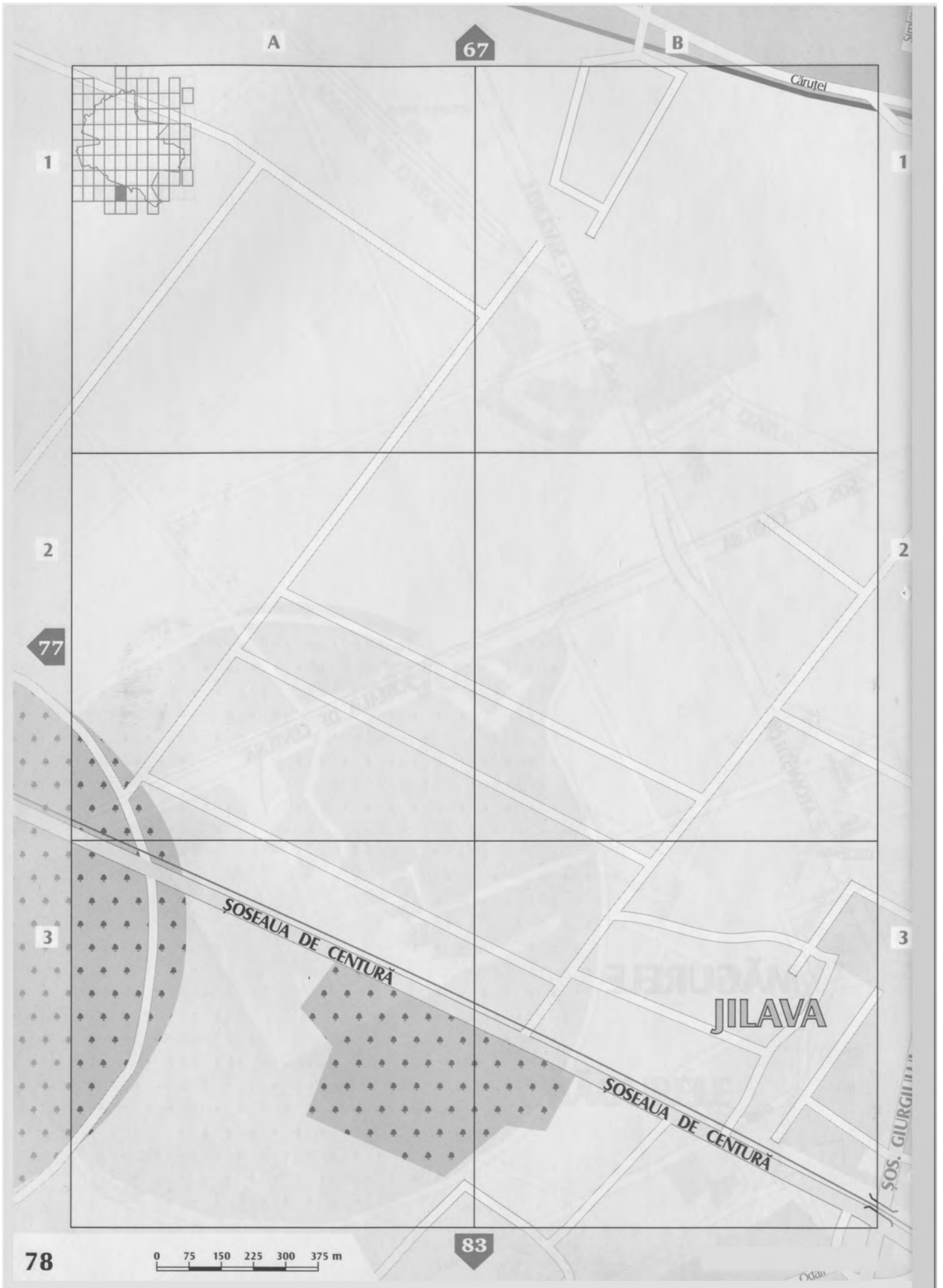
Apartment situat la ETAJ SUPERIOR (et. 5 ÷ penultimul et.)*construit in perioada:*

2011÷prezent	12.230	19.750	25.300	34.200	--
1990÷2010	11.840	18.910	23.520	31.820	--
1978÷1989	10.720	17.110	21.280	28.790	--
1967÷1977	9.840	15.700	19.530	26.420	--
inainte de anul 1967	8.080	12.880	16.020	21.670	--

Apartment situat la ULTIMUL ETAJ*construit in perioada:*

2011÷prezent	11.140	17.960	23.010	31.130	--
1990÷2010	10.780	17.200	21.390	28.950	--
1978÷1989	9.760	15.560	19.380	26.200	--
1967÷1977	8.950	14.290	17.770	24.050	--
inainte de anul 1967	7.350	11.730	14.590	19.730	--

- Strict pentru uzul Birourilor Notariale si pentru celelalte cazuri stabilite de lege -



ZONA 78 – B1



**ANEXA 54.1.1 - ZONA 78-B1**

confort I sport

APARTAMENTE IN BLOCURI DE LOCUINTESTUDIU DE PIATA PENTRU ANUL 2019
PRIVIND VALORILE MINIME IMOBILIARE IN MUNICIPIUL BUCURESTI

- VALORI IN EUR -

	1 CAMERA	2 CAMERE	3 CAMERE	4 CAMERE	5 CAMERE
--	----------	----------	----------	----------	----------

Apartment situat la PARTER*construit in perioada:*

2011÷prezent	21.920	37.630	50.140	62.600	92.350
1990÷2010	21.210	36.040	46.640	58.220	85.870
1978÷1989	19.200	32.600	42.200	52.680	77.710
1967÷1977	17.620	29.930	38.720	48.340	71.320
inainte de anul 1967	14.450	24.560	31.770	39.670	58.520

Apartment situat la ETAJ INTERMEDIAR (etajele 1 ÷ 4)*construit in perioada:*

2011÷prezent	23.720	40.730	54.280	67.760	99.950
1990÷2010	22.960	39.020	50.480	63.020	92.970
1978÷1989	20.780	35.320	45.680	57.040	84.130
1967÷1977	19.060	32.400	41.920	52.340	77.200
inainte de anul 1967	15.640	26.580	34.390	42.950	63.340

Apartment situat la ETAJ SUPERIOR (et. 5 ÷ penultimul et.)*construit in perioada:*

2011÷prezent	22.580	38.800	51.690	64.530	95.190
1990÷2010	21.870	37.160	48.070	60.020	88.530
1978÷1989	19.780	33.620	43.500	54.320	80.130
1967÷1977	18.170	30.850	39.930	49.840	73.520
inainte de anul 1967	14.900	25.320	32.750	40.900	60.330

Apartment situat la ULTIMUL ETAJ*construit in perioada:*

2011÷prezent	20.550	35.310	47.040	58.730	86.630
1990÷2010	19.900	33.800	43.750	54.620	80.560
1978÷1989	18.010	30.600	39.590	49.420	72.910
1967÷1977	16.520	28.080	36.330	45.360	66.910
inainte de anul 1967	13.560	23.040	29.800	37.220	54.900

- Strict pentru uzul Birourilor Notariale si pentru celelalte cazuri stabilite de lege -



ANEXA 54.1.2 - ZONA 78-B1

confort I

APARTAMENTE IN BLOCURI DE LOCUINTE

STUDIU DE PIATA PENTRU ANUL 2019
PRIVIND VALORILE MINIME IMOBILIARE IN MUNICIPIUL BUCURESTI

- VALORI IN EUR -

	1 CAMERA	2 CAMERE	3 CAMERE	4 CAMERE	5 CAMERE
--	----------	----------	----------	----------	----------

Apartament situat la PARTER*construit in perioada:*

2011÷prezent	20.870	35.840	47.750	59.630	87.940
1990÷2010	20.200	34.330	44.400	55.450	81.780
1978÷1989	18.280	31.080	40.190	50.180	74.010
1967÷1977	16.770	28.510	36.880	46.040	67.920
inainte de anul 1967	13.760	23.390	30.250	37.790	55.730

Apartament situat la ETAJ INTERMEDIAR (etajele 1 ÷ 4)*construit in perioada:*

2011÷prezent	22.580	38.800	51.690	64.530	95.190
1990÷2010	21.870	37.160	48.070	60.020	88.530
1978÷1989	19.780	33.620	43.500	54.320	80.130
1967÷1977	18.170	30.850	39.930	49.840	73.520
inainte de anul 1967	14.900	25.320	32.750	40.900	60.330


Apartament situat la ETAJ SUPERIOR (et. 5 ÷ penultimul et.)*construit in perioada:*

2011÷prezent	21.510	36.950	49.220	61.470	90.660
1990÷2010	20.830	35.390	45.790	57.170	84.320
1978÷1989	18.840	32.020	41.440	51.730	76.290
1967÷1977	17.290	29.390	38.030	47.470	70.020
inainte de anul 1967	14.190	24.110	31.190	38.960	57.460

Apartament situat la ULTIMUL ETAJ*construit in perioada:*

2011÷prezent	19.580	33.620	44.810	55.930	82.510
1990÷2010	18.950	32.210	41.660	52.020	76.720
1978÷1989	17.150	29.150	37.710	47.080	69.440
1967÷1977	15.740	26.740	34.600	43.210	63.720
inainte de anul 1967	12.910	21.930	28.390	35.440	52.280

- Strict pentru uzul Birourilor Notariale si pentru celelalte cazuri stabilite de lege -



ANEXA 54.1.3 - ZONA 78-B1

confort II

APARTAMENTE IN BLOCURI DE LOCUINTE

STUDIU DE PIATA PENTRU ANUL 2019
PRIVIND VALORILE MINIME IMOBILIARE IN MUNICIPIUL BUCURESTI

- VALORI IN EUR -

	1 CAMERA	2 GAMERE	3 GAMERE	4 GAMERE	5 GAMERE
--	----------	----------	----------	----------	----------

Apartament situat la PARTER*construit in perioada:*

2011÷prezent	14.400	23.220	31.740	40.240	--
1990÷2010	13.930	22.250	29.520	37.420	--
1978÷1989	12.610	20.120	26.720	33.870	--
1967÷1977	11.580	18.480	24.510	31.080	--
inainte de anul 1967	9.500	15.160	20.110	25.500	--

Apartament situat la ETAJ INTERMEDIAR (etajele 1 ÷ 4)*construit in perioada:*

2011÷prezent	15.580	25.150	34.350	43.560	--
1990÷2010	15.090	24.070	31.950	40.510	--
1978÷1989	13.660	21.790	28.920	36.660	--
1967÷1977	12.530	20.000	26.540	33.650	--
inainte de anul 1967	10.280	16.410	21.770	27.620	--

Apartament situat la ETAJ SUPERIOR (et. 5 ÷ penultimul et.)*construit in perioada:*

2011÷prezent	14.850	23.950	32.720	41.490	--
1990÷2010	14.370	22.930	30.430	38.600	--
1978÷1989	13.010	20.760	27.530	34.910	--
1967÷1977	11.930	19.040	25.270	32.050	--
inainte de anul 1967	9.790	15.620	20.730	26.290	--

Apartament situat la ULTIMUL ETAJ*construit in perioada:*

2011÷prezent	13.500	21.800	29.780	37.760	--
1990÷2010	13.070	20.860	27.690	35.110	--
1978÷1989	11.840	18.890	25.060	31.770	--
1967÷1977	10.860	17.330	23.000	29.160	--
inainte de anul 1967	8.900	14.230	18.870	23.930	--

- Strict pentru uzul Birourilor Notariale si pentru celelalte cazuri stabilite de lege -



ANEXA 54.1.4 - ZONA 78-B1

confort III

APARTAMENTE IN BLOCURI DE LOCUINTE

STUDIU DE PIATA PENTRU ANUL 2019
PRIVIND VALORILE MINIME IMOBILIARE IN MUNICIPIUL BUCURESTI

- VALORI IN EUR -

	1 CAMERA	2 GAMERE	3 GAMERE	4 GAMERE	5 GAMERE
--	----------	----------	----------	----------	----------

Apartament situat la PARTER*construit in perioada:*

2011÷prezent	12.230	19.750	25.300	34.200	--
1990÷2010	11.840	18.910	23.520	31.820	--
1978÷1989	10.720	17.110	21.280	28.790	--
1967÷1977	9.840	15.700	19.530	26.420	--
inainte de anul 1967	8.080	12.880	16.030	21.670	--

Apartament situat la ETAJ INTERMEDIAR (etajele 1 ÷ 4)*construit in perioada:*

2011÷prezent	13.250	21.370	27.390	37.020	--
1990÷2010	12.820	20.470	25.460	34.440	--
1978÷1989	11.610	18.520	23.050	31.150	--
1967÷1977	10.650	16.990	21.150	28.590	--
inainte de anul 1967	8.740	13.950	17.350	23.470	--

Apartament situat la ETAJ SUPERIOR (et. 5 ÷ penultimul et.)*construit in perioada:*

2011÷prezent	12.610	20.350	26.060	35.260	--
1990÷2010	12.220	19.490	24.250	32.790	--
1978÷1989	11.050	17.640	21.940	29.680	--
1967÷1977	10.150	16.190	20.130	27.250	--
inainte de anul 1967	8.320	13.280	16.520	22.340	--

Apartament situat la ULTIMUL ETAJ*construit in perioada:*

2011÷prezent	11.490	18.520	23.720	32.100	--
1990÷2010	11.120	17.730	22.070	29.840	--
1978÷1989	10.060	16.060	19.970	27.010	--
1967÷1977	9.230	14.740	18.330	24.790	--
inainte de anul 1967	7.580	12.100	15.030	20.330	--

- Strict pentru uzul Birourilor Notariale si pentru celelalte cazuri stabilite de lege -

ZONA 79 – A1



ZONA 79 – B1



ZONA 79 – B2



**ANEXA 55.1.1 - ZONA 79-A1**

confort I sport

APARTAMENTE IN BLOCURI DE LOCUINTESTUDIU DE PIATA PENTRU ANUL 2019
PRIVIND VALORILE MINIME IMOBILIARE IN MUNICIPIUL BUCURESTI

- VALORI IN EUR -

	1 CAMERA	2 CAMERE	3 CAMERE	4 CAMERE	5 CAMERE
--	----------	----------	----------	----------	----------

Apartment situat la PARTER*construit in perioada:*

2011÷prezent	21.420	36.810	49.050	61.230	90.320
1990÷2010	20.760	35.260	45.600	56.940	83.990
1978÷1989	18.780	31.910	41.270	51.530	76.010
1967÷1977	17.230	29.280	37.880	47.290	69.750
inainte de anul 1967	14.140	24.010	31.080	38.800	57.250

Apartment situat la ETAJ INTERMEDIAR (etajele 1 ÷ 4)*construit in perioada:*

2011÷prezent	23.210	39.840	53.090	66.290	97.770
1990÷2010	22.460	38.150	49.360	61.650	90.920
1978÷1989	20.330	34.530	44.680	55.790	82.290
1967÷1977	18.660	31.700	41.000	51.200	75.510
inainte de anul 1967	15.290	26.000	33.650	42.000	61.960


Apartment situat la ETAJ SUPERIOR (et. 5 ÷ penultimul et.)*construit in perioada:*

2011÷prezent	22.100	37.960	50.550	63.130	93.110
1990÷2010	21.380	36.340	47.020	58.710	86.590
1978÷1989	19.350	32.880	42.560	53.130	78.360
1967÷1977	17.760	30.180	39.040	48.760	71.900
inainte de anul 1967	14.580	24.770	32.040	40.020	59.000

Apartment situat la ULTIMUL ETAJ*construit in perioada:*

2011÷prezent	20.110	34.530	46.010	57.450	84.740
1990÷2010	19.460	33.080	42.790	53.420	78.790
1978÷1989	17.610	29.920	38.720	48.340	71.320
1967÷1977	16.170	27.470	35.530	44.370	65.440
inainte de anul 1967	13.250	22.550	29.160	36.400	53.700

- Strict pentru uzul Birourilor Notariale si pentru celelalte cazuri stabilite de lege -

**ANEXA 55.1.2 - ZONA 79-A1**

confort I

APARTAMENTE IN BLOCURI DE LOCUINTE

STUDIU DE PIATA PENTRU ANUL 2019
PRIVIND VALORILE MINIME IMOBILIARE IN MUNICIPIUL BUCURESTI

- VALORI IN EUR -

	1 CAMERA	2 GAMERE	3 GAMERE	4 GAMERE	5 GAMERE
--	----------	----------	----------	----------	----------

Apartment situat la PARTER*construit in perioada:*

2011÷prezent	20.410	35.070	46.710	58.320	86.020
1990÷2010	19.760	33.570	43.440	54.230	80.000
1978÷1989	17.880	30.380	39.310	49.090	72.400
1967÷1977	16.410	27.880	36.070	45.050	66.430
inainte de anul 1967	13.460	22.880	29.600	36.950	54.510

Apartment situat la ETAJ INTERMEDIAR (etajele 1 ÷ 4)*construit in perioada:*

2011÷prezent	22.100	37.960	50.550	63.130	93.110
1990÷2010	21.380	36.340	47.020	58.710	86.590
1978÷1989	19.350	32.880	42.560	53.130	78.360
1967÷1977	17.760	30.180	39.040	48.760	71.900
inainte de anul 1967	14.580	24.770	32.040	40.020	59.000

Apartment situat la ETAJ SUPERIOR (et. 5 ÷ penultimul et.)*construit in perioada:*

2011÷prezent	21.040	36.150	48.150	60.120	88.680
1990÷2010	20.370	34.610	44.780	55.910	82.480
1978÷1989	18.430	31.320	40.530	50.610	74.630
1967÷1977	16.920	28.740	37.190	46.440	68.490
inainte de anul 1967	13.880	23.580	30.510	38.100	56.200

Apartment situat la ULTIMUL ETAJ*construit in perioada:*

2011÷prezent	19.150	32.890	43.810	54.710	80.690
1990÷2010	18.530	31.490	40.750	50.880	75.040
1978÷1989	16.770	28.510	36.880	46.040	67.920
1967÷1977	15.390	26.160	33.840	42.260	62.320
inainte de anul 1967	12.630	21.460	27.770	34.670	51.150

- Strict pentru uzul Birourilor Notariale si pentru celelalte cazuri stabilite de lege -



ANEXA 55.1.3 - ZONA 79-A1

confort II

APARTAMENTE IN BLOCURI DE LOCUINTE

STUDIU DE PIATA PENTRU ANUL 2019
PRIVIND VALORILE MINIME IMOBILIARE IN MUNICIPIUL BUCURESTI

- VALORI IN EUR -

	1 CAMERA	2 CAMERE	3 CAMERE	4 CAMERE	5 CAMERE
--	----------	----------	----------	----------	----------

Apartment situat la PARTER*construit in perioada:*

2011÷prezent	14.080	22.730	31.040	39.350	--
1990÷2010	13.640	21.760	28.870	36.610	--
1978÷1989	12.340	19.690	26.110	33.130	--
1967÷1977	11.320	18.060	23.970	30.410	--
inainte de anul 1967	9.280	14.830	19.670	24.960	--

Apartment situat la ETAJ INTERMEDIAR (etajele 1 ÷ 4)*construit in perioada:*

2011÷prezent	15.250	24.590	33.600	42.610	--
1990÷2010	14.750	23.550	31.250	39.620	--
1978÷1989	13.350	21.310	28.290	35.870	--
1967÷1977	12.260	19.550	25.950	32.900	--
inainte de anul 1967	10.060	16.050	21.290	27.010	--

Apartment situat la ETAJ SUPERIOR (et. 5 ÷ penultimul et.)*construit in perioada:*

2011÷prezent	14.510	23.420	32.000	40.570	--
1990÷2010	14.060	22.430	29.770	37.750	--
1978÷1989	12.710	20.300	26.940	34.160	--
1967÷1977	11.670	18.630	24.730	31.350	--
inainte de anul 1967	9.580	15.290	20.280	25.710	--

Apartment situat la ULTIMUL ETAJ*construit in perioada:*

2011÷prezent	13.210	21.300	29.120	36.930	--
1990÷2010	12.790	20.420	27.090	34.350	--
1978÷1989	11.580	18.480	24.510	31.080	--
1967÷1977	10.620	16.950	22.500	28.520	--
inainte de anul 1967	8.710	13.920	18.450	23.400	--

- Strict pentru uzul Birourilor Notariale si pentru celelalte cazuri stabilite de lege -



ANEXA 55.1.4 - ZONA 79-A1

confort III

APARTAMENTE IN BLOCURI DE LOCUINTE

STUDIU DE PIATA PENTRU ANUL 2019
PRIVIND VALORILE MINIME IMOBILIARE IN MUNICIPIUL BUCURESTI

- VALORI IN EUR -

	1 CAMERA	2 GAMERE	3 GAMERE	4 GAMERE	5 GAMERE
--	----------	----------	----------	----------	----------

Apartment situat la PARTER*construit in perioada:*

2011÷prezent	11.980	19.310	24.740	33.460	--
1990÷2010	11.590	18.490	23.000	31.120	--
1978÷1989	10.490	16.740	20.810	28.160	--
1967÷1977	9.630	15.360	19.110	25.840	--
inainte de anul 1967	7.890	12.600	15.670	21.210	--

Apartment situat la ETAJ INTERMEDIAR (etajele 1 ÷ 4)*construit in perioada:*

2011÷prezent	12.960	20.900	26.780	36.210	--
1990÷2010	12.550	20.020	24.900	33.680	--
1978÷1989	11.350	18.110	22.540	30.480	--
1967÷1977	10.410	16.620	20.680	27.970	--
inainte de anul 1967	8.540	13.630	16.960	22.950	--


Apartment situat la ETAJ SUPERIOR (et. 5 ÷ penultimul et.)*construit in perioada:*

2011÷prezent	12.340	19.910	25.500	34.490	--
1990÷2010	11.940	19.070	23.710	32.090	--
1978÷1989	10.810	17.250	21.470	29.020	--
1967÷1977	9.920	15.830	19.690	26.640	--
inainte de anul 1967	8.140	13.000	16.170	21.860	--

Apartment situat la ULTIMUL ETAJ*construit in perioada:*

2011÷prezent	11.230	18.120	23.220	31.400	--
1990÷2010	10.860	17.350	21.580	29.200	--
1978÷1989	9.840	15.700	19.530	26.410	--
1967÷1977	9.020	14.400	17.920	24.230	--
inainte de anul 1967	7.410	11.820	14.710	19.890	--

- Strict pentru uzul Birourilor Notariale si pentru celelalte cazuri stabilite de lege -

**ANEXA 55.2.1 - ZONA 79-B1**

confort I sport

APARTAMENTE IN BLOCURI DE LOCUINTESTUDIU DE PIATA PENTRU ANUL 2019
PRIVIND VALORILE MINIME IMOBILIARE IN MUNICIPIUL BUCURESTI

- VALORI IN EUR -

	1 CAMERA	2 GAMERE	3 GAMERE	4 GAMERE	5 GAMERE
--	----------	----------	----------	----------	----------

Apartment situat la PARTER*construit in perioada:*

2011÷prezent	21.780	37.420	49.850	62.240	91.800
1990÷2010	21.080	35.830	46.360	57.880	85.390
1978÷1989	19.080	32.430	41.970	52.380	77.270
1967÷1977	17.510	29.750	38.500	48.070	70.910
inainte de anul 1967	14.370	24.410	31.600	39.450	58.180

Apartment situat la ETAJ INTERMEDIAR (etajele 1 ÷ 4)*construit in perioada:*

2011÷prezent	23.580	40.510	53.950	67.380	99.380
1990÷2010	22.840	38.790	50.190	62.660	92.430
1978÷1989	20.670	35.100	45.420	56.710	83.640
1967÷1977	18.950	32.220	41.680	52.040	76.760
inainte de anul 1967	15.560	26.430	34.200	42.700	62.980

Apartment situat la ETAJ SUPERIOR (et. 5 ÷ penultimul et.)*construit in perioada:*

2011÷prezent	22.460	38.570	51.390	64.170	94.650
1990÷2010	21.750	36.940	47.810	59.680	88.020
1978÷1989	19.680	33.440	43.250	54.010	79.660
1967÷1977	18.060	30.680	39.690	49.560	73.110
inainte de anul 1967	14.810	25.170	32.570	40.670	59.990

Apartment situat la ULTIMUL ETAJ*construit in perioada:*

2011÷prezent	20.430	35.110	46.770	58.400	86.130
1990÷2010	19.780	33.610	43.500	54.310	80.100
1978÷1989	17.900	30.420	39.370	49.150	72.490
1967÷1977	16.430	27.920	36.110	45.100	66.520
inainte de anul 1967	13.470	22.910	29.630	37.000	54.580

- Strict pentru uzul Birourilor Notariale si pentru celelalte cazuri stabilite de lege -



ANEXA 55.2.2 - ZONA 79-B1

confort I

APARTAMENTE IN BLOCURI DE LOCUINTE

STUDIU DE PIATA PENTRU ANUL 2019
PRIVIND VALORILE MINIME IMOBILIARE IN MUNICIPIUL BUCURESTI

- VALORI IN EUR -

	1 CAMERA	2 CAMERE	3 CAMERE	4 CAMERE	5 CAMERE
--	----------	----------	----------	----------	----------

Apartment situat la PARTER

construit in perioada:

2011÷prezent	20.750	35.630	47.480	59.280	87.430
1990÷2010	20.080	34.130	44.150	55.140	81.320
1978÷1989	18.180	30.880	39.960	49.890	73.580
1967÷1977	16.680	28.340	36.660	45.790	67.530
inainte de anul 1967	13.690	23.250	30.090	37.560	55.410

Apartment situat la ETAJ INTERMEDIAR (etajele 1 ÷ 4)

construit in perioada:

2011÷prezent	22.460	38.570	51.390	64.170	94.650
1990÷2010	21.750	36.940	47.810	59.680	88.020
1978÷1989	19.680	33.440	43.250	54.010	79.660
1967÷1977	18.060	30.680	39.690	49.560	73.110
inainte de anul 1967	14.810	25.170	32.570	40.670	59.990

Apartment situat la ETAJ SUPERIOR (et. 5 ÷ penultimul et.)

construit in perioada:


2011÷prezent	21.380	36.740	48.950	61.110	90.140
1990÷2010	20.720	35.190	45.510	56.840	83.830
1978÷1989	18.740	31.840	41.190	51.440	75.870
1967÷1977	17.190	29.220	37.810	47.200	69.620
inainte de anul 1967	14.110	23.970	31.020	38.720	57.130

Apartment situat la ULTIMUL ETAJ

construit in perioada:

2011÷prezent	19.460	33.440	44.550	55.610	82.030
1990÷2010	18.840	32.020	41.430	51.720	76.280
1978÷1989	17.050	28.980	37.490	46.810	69.040
1967÷1977	15.640	26.580	34.390	42.960	63.350
inainte de anul 1967	12.840	21.810	28.210	35.240	51.990

- Strict pentru uzul Birourilor Notariale si pentru celelalte cazuri stabilite de lege -



ANEXA 55.2.3 - ZONA 79-B1

confort II

APARTAMENTE IN BLOCURI DE LOCUINTE

STUDIU DE PIATA PENTRU ANUL 2019
PRIVIND VALORILE MINIME IMOBILIARE IN MUNICIPIUL BUCURESTI

- VALORI IN EUR -

	1 CAMERA	2 GAMERE	3 GAMERE	4 GAMERE	5 GAMERE
--	----------	----------	----------	----------	----------

Apartament situat la PARTER*construit in perioada:*

2011÷prezent	14.320	23.100	31.550	40.020	--
1990÷2010	13.850	22.120	29.340	37.200	--
1978÷1989	12.540	20.010	26.560	33.680	--
1967÷1977	11.520	18.380	24.360	30.900	--
inainte de anul 1967	9.450	15.070	20.000	25.360	--

Apartament situat la ETAJ INTERMEDIAR (etajele 1 ÷ 4)*construit in perioada:*

2011÷prezent	15.490	25.000	34.170	43.320	--
1990÷2010	15.000	23.930	31.770	40.290	--
1978÷1989	13.570	21.660	28.750	36.460	--
1967÷1977	12.450	19.870	26.370	33.450	--
inainte de anul 1967	10.230	16.320	21.640	27.450	--


Apartament situat la ETAJ SUPERIOR (et. 5 ÷ penultimul et.)*construit in perioada:*

2011÷prezent	14.770	23.820	32.530	41.250	--
1990÷2010	14.290	22.800	30.240	38.360	--
1978÷1989	12.920	20.630	27.390	34.720	--
1967÷1977	11.870	18.940	25.130	31.870	--
inainte de anul 1967	9.740	15.530	20.620	26.150	--

Apartament situat la ULTIMUL ETAJ*construit in perioada:*

2011÷prezent	13.430	21.660	29.610	37.540	--
1990÷2010	12.990	20.750	27.530	34.910	--
1978÷1989	11.770	18.770	24.910	31.590	--
1967÷1977	10.800	17.220	22.860	28.990	--
inainte de anul 1967	8.850	14.140	18.760	23.780	--

- Strict pentru uzul Birourilor Notariale si pentru celelalte cazuri stabilite de lege -



ANEXA 55.2.4 - ZONA 79-B1

confort III

APARTAMENTE IN BLOCURI DE LOCUINTE

STUDIU DE PIATA PENTRU ANUL 2019
PRIVIND VALORILE MINIME IMOBILIARE IN MUNICIPIUL BUCURESTI

- VALORI IN EUR -

	1 CAMERA	2 GAMERE	3 GAMERE	4 GAMERE	5 GAMERE
--	----------	----------	----------	----------	----------

Apartament situat la PARTER*construit in perioada:*

2011÷prezent	12.160	19.620	25.140	34.010	--
1990÷2010	11.770	18.790	23.380	31.630	--
1978÷1989	10.650	17.010	21.170	28.620	--
1967÷1977	9.790	15.600	19.420	26.270	--
inainte de anul 1967	8.030	12.800	15.940	21.550	--

Apartament situat la ETAJ INTERMEDIAR (etajele 1 ÷ 4)*construit in perioada:*

2011÷prezent	13.170	21.240	27.210	36.820	--
1990÷2010	12.740	20.350	25.320	34.250	--
1978÷1989	11.550	18.420	22.900	30.990	--
1967÷1977	10.590	16.900	21.020	28.430	--
inainte de anul 1967	8.690	13.870	17.250	23.340	--


Apartament situat la ETAJ SUPERIOR (et. 5 ÷ penultimul et.)*construit in perioada:*

2011÷prezent	12.530	20.230	25.920	35.060	--
1990÷2010	12.150	19.380	24.120	32.610	--
1978÷1989	10.990	17.530	21.810	29.520	--
1967÷1977	10.080	16.100	20.020	27.090	--
inainte de anul 1967	8.270	13.210	16.430	22.210	--

Apartament situat la ULTIMUL ETAJ*construit in perioada:*

2011÷prezent	11.410	18.410	23.600	31.900	--
1990÷2010	11.040	17.630	21.930	29.670	--
1978÷1989	10.000	15.950	19.850	26.850	--
1967÷1977	9.180	14.650	18.230	24.640	--
inainte de anul 1967	7.530	12.020	14.950	20.220	--

- Strict pentru uzul Birourilor Notariale si pentru celelalte cazuri stabilite de lege -

**ANEXA 55.3.1 - ZONA 79-B2**

confort I sport

APARTAMENTE IN BLOCURI DE LOCUINTESTUDIU DE PIATA PENTRU ANUL 2019
PRIVIND VALORILE MINIME IMOBILIARE IN MUNICIPIUL BUCURESTI

- VALORI IN EUR -

	1 CAMERA	2 CAMERE	3 CAMERE	4 CAMERE	5 CAMERE
--	----------	----------	----------	----------	----------

Apartment situat la PARTER*construit in perioada:*

2011÷prezent	21.130	36.290	48.330	60.350	89.030
1990÷2010	20.440	34.740	44.960	56.130	82.790
1978÷1989	18.510	31.450	40.690	50.810	74.930
1967÷1977	16.980	28.860	37.340	46.620	68.750
inainte de anul 1967	13.940	23.680	30.630	38.250	56.420

Apartment situat la ETAJ INTERMEDIAR (etajele 1 ÷ 4)*construit in perioada:*

2011÷prezent	22.870	39.290	52.320	65.330	96.370
1990÷2010	22.130	37.620	48.670	60.760	89.620
1978÷1989	20.040	34.040	44.040	55.000	81.110
1967÷1977	18.380	31.240	40.420	50.450	74.430
inainte de anul 1967	15.080	25.630	33.160	41.400	61.070

Apartment situat la ETAJ SUPERIOR (et. 5 ÷ penultimul et.)*construit in perioada:*

2011÷prezent	21.780	37.410	49.840	62.220	91.770
1990÷2010	21.070	35.820	46.340	57.870	85.350
1978÷1989	19.080	32.420	41.940	52.370	77.250
1967÷1977	17.500	29.750	38.490	48.060	70.890
inainte de anul 1967	14.370	24.410	31.590	39.430	58.170

Apartment situat la ULTIMUL ETAJ*construit in perioada:*

2011÷prezent	19.820	34.050	45.340	56.630	83.520
1990÷2010	19.190	32.590	42.170	52.650	77.660
1978÷1989	17.350	29.500	38.160	47.660	70.300
1967÷1977	15.940	27.070	35.020	43.730	64.500
inainte de anul 1967	13.070	22.210	28.740	35.890	52.930

- Strict pentru uzul Birourilor Notariale si pentru celelalte cazuri stabilite de lege -



ANEXA 55.3.2 - ZONA 79-B2

confort I

APARTAMENTE IN BLOCURI DE LOCUINTE

STUDIU DE PIATA PENTRU ANUL 2019
PRIVIND VALORILE MINIME IMOBILIARE IN MUNICIPIUL BUCURESTI

- VALORI IN EUR -

	1 CAMERA	2 CAMERE	3 CAMERE	4 CAMERE	5 CAMERE
--	----------	----------	----------	----------	----------

Apartament situat la PARTER*construit in perioada:*

2011÷prezent	20.120	34.550	46.050	57.490	84.790
1990÷2010	19.470	33.100	42.820	53.460	78.860
1978÷1989	17.630	29.940	38.740	48.370	71.360
1967÷1977	16.180	27.490	35.550	44.400	65.480
inainte de anul 1967	13.270	22.560	29.180	36.420	53.730

Apartament situat la ETAJ INTERMEDIAR (etajele 1 ÷ 4)*construit in perioada:*

2011÷prezent	21.780	37.410	49.840	62.220	91.770
1990÷2010	21.070	35.820	46.340	57.870	85.350
1978÷1989	19.080	32.420	41.940	52.370	77.250
1967÷1977	17.500	29.750	38.490	48.060	70.890
inainte de anul 1967	14.370	24.410	31.590	39.430	58.170

Apartament situat la ETAJ SUPERIOR (et. 5 ÷ penultimul et.)*construit in perioada:*

2011÷prezent	20.740	35.620	47.450	59.270	87.400
1990÷2010	20.070	34.120	44.130	55.110	81.290
1978÷1989	18.180	30.870	39.950	49.880	73.560
1967÷1977	16.680	28.330	36.650	45.760	67.500
inainte de anul 1967	13.680	23.250	30.080	37.550	55.390

Apartament situat la ULTIMUL ETAJ*construit in perioada:*

2011÷prezent	18.870	32.420	43.190	53.930	79.540
1990÷2010	18.270	31.050	40.170	50.160	73.970
1978÷1989	16.530	28.100	36.350	45.390	66.950
1967÷1977	15.170	25.780	33.360	41.650	61.450
inainte de anul 1967	12.450	21.150	27.380	34.180	50.400

- Strict pentru uzul Birourilor Notariale si pentru celelalte cazuri stabilite de lege -



ANEXA 55.3.3 - ZONA 79-B2

confort II

APARTAMENTE IN BLOCURI DE LOCUINTE

STUDIU DE PIATA PENTRU ANUL 2019
PRIVIND VALORILE MINIME IMOBILIARE IN MUNICIPIUL BUCURESTI

- VALORI IN EUR -

	1 CAMERA	2 GAMERE	3 GAMERE	4 GAMERE	5 GAMERE
--	----------	----------	----------	----------	----------

Apartament situat la PARTER*construit in perioada:*

2011÷prezent	13.890	22.390	30.600	38.800	--
1990÷2010	13.440	21.440	28.460	36.090	--
1978÷1989	12.160	19.410	25.750	32.660	--
1967÷1977	11.150	17.820	23.630	29.970	--
inainte de anul 1967	9.160	14.620	19.400	24.580	--

Apartament situat la ETAJ INTERMEDIAR (etajele 1 ÷ 4)*construit in perioada:*

2011÷prezent	15.020	24.240	33.120	42.010	--
1990÷2010	14.550	23.210	30.810	39.060	--
1978÷1989	13.160	21.020	27.870	35.340	--
1967÷1977	12.080	19.270	25.570	32.450	--
inainte de anul 1967	9.910	15.820	20.990	26.620	--


Apartament situat la ETAJ SUPERIOR (et. 5 ÷ penultimul et.)*construit in perioada:*

2011÷prezent	14.320	23.090	31.540	40.010	--
1990÷2010	13.850	22.110	29.330	37.190	--
1978÷1989	12.540	20.010	26.550	33.670	--
1967÷1977	11.510	18.370	24.350	30.890	--
inainte de anul 1967	9.450	15.060	19.990	25.350	--

Apartament situat la ULTIMUL ETAJ*construit in perioada:*

2011÷prezent	13.020	21.010	28.710	36.400	--
1990÷2010	12.610	20.120	26.690	33.850	--
1978÷1989	11.400	18.210	24.160	30.630	--
1967÷1977	10.470	16.710	22.170	28.120	--
inainte de anul 1967	8.600	13.710	18.200	23.070	--

- Strict pentru uzul Birourilor Notariale si pentru celelalte cazuri stabilite de lege -



ANEXA 55.3.4 - ZONA 79-B2

confort III

APARTAMENTE IN BLOCURI DE LOCUINTE

STUDIU DE PIATA PENTRU ANUL 2019
PRIVIND VALORILE MINIME IMOBILIARE IN MUNICIPIUL BUCURESTI

- VALORI IN EUR -

	1 CAMERA	2 GAMERE	3 GAMERE	4 GAMERE	5 GAMERE
--	----------	----------	----------	----------	----------

Apartment situat la PARTER

construit in perioada:

2011÷prezent	11.800	19.030	24.380	32.980	--
1990÷2010	11.420	18.230	22.670	30.670	--
1978÷1989	10.340	16.490	20.520	27.760	--
1967÷1977	9.490	15.140	18.840	25.480	--
inainte de anul 1967	7.780	12.420	15.440	20.910	--

Apartment situat la ETAJ INTERMEDIAR (etajele 1 ÷ 4)

construit in perioada:

2011÷prezent	12.780	20.610	26.390	35.700	--
1990÷2010	12.370	19.730	24.550	33.200	--
1978÷1989	11.190	17.860	22.210	30.050	--
1967÷1977	10.270	16.390	20.390	27.580	--
inainte de anul 1967	8.430	13.440	16.730	22.630	--

Apartment situat la ETAJ SUPERIOR (et. 5 ÷ penultimul et.)

construit in perioada:

2011÷prezent	12.160	19.620	25.130	34.000	--
1990÷2010	11.770	18.780	23.380	31.620	--
1978÷1989	10.650	17.000	21.160	28.610	--
1967÷1977	9.780	15.600	19.420	26.260	--
inainte de anul 1967	8.020	12.800	15.930	21.550	--

Apartment situat la ULTIMUL ETAJ

construit in perioada:

2011÷prezent	11.070	17.860	22.870	30.930	--
1990÷2010	10.720	17.100	21.270	28.770	--
1978÷1989	9.700	15.480	19.250	26.040	--
1967÷1977	8.890	14.210	17.660	23.900	--
inainte de anul 1967	7.290	11.650	14.490	19.610	--

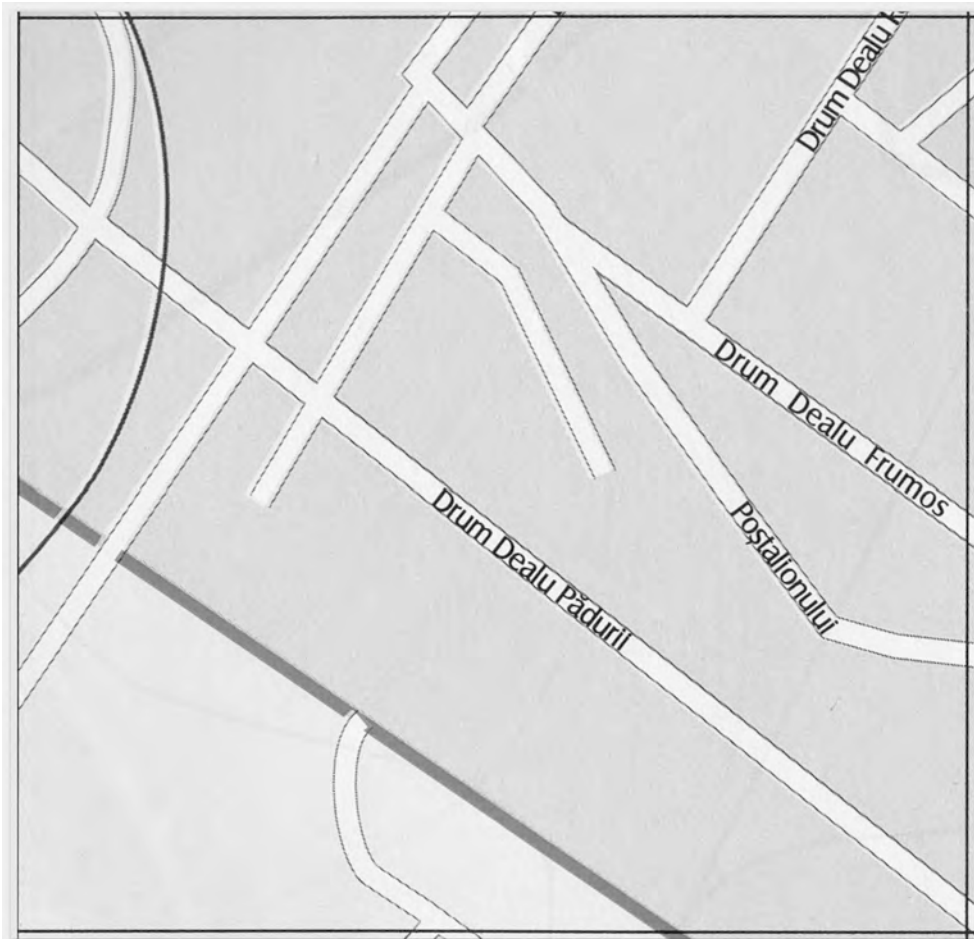
- Strict pentru uzul Birourilor Notariale si pentru celelalte cazuri stabilite de lege -




ZONA 80 – A1



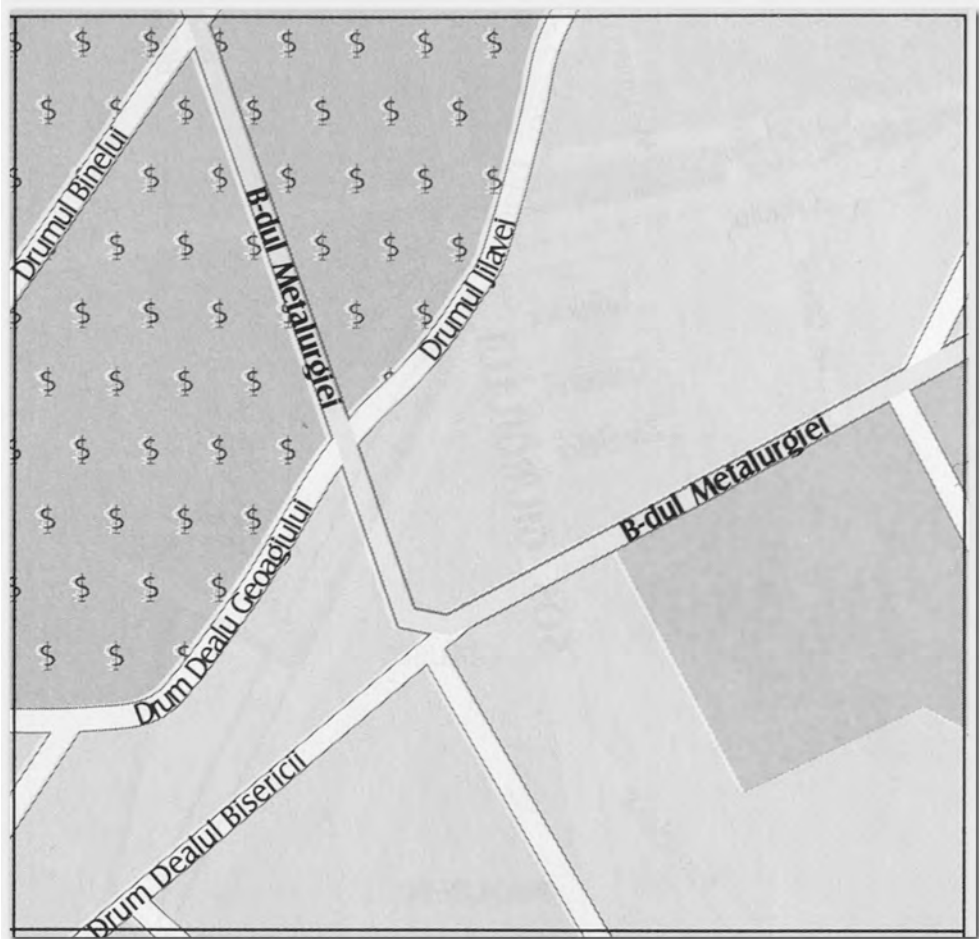
ZONA 80 – A2



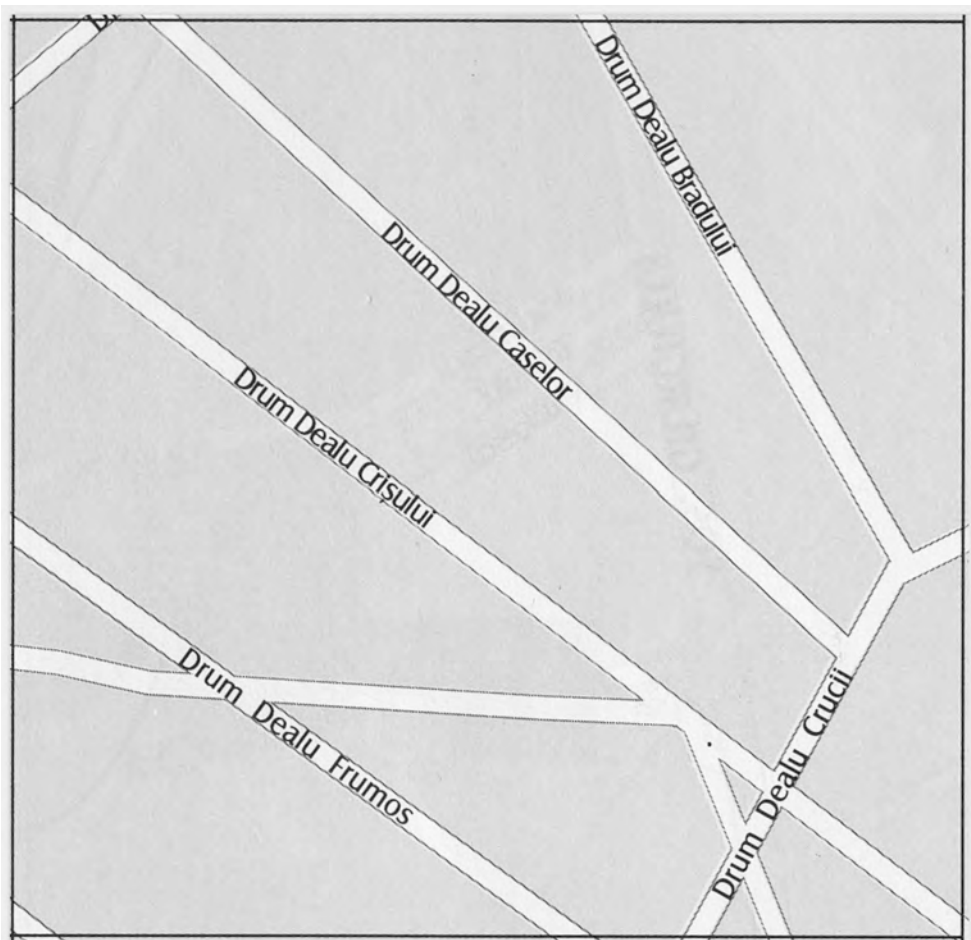
ZONA 80 – A3



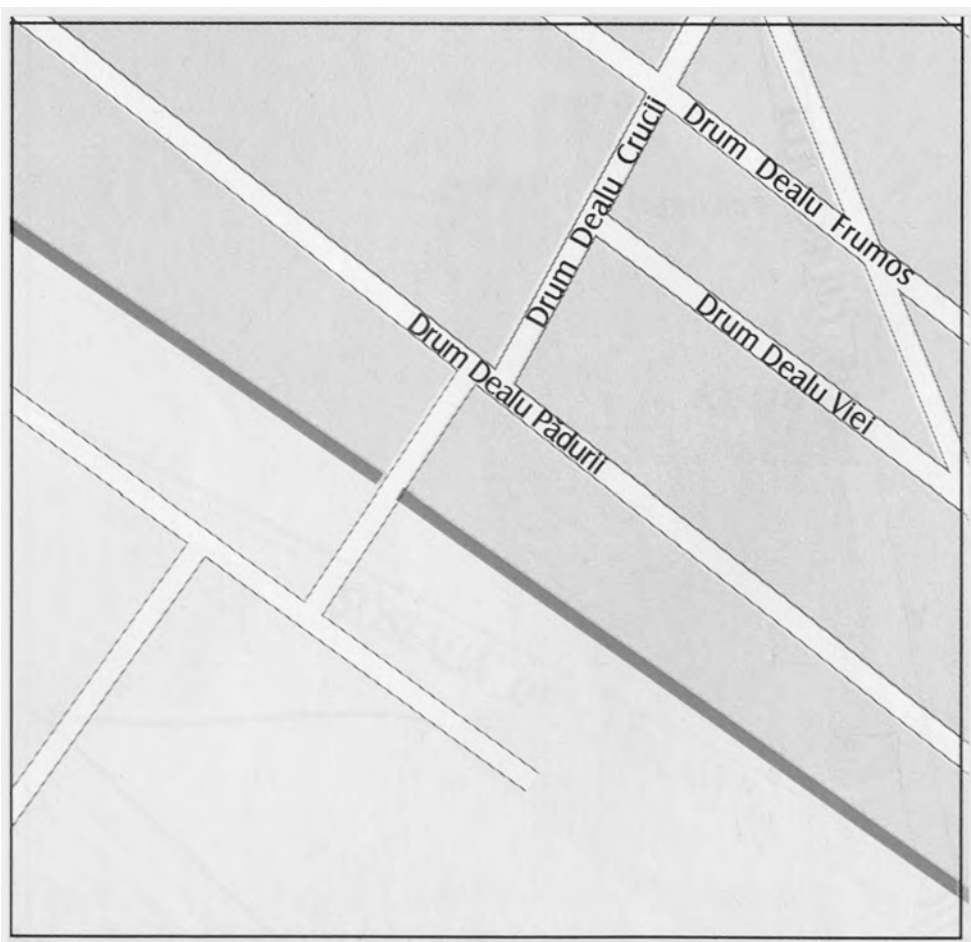
ZONA 80 – B1




ZONA 80 – B2



ZONA 80 – B3



**ANEXA 56.1.1 - ZONA 80-A1**

confort I sport

APARTAMENTE IN BLOCURI DE LOCUINTESTUDIU DE PIATA PENTRU ANUL 2019
PRIVIND VALORILE MINIME IMOBILIARE IN MUNICIPIUL BUCURESTI

- VALORI IN EUR -

	1 CAMERA	2 CAMERE	3 CAMERE	4 CAMERE	5 CAMERE
--	----------	----------	----------	----------	----------

Apartment situat la PARTER*construit in perioada:*

2011÷prezent	20.770	35.670	47.530	59.350	87.540
1990÷2010	20.100	34.160	44.190	55.190	81.410
1978÷1989	18.200	30.920	40.000	49.950	73.680
1967÷1977	16.700	28.360	36.710	45.830	67.600
inainte de anul 1967	13.700	23.290	30.120	37.600	55.480

Apartment situat la ETAJ INTERMEDIAR (etajele 1 ÷ 4)*construit in perioada:*

2011÷prezent	22.480	38.620	51.450	64.240	94.750
1990÷2010	21.770	36.980	47.860	59.750	88.130
1978÷1989	19.700	33.480	43.290	54.060	79.750
1967÷1977	18.080	30.710	39.730	49.620	73.190
inainte de anul 1967	14.830	25.210	32.600	40.710	60.050

Apartment situat la ETAJ SUPERIOR (et. 5 ÷ penultimul et.)*construit in perioada:*

2011÷prezent	21.410	36.780	49.000	61.170	90.250
1990÷2010	20.740	35.220	45.570	56.890	83.930
1978÷1989	18.760	31.880	41.230	51.490	75.950
1967÷1977	17.210	29.260	37.850	47.250	69.690
inainte de anul 1967	14.130	23.990	31.060	38.770	57.190

Apartment situat la ULTIMUL ETAJ*construit in perioada:*

2011÷prezent	19.490	33.470	44.590	55.670	82.130
1990÷2010	18.860	32.050	41.470	51.780	76.370
1978÷1989	17.070	29.020	37.530	46.860	69.110
1967÷1977	15.660	26.610	34.430	43.000	63.420
inainte de anul 1967	12.850	21.840	28.260	35.280	52.040

- Strict pentru uzul Birourilor Notariale si pentru celelalte cazuri stabilite de lege -



ANEXA 56.1.2 - ZONA 80-A1

confort I

APARTAMENTE IN BLOCURI DE LOCUINTE

STUDIU DE PIATA PENTRU ANUL 2019
PRIVIND VALORILE MINIME IMOBILIARE IN MUNICIPIUL BUCURESTI

- VALORI IN EUR -

	1 CAMERA	2 GAMERE	3 GAMERE	4 GAMERE	5 GAMERE
--	----------	----------	----------	----------	----------

Apartament situat la PARTER*construit in perioada:*

2011÷prezent	19.790	33.990	45.270	56.510	83.370
1990÷2010	19.150	32.530	42.090	52.550	77.520
1978÷1989	17.320	29.450	38.100	47.580	70.170
1967÷1977	15.910	27.030	34.950	43.660	64.390
inainte de anul 1967	13.050	22.170	28.690	35.830	52.840

Apartament situat la ETAJ INTERMEDIAR (etajele 1 ÷ 4)*construit in perioada:*

2011÷prezent	21.410	36.780	49.000	61.170	90.250
1990÷2010	20.740	35.220	45.570	56.890	83.930
1978÷1989	18.760	31.880	41.230	51.490	75.950
1967÷1977	17.210	29.260	37.850	47.250	69.690
inainte de anul 1967	14.130	23.990	31.060	38.770	57.190


Apartament situat la ETAJ SUPERIOR (et. 5 ÷ penultimul et.)*construit in perioada:*

2011÷prezent	20.390	35.040	46.670	58.260	85.940
1990÷2010	19.740	33.550	43.400	54.190	79.940
1978÷1989	17.870	30.360	39.280	49.050	72.330
1967÷1977	16.400	27.860	36.040	45.000	66.380
inainte de anul 1967	13.440	22.860	29.570	36.930	54.460

Apartament situat la ULTIMUL ETAJ*construit in perioada:*

2011÷prezent	18.550	31.880	42.470	53.030	78.210
1990÷2010	17.960	30.520	39.500	49.310	72.730
1978÷1989	16.260	27.620	35.750	44.630	65.840
1967÷1977	14.920	25.360	32.790	40.950	60.410
inainte de anul 1967	12.250	20.800	26.910	33.610	49.570

- Strict pentru uzul Birourilor Notariale si pentru celelalte cazuri stabilite de lege -



ANEXA 56.1.3 - ZONA 80-A1

confort II

APARTAMENTE IN BLOCURI DE LOCUINTE

STUDIU DE PIATA PENTRU ANUL 2019
PRIVIND VALORILE MINIME IMOBILIARE IN MUNICIPIUL BUCURESTI

- VALORI IN EUR -

	1 CAMERA	2 GAMERE	3 GAMERE	4 GAMERE	5 GAMERE
--	----------	----------	----------	----------	----------

Apartament situat la PARTER

construit in perioada:

2011÷prezent	13.640	22.020	30.090	38.160	--
1990÷2010	13.220	21.080	27.980	35.480	--
1978÷1989	11.960	19.080	25.330	32.110	--
1967÷1977	10.970	17.510	23.240	29.470	--
inainte de anul 1967	9.000	14.370	19.060	24.170	--

Apartament situat la ETAJ INTERMEDIAR (etajele 1 ÷ 4)

construit in perioada:

2011÷prezent	14.780	23.840	32.560	41.300	--
1990÷2010	14.300	22.830	30.280	38.400	--
1978÷1989	12.940	20.660	27.410	34.760	--
1967÷1977	11.880	18.960	25.160	31.900	--
inainte de anul 1967	9.750	15.550	20.640	26.170	--

Apartament situat la ETAJ SUPERIOR (et. 5 ÷ penultimul et.)

construit in perioada:


2011÷prezent	14.070	22.700	31.020	39.320	--
1990÷2010	13.630	21.740	28.850	36.580	--
1978÷1989	12.330	19.670	26.090	33.100	--
1967÷1977	11.310	18.040	23.950	30.380	--
inainte de anul 1967	9.280	14.810	19.650	24.940	--

Apartament situat la ULTIMUL ETAJ

construit in perioada:

2011÷prezent	12.810	20.660	28.220	35.790	--
1990÷2010	12.400	19.770	26.260	33.290	--
1978÷1989	11.220	17.900	23.750	30.120	--
1967÷1977	10.290	16.430	21.800	27.650	--
inainte de anul 1967	8.450	13.470	17.880	22.680	--

- Strict pentru uzul Birourilor Notariale si pentru celelalte cazuri stabilite de lege -



ANEXA 56.1.4 - ZONA 80-A1

confort III

APARTAMENTE IN BLOCURI DE LOCUINTE

STUDIU DE PIATA PENTRU ANUL 2019
PRIVIND VALORILE MINIME IMOBILIARE IN MUNICIPIUL BUCURESTI

- VALORI IN EUR -

	1 CAMERA	2 GAMERE	3 GAMERE	4 GAMERE	5 GAMERE
--	----------	----------	----------	----------	----------

Apartament situat la PARTER*construit in perioada:*

2011÷prezent	11.600	18.720	23.960	32.420	--
1990÷2010	11.240	17.930	22.300	30.160	--
1978÷1989	10.170	16.220	20.180	27.300	--
1967÷1977	9.320	14.880	18.520	25.050	--
inainte de anul 1967	7.660	12.220	15.190	20.550	--

Apartament situat la ETAJ INTERMEDIAR (etajele 1 ÷ 4)*construit in perioada:*

2011÷prezent	12.550	20.260	25.950	35.100	--
1990÷2010	12.160	19.410	24.140	32.640	--
1978÷1989	11.000	17.560	21.840	29.550	--
1967÷1977	10.100	16.110	20.040	27.120	--
inainte de anul 1967	8.280	13.220	16.450	22.250	--


Apartament situat la ETAJ SUPERIOR (et. 5 ÷ penultimul et.)*construit in perioada:*

2011÷prezent	11.970	19.290	24.720	33.430	--
1990÷2010	11.580	18.470	22.980	31.090	--
1978÷1989	10.480	16.720	20.800	28.140	--
1967÷1977	9.630	15.340	19.090	25.820	--
inainte de anul 1967	7.890	12.590	15.660	21.190	--

Apartament situat la ULTIMUL ETAJ*construit in perioada:*

2011÷prezent	10.890	17.550	22.490	30.430	--
1990÷2010	10.540	16.820	20.920	28.300	--
1978÷1989	9.540	15.220	18.930	25.610	--
1967÷1977	8.750	13.970	17.370	23.500	--
inainte de anul 1967	7.180	11.460	14.250	19.280	--

- Strict pentru uzul Birourilor Notariale si pentru celelalte cazuri stabilite de lege -

**ANEXA 56.2.1 - ZONA 80-A2**

confort I sport

APARTAMENTE IN BLOCURI DE LOCUINTESTUDIU DE PIATA PENTRU ANUL 2019
PRIVIND VALORILE MINIME IMOBILIARE IN MUNICIPIUL BUCURESTI

- VALORI IN EUR -

	1 CAMERA	2 CAMERE	3 CAMERE	4 CAMERE	5 CAMERE
--	----------	----------	----------	----------	----------

Apartment situat la PARTER*construit in perioada:*

2011÷prezent	20.160	34.630	46.140	57.610	84.970
1990÷2010	19.510	33.170	42.910	53.570	79.030
1978÷1989	17.660	30.010	38.830	48.500	71.530
1967÷1977	16.210	27.550	35.650	44.500	65.630
inainte de anul 1967	13.300	22.610	29.240	36.510	53.850

Apartment situat la ETAJ INTERMEDIAR (etajele 1 ÷ 4)*construit in perioada:*

2011÷prezent	21.820	37.490	49.950	62.360	91.990
1990÷2010	21.130	35.900	46.440	57.990	85.540
1978÷1989	19.130	32.490	42.040	52.480	77.430
1967÷1977	17.540	29.820	38.570	48.160	71.040
inainte de anul 1967	14.400	24.460	31.650	39.520	58.300


Apartment situat la ETAJ SUPERIOR (et. 5 ÷ penultimul et.)*construit in perioada:*

2011÷prezent	20.790	35.700	47.560	59.400	87.610
1990÷2010	20.110	34.200	44.230	55.230	81.470
1978÷1989	18.220	30.950	40.030	49.980	73.730
1967÷1977	16.710	28.400	36.740	45.870	67.650
inainte de anul 1967	13.710	23.300	30.140	37.630	55.520

Apartment situat la ULTIMUL ETAJ*construit in perioada:*

2011÷prezent	18.910	32.480	43.280	54.050	79.720
1990÷2010	18.310	31.120	40.260	50.260	74.130
1978÷1989	16.580	28.150	36.430	45.490	67.100
1967÷1977	15.200	25.840	33.430	41.740	61.570
inainte de anul 1967	12.470	21.210	27.430	34.250	50.510

- Strict pentru uzul Birourilor Notariale si pentru celelalte cazuri stabilite de lege -

**ANEXA 56.2.2 - ZONA 80-A2**

confort I

APARTAMENTE IN BLOCURI DE LOCUINTE

STUDIU DE PIATA PENTRU ANUL 2019
PRIVIND VALORILE MINIME IMOBILIARE IN MUNICIPIUL BUCURESTI

- VALORI IN EUR -

	1 CAMERA	2 CAMERE	3 CAMERE	4 CAMERE	5 CAMERE
--	----------	----------	----------	----------	----------

Apartment situat la PARTER*construit in perioada:*

2011÷prezent	19.210	33.000	43.950	54.850	80.920
1990÷2010	18.580	31.580	40.860	51.030	75.260
1978÷1989	16.820	28.580	36.980	46.170	68.110
1967÷1977	15.430	26.230	33.940	42.380	62.510
inainte de anul 1967	12.660	21.530	27.850	34.770	51.290

Apartment situat la ETAJ INTERMEDIAR (etajele 1 ÷ 4)*construit in perioada:*

2011÷prezent	20.790	35.700	47.560	59.400	87.610
1990÷2010	20.110	34.200	44.230	55.230	81.470
1978÷1989	18.220	30.950	40.030	49.980	73.730
1967÷1977	16.710	28.400	36.740	45.870	67.650
inainte de anul 1967	13.710	23.300	30.140	37.630	55.520

Apartment situat la ETAJ SUPERIOR (et. 5 ÷ penultimul et.)*construit in perioada:*

2011÷prezent	19.800	34.010	45.300	56.550	83.430
1990÷2010	19.170	32.550	42.120	52.590	77.580
1978÷1989	17.340	29.470	38.130	47.610	70.220
1967÷1977	15.920	27.050	34.980	43.690	64.440
inainte de anul 1967	13.060	22.180	28.710	35.850	52.880

Apartment situat la ULTIMUL ETAJ*construit in perioada:*

2011÷prezent	18.020	30.950	41.210	51.470	75.920
1990÷2010	17.440	29.640	38.340	47.870	70.600
1978÷1989	15.780	26.830	34.690	43.320	63.900
1967÷1977	14.480	24.610	31.840	39.740	58.640
inainte de anul 1967	11.880	20.190	26.110	32.610	48.110

- Strict pentru uzul Birourilor Notariale si pentru celelalte cazuri stabilite de lege -



ANEXA 56.2.3 - ZONA 80-A2

confort II

APARTAMENTE IN BLOCURI DE LOCUINTE

STUDIU DE PIATA PENTRU ANUL 2019
PRIVIND VALORILE MINIME IMOBILIARE IN MUNICIPIUL BUCURESTI

- VALORI IN EUR -

	1 CAMERA	2 GAMERE	3 GAMERE	4 GAMERE	5 GAMERE
--	----------	----------	----------	----------	----------

Apartment situat la PARTER*construit in perioada:*

2011÷prezent	13.250	21.370	29.210	37.030	--
1990÷2010	12.830	20.470	27.160	34.440	--
1978÷1989	11.610	18.530	24.590	31.160	--
1967÷1977	10.650	16.990	22.560	28.590	--
inainte de anul 1967	8.740	13.950	18.510	23.470	--

Apartment situat la ETAJ INTERMEDIAR (etajele 1 ÷ 4)*construit in perioada:*

2011÷prezent	14.350	23.140	31.620	40.090	--
1990÷2010	13.880	22.160	29.390	37.290	--
1978÷1989	12.570	20.050	26.610	33.750	--
1967÷1977	11.540	18.410	24.420	30.960	--
inainte de anul 1967	9.470	15.090	20.030	25.400	--

Apartment situat la ETAJ SUPERIOR (et. 5 ÷ penultimul et.)*construit in perioada:*

2011÷prezent	13.650	22.030	30.110	38.180	--
1990÷2010	13.230	21.110	28.000	35.500	--
1978÷1989	11.960	19.090	25.340	32.130	--
1967÷1977	10.980	17.520	23.260	29.490	--
inainte de anul 1967	9.010	14.380	19.080	24.190	--

Apartment situat la ULTIMUL ETAJ*construit in perioada:*

2011÷prezent	12.430	20.050	27.410	34.740	--
1990÷2010	12.030	19.200	25.480	32.310	--
1978÷1989	10.880	17.380	23.060	29.250	--
1967÷1977	10.000	15.940	21.160	26.830	--
inainte de anul 1967	8.200	13.080	17.360	22.020	--

- Strict pentru uzul Birourilor Notariale si pentru celelalte cazuri stabilite de lege -



ANEXA 56.2.4 - ZONA 80-A2

confort III

APARTAMENTE IN BLOCURI DE LOCUINTE

STUDIU DE PIATA PENTRU ANUL 2019
PRIVIND VALORILE MINIME IMOBILIARE IN MUNICIPIUL BUCURESTI

- VALORI IN EUR -

	1 CAMERA	2 GAMERE	3 GAMERE	4 GAMERE	5 GAMERE
--	----------	----------	----------	----------	----------

Apartament situat la PARTER*construit in perioada:*

2011÷prezent	11.260	18.170	23.280	31.480	--
1990÷2010	10.890	17.400	21.640	29.270	--
1978÷1989	9.870	15.750	19.580	26.490	--
1967÷1977	9.050	14.450	17.970	24.310	--
inainte de anul 1967	7.430	11.860	14.750	19.940	--

Apartament situat la ETAJ INTERMEDIAR (etajele 1 ÷ 4)*construit in perioada:*

2011÷prezent	12.190	19.670	25.190	34.070	--
1990÷2010	11.800	18.820	23.420	31.690	--
1978÷1989	10.680	17.050	21.200	28.690	--
1967÷1977	9.800	15.630	19.460	26.310	--
inainte de anul 1967	8.040	12.830	15.970	21.590	--


Apartament situat la ETAJ SUPERIOR (et. 5 ÷ penultimul et.)*construit in perioada:*

2011÷prezent	11.600	18.730	23.990	32.450	--
1990÷2010	11.240	17.940	22.310	30.180	--
1978÷1989	10.180	16.240	20.190	27.320	--
1967÷1977	9.330	14.890	18.540	25.070	--
inainte de anul 1967	7.660	12.220	15.200	20.570	--

Apartament situat la ULTIMUL ETAJ*construit in perioada:*

2011÷prezent	10.550	17.040	21.830	29.540	--
1990÷2010	10.230	16.320	20.310	27.470	--
1978÷1989	9.250	14.780	18.380	24.850	--
1967÷1977	8.490	13.550	16.860	22.820	--
inainte de anul 1967	6.970	11.120	13.840	18.720	--

- Strict pentru uzul Birourilor Notariale si pentru celelalte cazuri stabilite de lege -

**ANEXA 56.3.1 - ZONA 80-A3**

confort I sport

APARTAMENTE IN BLOCURI DE LOCUINTESTUDIU DE PIATA PENTRU ANUL 2019
PRIVIND VALORILE MINIME IMOBILIARE IN MUNICIPIUL BUCURESTI

- VALORI IN EUR -

	1 CAMERA	2 CAMERE	3 CAMERE	4 CAMERE	5 CAMERE
--	----------	----------	----------	----------	----------

Apartament situat la PARTER*construit in perioada:*

2011÷prezent	20.160	34.630	46.140	57.610	84.970
1990÷2010	19.510	33.170	42.910	53.570	79.030
1978÷1989	17.660	30.010	38.830	48.500	71.530
1967÷1977	16.210	27.550	35.650	44.500	65.630
inainte de anul 1967	13.300	22.610	29.240	36.510	53.850

Apartament situat la ETAJ INTERMEDIAR (etajele 1 ÷ 4)*construit in perioada:*

2011÷prezent	21.820	37.490	49.950	62.360	91.990
1990÷2010	21.130	35.900	46.440	57.990	85.540
1978÷1989	19.130	32.490	42.040	52.480	77.430
1967÷1977	17.540	29.820	38.570	48.160	71.040
inainte de anul 1967	14.400	24.460	31.650	39.520	58.300


Apartament situat la ETAJ SUPERIOR (et. 5 ÷ penultimul et.)*construit in perioada:*

2011÷prezent	20.790	35.700	47.560	59.400	87.610
1990÷2010	20.110	34.200	44.230	55.230	81.470
1978÷1989	18.220	30.950	40.030	49.980	73.730
1967÷1977	16.710	28.400	36.740	45.870	67.650
inainte de anul 1967	13.710	23.300	30.140	37.630	55.520

Apartament situat la ULTIMUL ETAJ*construit in perioada:*

2011÷prezent	18.910	32.480	43.280	54.050	79.720
1990÷2010	18.310	31.120	40.260	50.260	74.130
1978÷1989	16.580	28.150	36.430	45.490	67.100
1967÷1977	15.200	25.840	33.430	41.740	61.570
inainte de anul 1967	12.470	21.210	27.430	34.250	50.510

- Strict pentru uzul Birourilor Notariale si pentru celelalte cazuri stabilite de lege -



ANEXA 56.3.2 - ZONA 80-A3

confort I

APARTAMENTE IN BLOCURI DE LOCUINTE

STUDIU DE PIATA PENTRU ANUL 2019
PRIVIND VALORILE MINIME IMOBILIARE IN MUNICIPIUL BUCURESTI

- VALORI IN EUR -

	1 CAMERA	2 CAMERE	3 CAMERE	4 CAMERE	5 CAMERE
--	----------	----------	----------	----------	----------

Apartment situat la PARTER

construit in perioada:

2011÷prezent	19.210	33.000	43.950	54.850	80.920
1990÷2010	18.580	31.580	40.860	51.030	75.260
1978÷1989	16.820	28.580	36.980	46.170	68.110
1967÷1977	15.430	26.230	33.940	42.380	62.510
inainte de anul 1967	12.660	21.530	27.850	34.770	51.290

Apartment situat la ETAJ INTERMEDIAR (etajele 1 ÷ 4)

construit in perioada:

2011÷prezent	20.790	35.700	47.560	59.400	87.610
1990÷2010	20.110	34.200	44.230	55.230	81.470
1978÷1989	18.220	30.950	40.030	49.980	73.730
1967÷1977	16.710	28.400	36.740	45.870	67.650
inainte de anul 1967	13.710	23.300	30.140	37.630	55.520

Apartment situat la ETAJ SUPERIOR (et. 5 ÷ penultimul et.)

construit in perioada:


2011÷prezent	19.800	34.010	45.300	56.550	83.430
1990÷2010	19.170	32.550	42.120	52.590	77.580
1978÷1989	17.340	29.470	38.130	47.610	70.220
1967÷1977	15.920	27.050	34.980	43.690	64.440
inainte de anul 1967	13.060	22.180	28.710	35.850	52.880

Apartment situat la ULTIMUL ETAJ

construit in perioada:

2011÷prezent	18.020	30.950	41.210	51.470	75.920
1990÷2010	17.440	29.640	38.340	47.870	70.600
1978÷1989	15.780	26.830	34.690	43.320	63.900
1967÷1977	14.480	24.610	31.840	39.740	58.640
inainte de anul 1967	11.880	20.190	26.110	32.610	48.110

- Strict pentru uzul Birourilor Notariale si pentru celelalte cazuri stabilite de lege -



ANEXA 56.3.3 - ZONA 80-A3

confort II

APARTAMENTE IN BLOCURI DE LOCUINTE

STUDIU DE PIATA PENTRU ANUL 2019
PRIVIND VALORILE MINIME IMOBILIARE IN MUNICIPIUL BUCURESTI

- VALORI IN EUR -

	1 CAMERA	2 GAMERE	3 GAMERE	4 GAMERE	5 GAMERE
--	----------	----------	----------	----------	----------

Apartment situat la PARTER

construit in perioada:

2011÷prezent	13.250	21.370	29.210	37.030	--
1990÷2010	12.830	20.470	27.160	34.440	--
1978÷1989	11.610	18.530	24.590	31.160	--
1967÷1977	10.650	16.990	22.560	28.590	--
inainte de anul 1967	8.740	13.950	18.510	23.470	--

Apartment situat la ETAJ INTERMEDIAR (etajele 1 ÷ 4)

construit in perioada:

2011÷prezent	14.350	23.140	31.620	40.090	--
1990÷2010	13.880	22.160	29.390	37.290	--
1978÷1989	12.570	20.050	26.610	33.750	--
1967÷1977	11.540	18.410	24.420	30.960	--
inainte de anul 1967	9.470	15.090	20.030	25.400	--

Apartment situat la ETAJ SUPERIOR (et. 5 ÷ penultimul et.)

construit in perioada:


2011÷prezent	13.650	22.030	30.110	38.180	--
1990÷2010	13.230	21.110	28.000	35.500	--
1978÷1989	11.960	19.090	25.340	32.130	--
1967÷1977	10.980	17.520	23.260	29.490	--
inainte de anul 1967	9.010	14.380	19.080	24.190	--

Apartment situat la ULTIMUL ETAJ

construit in perioada:

2011÷prezent	12.430	20.050	27.410	34.740	--
1990÷2010	12.030	19.200	25.480	32.310	--
1978÷1989	10.880	17.380	23.060	29.250	--
1967÷1977	10.000	15.940	21.160	26.830	--
inainte de anul 1967	8.200	13.080	17.360	22.020	--

- Strict pentru uzul Birourilor Notariale si pentru celelalte cazuri stabilite de lege -



ANEXA 56.3.4 - ZONA 80-A3

confort III

APARTAMENTE IN BLOCURI DE LOCUINTE

STUDIU DE PIATA PENTRU ANUL 2019
PRIVIND VALORILE MINIME IMOBILIARE IN MUNICIPIUL BUCURESTI

- VALORI IN EUR -

	1 CAMERA	2 GAMERE	3 GAMERE	4 GAMERE	5 GAMERE
--	----------	----------	----------	----------	----------

Apartament situat la PARTER*construit in perioada:*

2011÷prezent	11.260	18.170	23.280	31.480	--
1990÷2010	10.890	17.400	21.640	29.270	--
1978÷1989	9.870	15.750	19.580	26.490	--
1967÷1977	9.050	14.450	17.970	24.310	--
inainte de anul 1967	7.430	11.860	14.750	19.940	--

Apartament situat la ETAJ INTERMEDIAR (etajele 1 ÷ 4)*construit in perioada:*

2011÷prezent	12.190	19.670	25.190	34.070	--
1990÷2010	11.800	18.820	23.420	31.690	--
1978÷1989	10.680	17.050	21.200	28.690	--
1967÷1977	9.800	15.630	19.460	26.310	--
inainte de anul 1967	8.040	12.830	15.970	21.590	--


Apartament situat la ETAJ SUPERIOR (et. 5 ÷ penultimul et.)*construit in perioada:*

2011÷prezent	11.600	18.730	23.990	32.450	--
1990÷2010	11.240	17.940	22.310	30.180	--
1978÷1989	10.180	16.240	20.190	27.320	--
1967÷1977	9.330	14.890	18.540	25.070	--
inainte de anul 1967	7.660	12.220	15.200	20.570	--

Apartament situat la ULTIMUL ETAJ*construit in perioada:*

2011÷prezent	10.550	17.040	21.830	29.540	--
1990÷2010	10.230	16.320	20.310	27.470	--
1978÷1989	9.250	14.780	18.380	24.850	--
1967÷1977	8.490	13.550	16.860	22.820	--
inainte de anul 1967	6.970	11.120	13.840	18.720	--

- Strict pentru uzul Birourilor Notariale si pentru celelalte cazuri stabilite de lege -

**ANEXA 56.4.1 - ZONA 80-B1**

confort I sport

APARTAMENTE IN BLOCURI DE LOCUINTESTUDIU DE PIATA PENTRU ANUL 2019
PRIVIND VALORILE MINIME IMOBILIARE IN MUNICIPIUL BUCURESTI

- VALORI IN EUR -

	1 CAMERA	2 CAMERE	3 CAMERE	4 CAMERE	5 CAMERE
--	----------	----------	----------	----------	----------

Apartment situat la PARTER*construit in perioada:*

2011÷prezent	20.770	35.670	47.530	59.350	87.540
1990÷2010	20.100	34.160	44.190	55.190	81.410
1978÷1989	18.200	30.920	40.000	49.950	73.680
1967÷1977	16.700	28.360	36.710	45.830	67.600
inainte de anul 1967	13.700	23.290	30.120	37.600	55.480

Apartment situat la ETAJ INTERMEDIAR (etajele 1 ÷ 4)*construit in perioada:*

2011÷prezent	22.480	38.620	51.450	64.240	94.750
1990÷2010	21.770	36.980	47.860	59.750	88.130
1978÷1989	19.700	33.480	43.290	54.060	79.750
1967÷1977	18.080	30.710	39.730	49.620	73.190
inainte de anul 1967	14.830	25.210	32.600	40.710	60.050


Apartment situat la ETAJ SUPERIOR (et. 5 ÷ penultimul et.)*construit in perioada:*

2011÷prezent	21.410	36.780	49.000	61.170	90.250
1990÷2010	20.740	35.220	45.570	56.890	83.930
1978÷1989	18.760	31.880	41.230	51.490	75.950
1967÷1977	17.210	29.260	37.850	47.250	69.690
inainte de anul 1967	14.130	23.990	31.060	38.770	57.190

Apartment situat la ULTIMUL ETAJ*construit in perioada:*

2011÷prezent	19.490	33.470	44.590	55.670	82.130
1990÷2010	18.860	32.050	41.470	51.780	76.370
1978÷1989	17.070	29.020	37.530	46.860	69.110
1967÷1977	15.660	26.610	34.430	43.000	63.420
inainte de anul 1967	12.850	21.840	28.260	35.280	52.040

- Strict pentru uzul Birourilor Notariale si pentru celelalte cazuri stabilite de lege -



ANEXA 56.4.2 - ZONA 80-B1

confort I

APARTAMENTE IN BLOCURI DE LOCUINTE

STUDIU DE PIATA PENTRU ANUL 2019
PRIVIND VALORILE MINIME IMOBILIARE IN MUNICIPIUL BUCURESTI

- VALORI IN EUR -

	1 CAMERA	2 GAMERE	3 GAMERE	4 GAMERE	5 GAMERE
--	----------	----------	----------	----------	----------

Apartament situat la PARTER*construit in perioada:*

2011÷prezent	19.790	33.990	45.270	56.510	83.370
1990÷2010	19.150	32.530	42.090	52.550	77.520
1978÷1989	17.320	29.450	38.100	47.580	70.170
1967÷1977	15.910	27.030	34.950	43.660	64.390
inainte de anul 1967	13.050	22.170	28.690	35.830	52.840

Apartament situat la ETAJ INTERMEDIAR (etajele 1 ÷ 4)*construit in perioada:*

2011÷prezent	21.410	36.780	49.000	61.170	90.250
1990÷2010	20.740	35.220	45.570	56.890	83.930
1978÷1989	18.760	31.880	41.230	51.490	75.950
1967÷1977	17.210	29.260	37.850	47.250	69.690
inainte de anul 1967	14.130	23.990	31.060	38.770	57.190


Apartament situat la ETAJ SUPERIOR (et. 5 ÷ penultimul et.)*construit in perioada:*

2011÷prezent	20.390	35.040	46.670	58.260	85.940
1990÷2010	19.740	33.550	43.400	54.190	79.940
1978÷1989	17.870	30.360	39.280	49.050	72.330
1967÷1977	16.400	27.860	36.040	45.000	66.380
inainte de anul 1967	13.440	22.860	29.570	36.930	54.460

Apartament situat la ULTIMUL ETAJ*construit in perioada:*

2011÷prezent	18.550	31.880	42.470	53.030	78.210
1990÷2010	17.960	30.520	39.500	49.310	72.730
1978÷1989	16.260	27.620	35.750	44.630	65.840
1967÷1977	14.920	25.360	32.790	40.950	60.410
inainte de anul 1967	12.250	20.800	26.910	33.610	49.570

- Strict pentru uzul Birourilor Notariale si pentru celelalte cazuri stabilite de lege -



ANEXA 56.4.3 - ZONA 80-B1

confort II

APARTAMENTE IN BLOCURI DE LOCUINTE

STUDIU DE PIATA PENTRU ANUL 2019
PRIVIND VALORILE MINIME IMOBILIARE IN MUNICIPIUL BUCURESTI

- VALORI IN EUR -

	1 CAMERA	2 CAMERE	3 CAMERE	4 CAMERE	5 CAMERE
<i>Apartament situat la PARTER</i>					
<i>construit in perioada:</i>					
2011÷prezent	13.640	22.020	30.090	38.160	--
1990÷2010	13.220	21.080	27.980	35.480	--
1978÷1989	11.960	19.080	25.330	32.110	--
1967÷1977	10.970	17.510	23.240	29.470	--
inainte de anul 1967	9.000	14.370	19.060	24.170	--
<i>Apartament situat la ETAJ INTERMEDIAR (etajele 1 ÷ 4)</i>					
<i>construit in perioada:</i>					
2011÷prezent	14.780	23.840	32.560	41.300	--
1990÷2010	14.300	22.830	30.280	38.400	--
1978÷1989	12.940	20.660	27.410	34.760	--
1967÷1977	11.880	18.960	25.160	31.900	--
inainte de anul 1967	9.750	15.550	20.640	26.170	--
<i>Apartament situat la ETAJ SUPERIOR (et. 5 ÷ penultimul et.)</i>					
<i>construit in perioada:</i>					
2011÷prezent	14.070	22.700	31.020	39.320	--
1990÷2010	13.630	21.740	28.850	36.580	--
1978÷1989	12.330	19.670	26.090	33.100	--
1967÷1977	11.310	18.040	23.950	30.380	--
inainte de anul 1967	9.280	14.810	19.650	24.940	--
<i>Apartament situat la ULTIMUL ETAJ</i>					
<i>construit in perioada:</i>					
2011÷prezent	12.810	20.660	28.220	35.790	--
1990÷2010	12.400	19.770	26.260	33.290	--
1978÷1989	11.220	17.900	23.750	30.120	--
1967÷1977	10.290	16.430	21.800	27.650	--
inainte de anul 1967	8.450	13.470	17.880	22.680	--

- Strict pentru uzul Birourilor Notariale si pentru celelalte cazuri stabilite de lege -



ANEXA 56.4.4 - ZONA 80-B1

confort III

APARTAMENTE IN BLOCURI DE LOCUINTE

STUDIU DE PIATA PENTRU ANUL 2019
PRIVIND VALORILE MINIME IMOBILIARE IN MUNICIPIUL BUCURESTI

- VALORI IN EUR -

	1 CAMERA	2 CAMERE	3 CAMERE	4 CAMERE	5 CAMERE
--	----------	----------	----------	----------	----------

Apartament situat la PARTER*construit in perioada:*

2011÷prezent	11.600	18.720	23.960	32.420	--
1990÷2010	11.240	17.930	22.300	30.160	--
1978÷1989	10.170	16.220	20.180	27.300	--
1967÷1977	9.320	14.880	18.520	25.050	--
inainte de anul 1967	7.660	12.220	15.190	20.550	--

Apartament situat la ETAJ INTERMEDIAR (etajele 1 ÷ 4)*construit in perioada:*

2011÷prezent	12.550	20.260	25.950	35.100	--
1990÷2010	12.160	19.410	24.140	32.640	--
1978÷1989	11.000	17.560	21.840	29.550	--
1967÷1977	10.100	16.110	20.040	27.120	--
inainte de anul 1967	8.280	13.220	16.450	22.250	--

Apartament situat la ETAJ SUPERIOR (et. 5 ÷ penultimul et.)*construit in perioada:*

2011÷prezent	11.970	19.290	24.720	33.430	--
1990÷2010	11.580	18.470	22.980	31.090	--
1978÷1989	10.480	16.720	20.800	28.140	--
1967÷1977	9.630	15.340	19.090	25.820	--
inainte de anul 1967	7.890	12.590	15.660	21.190	--

Apartament situat la ULTIMUL ETAJ*construit in perioada:*

2011÷prezent	10.890	17.550	22.490	30.430	--
1990÷2010	10.540	16.820	20.920	28.300	--
1978÷1989	9.540	15.220	18.930	25.610	--
1967÷1977	8.750	13.970	17.370	23.500	--
inainte de anul 1967	7.180	11.460	14.250	19.280	--

- Strict pentru uzul Birourilor Notariale si pentru celelalte cazuri stabilite de lege -

**ANEXA 56.5.1 - ZONA 80-B2**

confort I sport

APARTAMENTE IN BLOCURI DE LOCUINTESTUDIU DE PIATA PENTRU ANUL 2019
PRIVIND VALORILE MINIME IMOBILIARE IN MUNICIPIUL BUCURESTI

- VALORI IN EUR -

	1 CAMERA	2 CAMERE	3 CAMERE	4 CAMERE	5 CAMERE
--	----------	----------	----------	----------	----------

Apartment situat la PARTER*construit in perioada:*

2011÷prezent	20.460	35.160	46.830	58.490	86.250
1990÷2010	19.810	33.660	43.560	54.380	80.210
1978÷1989	17.930	30.460	39.420	49.220	72.610
1967÷1977	16.460	27.970	36.170	45.160	66.610
inainte de anul 1967	13.490	22.940	29.670	37.050	54.650

Apartment situat la ETAJ INTERMEDIAR (etajele 1 ÷ 4)*construit in perioada:*

2011÷prezent	22.160	38.060	50.680	63.290	93.370
1990÷2010	21.440	36.440	47.140	58.870	86.840
1978÷1989	19.400	32.980	42.670	53.290	78.590
1967÷1977	17.810	30.260	39.140	48.890	72.120
inainte de anul 1967	14.620	24.840	32.130	40.120	59.160

Apartment situat la ETAJ SUPERIOR (et. 5 ÷ penultimul et.)*construit in perioada:*

2011÷prezent	21.110	36.250	48.280	60.280	88.920
1990÷2010	20.420	34.700	44.910	56.070	82.700
1978÷1989	18.490	31.410	40.630	50.750	74.840
1967÷1977	16.960	28.830	37.300	46.570	68.680
inainte de anul 1967	13.920	23.650	30.590	38.200	56.340

Apartment situat la ULTIMUL ETAJ*construit in perioada:*

2011÷prezent	19.210	32.990	43.950	54.850	80.910
1990÷2010	18.580	31.570	40.850	51.030	75.250
1978÷1989	16.820	28.580	36.970	46.170	68.100
1967÷1977	15.430	26.220	33.930	42.380	62.500
inainte de anul 1967	12.660	21.530	27.840	34.770	51.280

- Strict pentru uzul Birourilor Notariale si pentru celelalte cazuri stabilite de lege -



ANEXA 56.5.2 - ZONA 80-B2

confort I

APARTAMENTE IN BLOCURI DE LOCUINTE

STUDIU DE PIATA PENTRU ANUL 2019
PRIVIND VALORILE MINIME IMOBILIARE IN MUNICIPIUL BUCURESTI

- VALORI IN EUR -

	1 CAMERA	2 CAMERE	3 CAMERE	4 CAMERE	5 CAMERE
--	----------	----------	----------	----------	----------

Apartment situat la PARTER

construit in perioada:

2011÷prezent	19.490	33.480	44.610	55.680	82.150
1990÷2010	18.870	32.060	41.480	51.800	76.390
1978÷1989	17.070	29.030	37.540	46.880	69.130
1967÷1977	15.670	26.620	34.440	43.010	63.430
inainte de anul 1967	12.860	21.840	28.270	35.290	52.050

Apartment situat la ETAJ INTERMEDIAR (etajele 1 ÷ 4)

construit in perioada:

2011÷prezent	21.110	36.250	48.280	60.280	88.920
1990÷2010	20.420	34.700	44.910	56.070	82.700
1978÷1989	18.490	31.410	40.630	50.750	74.840
1967÷1977	16.960	28.830	37.300	46.570	68.680
inainte de anul 1967	13.920	23.650	30.590	38.200	56.340

Apartment situat la ETAJ SUPERIOR (et. 5 ÷ penultimul et.)

construit in perioada:


2011÷prezent	20.100	34.510	45.990	57.410	84.690
1990÷2010	19.450	33.060	42.770	53.390	78.750
1978÷1989	17.610	29.910	38.700	48.320	71.270
1967÷1977	16.160	27.460	35.510	44.350	65.400
inainte de anul 1967	13.250	22.530	29.150	36.380	53.670

Apartment situat la ULTIMUL ETAJ

construit in perioada:

2011÷prezent	18.290	31.410	41.850	52.240	77.070
1990÷2010	17.700	30.090	38.920	48.590	71.660
1978÷1989	16.020	27.220	35.220	43.970	64.860
1967÷1977	14.700	24.980	32.310	40.350	59.520
inainte de anul 1967	12.070	20.510	26.510	33.110	48.840

- Strict pentru uzul Birourilor Notariale si pentru celelalte cazuri stabilite de lege -



ANEXA 56.5.3 - ZONA 80-B2

confort II

APARTAMENTE IN BLOCURI DE LOCUINTE

STUDIU DE PIATA PENTRU ANUL 2019
PRIVIND VALORILE MINIME IMOBILIARE IN MUNICIPIUL BUCURESTI

- VALORI IN EUR -

	1 CAMERA	2 GAMERE	3 GAMERE	4 GAMERE	5 GAMERE
--	----------	----------	----------	----------	----------

Apartment situat la PARTER*construit in perioada:*

2011÷prezent	13.450	21.690	29.650	37.590	--
1990÷2010	13.020	20.780	27.570	34.950	--
1978÷1989	11.790	18.800	24.950	31.650	--
1967÷1977	10.810	17.250	22.890	29.020	--
inainte de anul 1967	8.860	14.160	18.800	23.810	--

Apartment situat la ETAJ INTERMEDIAR (etajele 1 ÷ 4)*construit in perioada:*

2011÷prezent	14.550	23.480	32.100	40.700	--
1990÷2010	14.100	22.500	29.840	37.840	--
1978÷1989	12.760	20.350	27.010	34.250	--
1967÷1977	11.710	18.680	24.790	31.440	--
inainte de anul 1967	9.600	15.330	20.350	25.790	--


Apartment situat la ETAJ SUPERIOR (et. 5 ÷ penultimul et.)*construit in perioada:*

2011÷prezent	13.880	22.360	30.560	38.760	--
1990÷2010	13.420	21.410	28.430	36.050	--
1978÷1989	12.150	19.390	25.720	32.610	--
1967÷1977	11.140	17.790	23.610	29.940	--
inainte de anul 1967	9.150	14.600	19.360	24.560	--

Apartment situat la ULTIMUL ETAJ*construit in perioada:*

2011÷prezent	12.610	20.350	27.820	35.260	--
1990÷2010	12.220	19.490	25.860	32.790	--
1978÷1989	11.050	17.640	23.400	29.680	--
1967÷1977	10.150	16.190	21.480	27.250	--
inainte de anul 1967	8.320	13.280	17.620	22.340	--

- Strict pentru uzul Birourilor Notariale si pentru celelalte cazuri stabilite de lege -



ANEXA 56.5.4 - ZONA 80-B2

confort III

APARTAMENTE IN BLOCURI DE LOCUINTE

STUDIU DE PIATA PENTRU ANUL 2019
PRIVIND VALORILE MINIME IMOBILIARE IN MUNICIPIUL BUCURESTI

- VALORI IN EUR -

	1 CAMERA	2 GAMERE	3 GAMERE	4 GAMERE	5 GAMERE
--	----------	----------	----------	----------	----------

Apartament situat la PARTER*construit in perioada:*

2011÷prezent	11.430	18.450	23.630	31.950	--
1990÷2010	11.060	17.650	21.970	29.720	--
1978÷1989	10.020	15.970	19.880	26.890	--
1967÷1977	9.190	14.670	18.260	24.680	--
inainte de anul 1967	7.550	12.040	14.970	20.240	--

Apartament situat la ETAJ INTERMEDIAR (etajele 1 ÷ 4)*construit in perioada:*

2011÷prezent	12.380	19.960	25.560	34.590	--
1990÷2010	11.970	19.130	23.770	32.170	--
1978÷1989	10.840	17.310	21.530	29.120	--
1967÷1977	9.950	15.870	19.740	26.710	--
inainte de anul 1967	8.170	13.030	16.210	21.910	--


Apartament situat la ETAJ SUPERIOR (et. 5 ÷ penultimul et.)*construit in perioada:*

2011÷prezent	11.790	19.010	24.350	32.940	--
1990÷2010	11.400	18.210	22.650	30.630	--
1978÷1989	10.320	16.480	20.500	27.730	--
1967÷1977	9.480	15.120	18.820	25.450	--
inainte de anul 1967	7.770	12.410	15.430	20.870	--

Apartament situat la ULTIMUL ETAJ*construit in perioada:*

2011÷prezent	10.730	17.310	22.160	29.990	--
1990÷2010	10.380	16.570	20.620	27.890	--
1978÷1989	9.390	14.990	18.650	25.230	--
1967÷1977	8.630	13.760	17.110	23.150	--
inainte de anul 1967	7.080	11.280	14.060	18.990	--

- Strict pentru uzul Birourilor Notariale si pentru celelalte cazuri stabilite de lege -

**ANEXA 56.6.1 - ZONA 80-B3**

confort I sport

APARTAMENTE IN BLOCURI DE LOCUINTESTUDIU DE PIATA PENTRU ANUL 2019
PRIVIND VALORILE MINIME IMOBILIARE IN MUNICIPIUL BUCURESTI

- VALORI IN EUR -

	1 CAMERA	2 CAMERE	3 CAMERE	4 CAMERE	5 CAMERE
--	----------	----------	----------	----------	----------

Apartment situat la PARTER*construit in perioada:*

2011÷prezent	20.160	34.630	46.140	57.610	84.970
1990÷2010	19.510	33.170	42.910	53.570	79.030
1978÷1989	17.660	30.010	38.830	48.500	71.530
1967÷1977	16.210	27.550	35.650	44.500	65.630
inainte de anul 1967	13.300	22.610	29.240	36.510	53.850

Apartment situat la ETAJ INTERMEDIAR (etajele 1 ÷ 4)*construit in perioada:*

2011÷prezent	21.820	37.490	49.950	62.360	91.990
1990÷2010	21.130	35.900	46.440	57.990	85.540
1978÷1989	19.130	32.490	42.040	52.480	77.430
1967÷1977	17.540	29.820	38.570	48.160	71.040
inainte de anul 1967	14.400	24.460	31.650	39.520	58.300


Apartment situat la ETAJ SUPERIOR (et. 5 ÷ penultimul et.)*construit in perioada:*

2011÷prezent	20.790	35.700	47.560	59.400	87.610
1990÷2010	20.110	34.200	44.230	55.230	81.470
1978÷1989	18.220	30.950	40.030	49.980	73.730
1967÷1977	16.710	28.400	36.740	45.870	67.650
inainte de anul 1967	13.710	23.300	30.140	37.630	55.520

Apartment situat la ULTIMUL ETAJ*construit in perioada:*

2011÷prezent	18.910	32.480	43.280	54.050	79.720
1990÷2010	18.310	31.120	40.260	50.260	74.130
1978÷1989	16.580	28.150	36.430	45.490	67.100
1967÷1977	15.200	25.840	33.430	41.740	61.570
inainte de anul 1967	12.470	21.210	27.430	34.250	50.510

- Strict pentru uzul Birourilor Notariale si pentru celelalte cazuri stabilite de lege -



ANEXA 56.6.2 - ZONA 80-B3

confort I

APARTAMENTE IN BLOCURI DE LOCUINTE

STUDIU DE PIATA PENTRU ANUL 2019
PRIVIND VALORILE MINIME IMOBILIARE IN MUNICIPIUL BUCURESTI

- VALORI IN EUR -

	1 CAMERA	2 CAMERE	3 CAMERE	4 CAMERE	5 CAMERE
--	----------	----------	----------	----------	----------

Apartment situat la PARTER

construit in perioada:

2011÷prezent	19.210	33.000	43.950	54.850	80.920
1990÷2010	18.580	31.580	40.860	51.030	75.260
1978÷1989	16.820	28.580	36.980	46.170	68.110
1967÷1977	15.430	26.230	33.940	42.380	62.510
inainte de anul 1967	12.660	21.530	27.850	34.770	51.290

Apartment situat la ETAJ INTERMEDIAR (etajele 1 ÷ 4)

construit in perioada:

2011÷prezent	20.790	35.700	47.560	59.400	87.610
1990÷2010	20.110	34.200	44.230	55.230	81.470
1978÷1989	18.220	30.950	40.030	49.980	73.730
1967÷1977	16.710	28.400	36.740	45.870	67.650
inainte de anul 1967	13.710	23.300	30.140	37.630	55.520

Apartment situat la ETAJ SUPERIOR (et. 5 ÷ penultimul et.)

construit in perioada:


2011÷prezent	19.800	34.010	45.300	56.550	83.430
1990÷2010	19.170	32.550	42.120	52.590	77.580
1978÷1989	17.340	29.470	38.130	47.610	70.220
1967÷1977	15.920	27.050	34.980	43.690	64.440
inainte de anul 1967	13.060	22.180	28.710	35.850	52.880

Apartment situat la ULTIMUL ETAJ

construit in perioada:

2011÷prezent	18.020	30.950	41.210	51.470	75.920
1990÷2010	17.440	29.640	38.340	47.870	70.600
1978÷1989	15.780	26.830	34.690	43.320	63.900
1967÷1977	14.480	24.610	31.840	39.740	58.640
inainte de anul 1967	11.880	20.190	26.110	32.610	48.110

- Strict pentru uzul Birourilor Notariale si pentru celelalte cazuri stabilite de lege -



ANEXA 56.6.3 - ZONA 80-B3

confort II

APARTAMENTE IN BLOCURI DE LOCUINTE

STUDIU DE PIATA PENTRU ANUL 2019
PRIVIND VALORILE MINIME IMOBILIARE IN MUNICIPIUL BUCURESTI

- VALORI IN EUR -

	1 CAMERA	2 GAMERE	3 GAMERE	4 GAMERE	5 GAMERE
--	----------	----------	----------	----------	----------

Apartment situat la PARTER*construit in perioada:*

2011÷prezent	13.250	21.370	29.210	37.030	--
1990÷2010	12.830	20.470	27.160	34.440	--
1978÷1989	11.610	18.530	24.590	31.160	--
1967÷1977	10.650	16.990	22.560	28.590	--
inainte de anul 1967	8.740	13.950	18.510	23.470	--

Apartment situat la ETAJ INTERMEDIAR (etajele 1 ÷ 4)*construit in perioada:*

2011÷prezent	14.350	23.140	31.620	40.090	--
1990÷2010	13.880	22.160	29.390	37.290	--
1978÷1989	12.570	20.050	26.610	33.750	--
1967÷1977	11.540	18.410	24.420	30.960	--
inainte de anul 1967	9.470	15.090	20.030	25.400	--

Apartment situat la ETAJ SUPERIOR (et. 5 ÷ penultimul et.)*construit in perioada:*

2011÷prezent	13.650	22.030	30.110	38.180	--
1990÷2010	13.230	21.110	28.000	35.500	--
1978÷1989	11.960	19.090	25.340	32.130	--
1967÷1977	10.980	17.520	23.260	29.490	--
inainte de anul 1967	9.010	14.380	19.080	24.190	--

Apartment situat la ULTIMUL ETAJ*construit in perioada:*

2011÷prezent	12.430	20.050	27.410	34.740	--
1990÷2010	12.030	19.200	25.480	32.310	--
1978÷1989	10.880	17.380	23.060	29.250	--
1967÷1977	10.000	15.940	21.160	26.830	--
inainte de anul 1967	8.200	13.080	17.360	22.020	--

- Strict pentru uzul Birourilor Notariale si pentru celelalte cazuri stabilite de lege -



ANEXA 56.6.4 - ZONA 80-B3

confort III

APARTAMENTE IN BLOCURI DE LOCUINTE

STUDIU DE PIATA PENTRU ANUL 2019
PRIVIND VALORILE MINIME IMOBILIARE IN MUNICIPIUL BUCURESTI

- VALORI IN EUR -

	1 CAMERA	2 GAMERE	3 GAMERE	4 GAMERE	5 GAMERE
--	----------	----------	----------	----------	----------

Apartment situat la PARTER*construit in perioada:*

2011÷prezent	11.260	18.170	23.280	31.480	--
1990÷2010	10.890	17.400	21.640	29.270	--
1978÷1989	9.870	15.750	19.580	26.490	--
1967÷1977	9.050	14.450	17.970	24.310	--
inainte de anul 1967	7.430	11.860	14.750	19.940	--

Apartment situat la ETAJ INTERMEDIAR (etajele 1 ÷ 4)*construit in perioada:*

2011÷prezent	12.190	19.670	25.190	34.070	--
1990÷2010	11.800	18.820	23.420	31.690	--
1978÷1989	10.680	17.050	21.200	28.690	--
1967÷1977	9.800	15.630	19.460	26.310	--
inainte de anul 1967	8.040	12.830	15.970	21.590	--

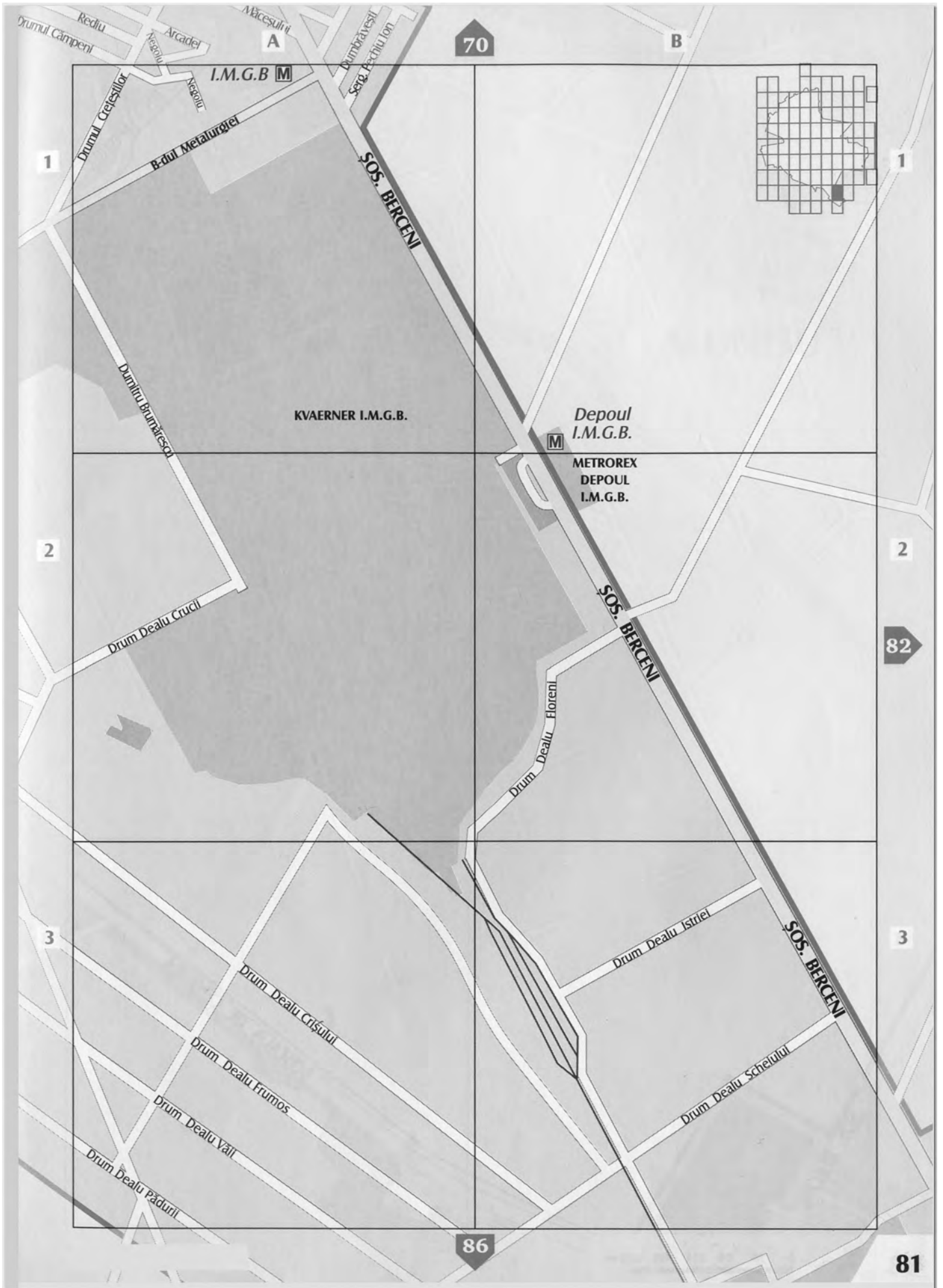
Apartment situat la ETAJ SUPERIOR (et. 5 ÷ penultimul et.)*construit in perioada:*

2011÷prezent	11.600	18.730	23.990	32.450	--
1990÷2010	11.240	17.940	22.310	30.180	--
1978÷1989	10.180	16.240	20.190	27.320	--
1967÷1977	9.330	14.890	18.540	25.070	--
inainte de anul 1967	7.660	12.220	15.200	20.570	--

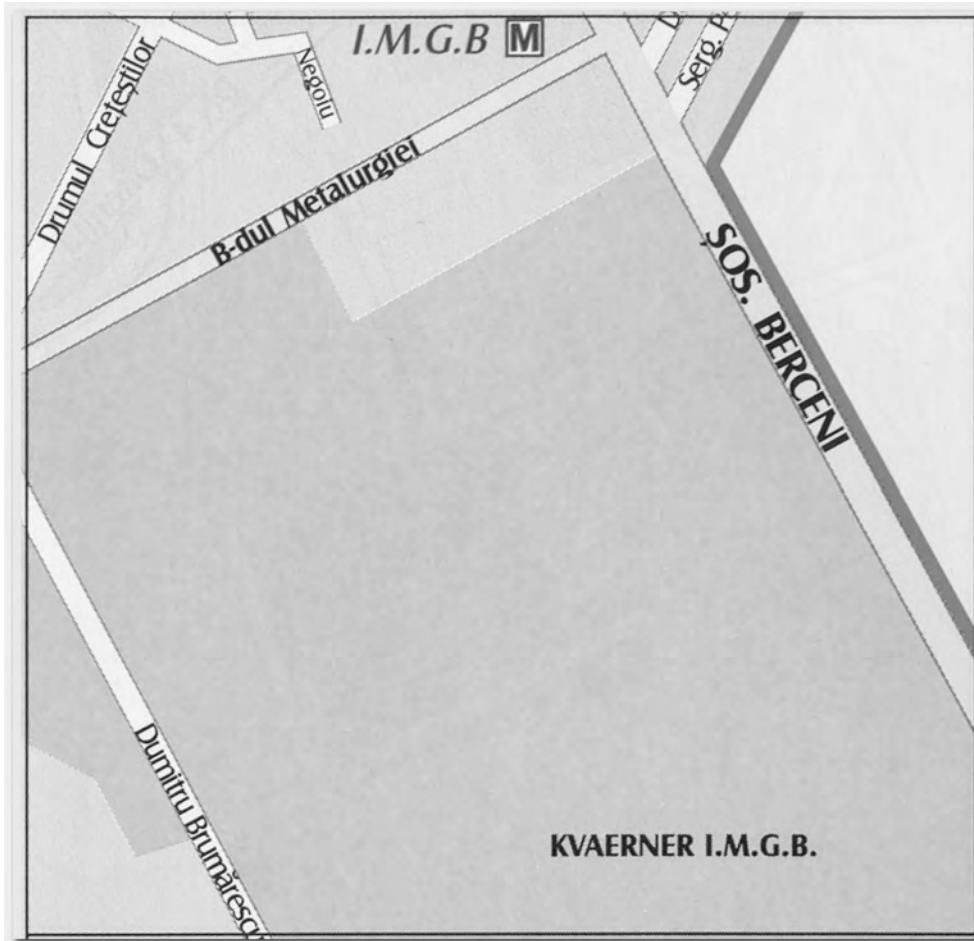
Apartment situat la ULTIMUL ETAJ*construit in perioada:*

2011÷prezent	10.550	17.040	21.830	29.540	--
1990÷2010	10.230	16.320	20.310	27.470	--
1978÷1989	9.250	14.780	18.380	24.850	--
1967÷1977	8.490	13.550	16.860	22.820	--
inainte de anul 1967	6.970	11.120	13.840	18.720	--

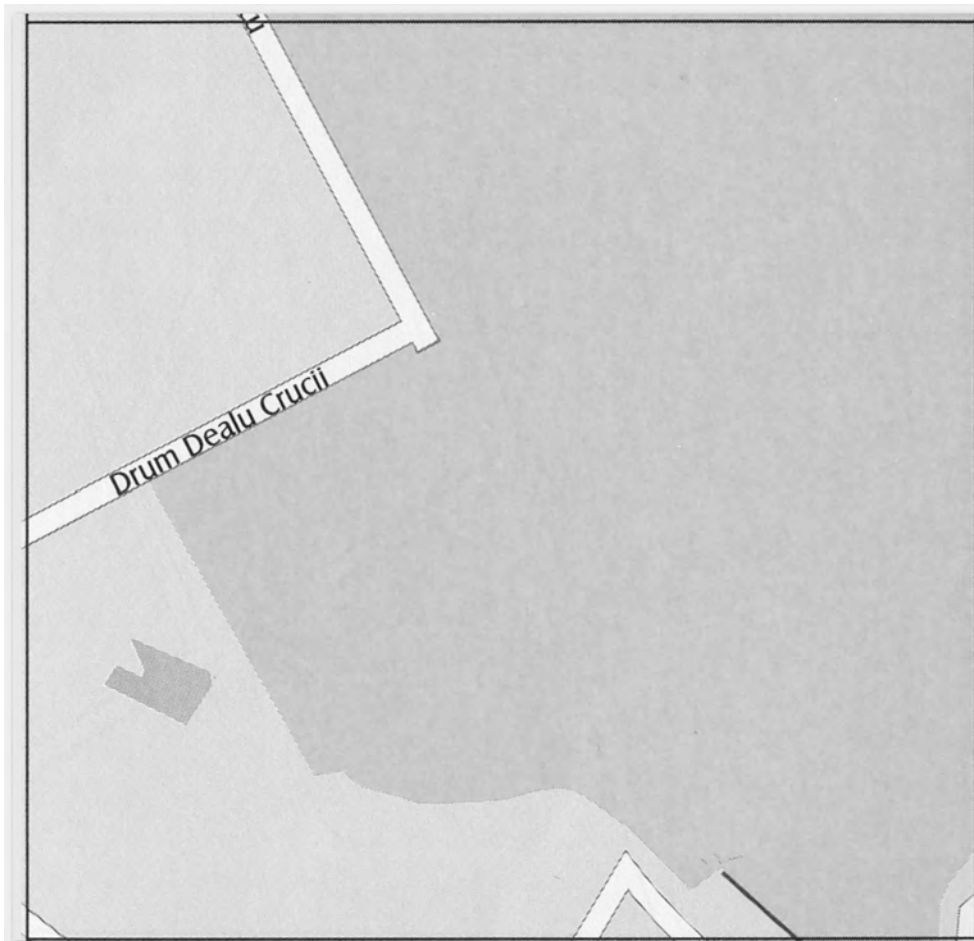
- Strict pentru uzul Birourilor Notariale si pentru celelalte cazuri stabilite de lege -



ZONA 81 – A1



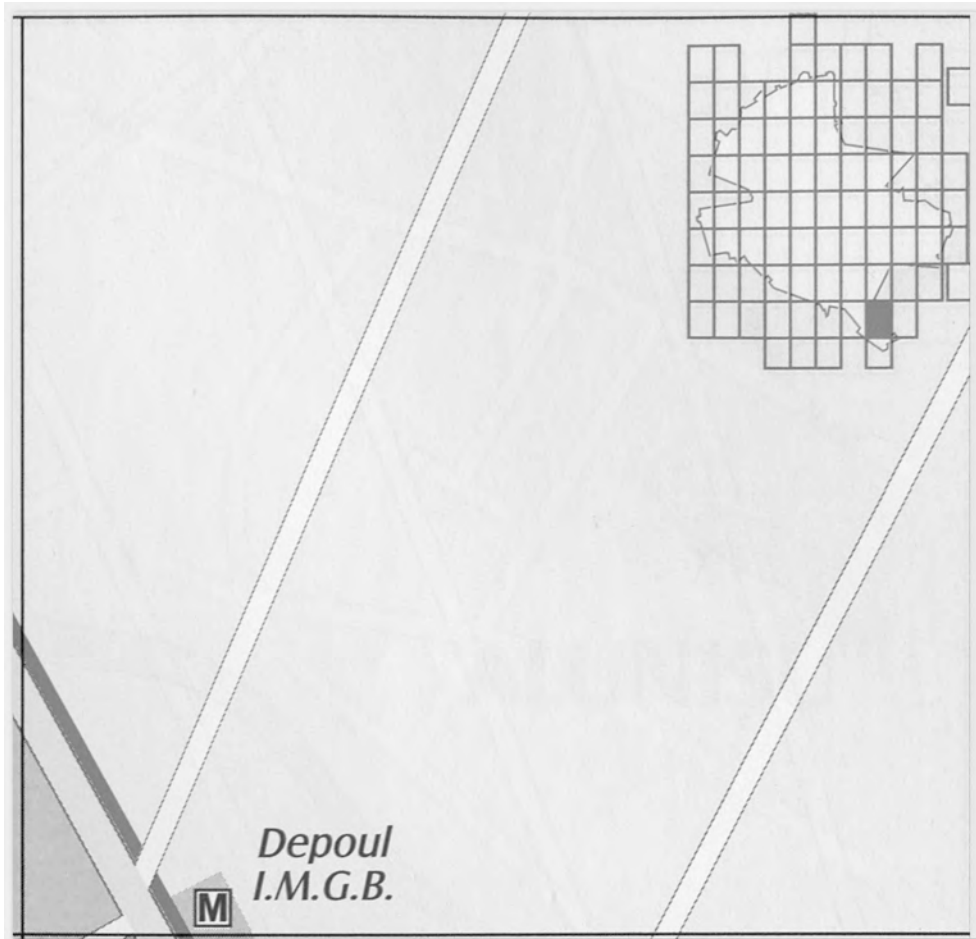
ZONA 81 – A2



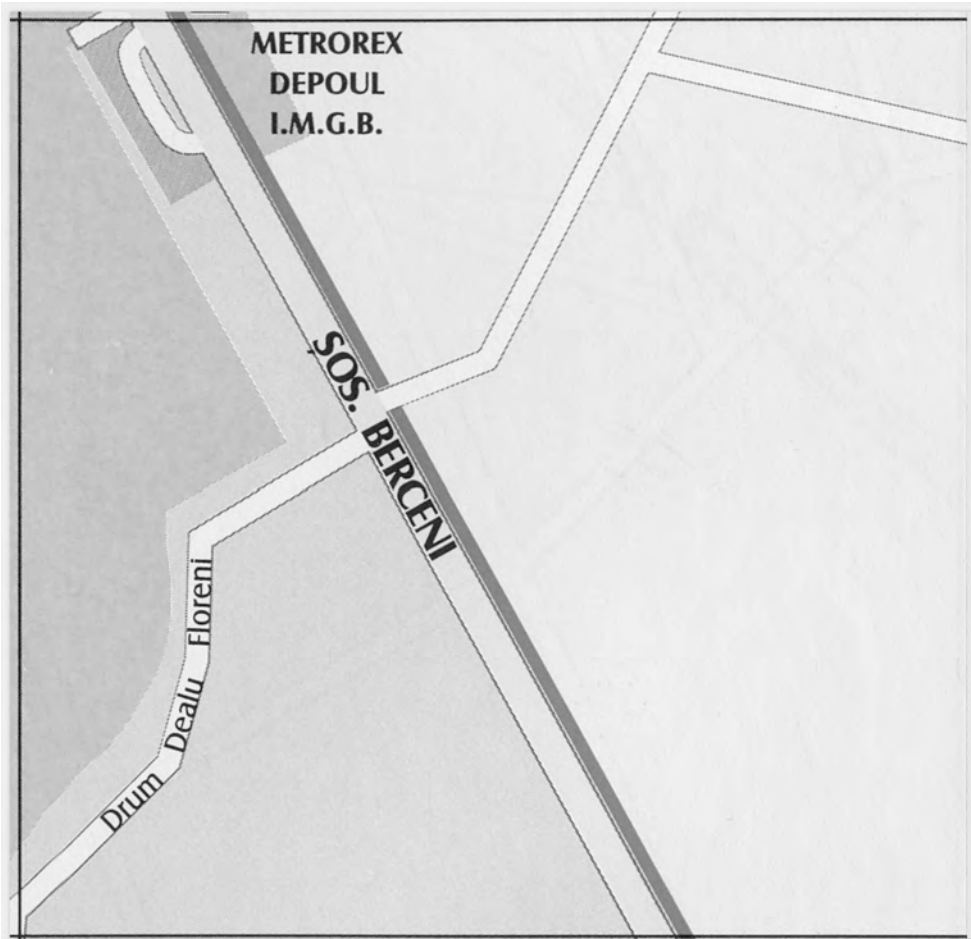
ZONA 81 – A3



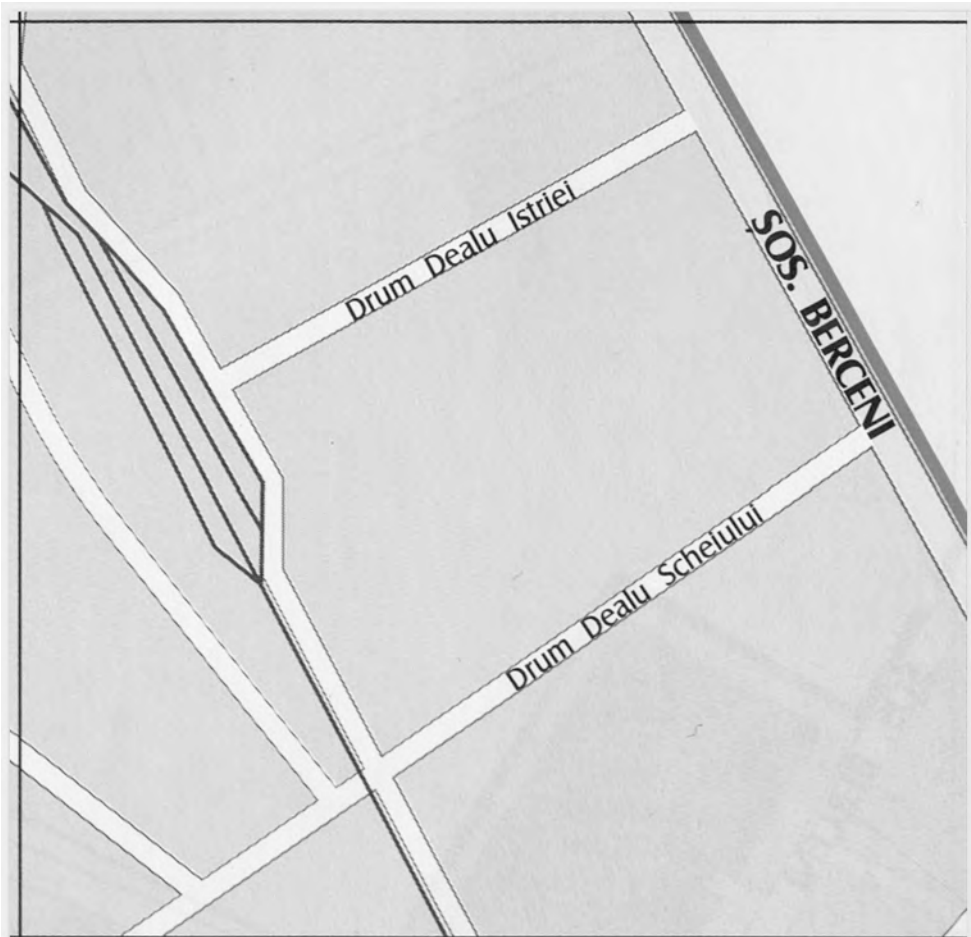
ZONA 81 – B1



ZONA 81 – B2



ZONA 81 – B3



**ANEXA 57.1.1 - ZONA 81-A1**

confort I sport

APARTAMENTE IN BLOCURI DE LOCUINTESTUDIU DE PIATA PENTRU ANUL 2019
PRIVIND VALORILE MINIME IMOBILIARE IN MUNICIPIUL BUCURESTI

- VALORI IN EUR -

	1 CAMERA	2 CAMERE	3 CAMERE	4 CAMERE	5 CAMERE
--	----------	----------	----------	----------	----------

Apartment situat la PARTER*construit in perioada:*

2011÷prezent	20.190	34.670	46.190	57.680	85.080
1990÷2010	19.550	33.210	42.960	53.640	79.130
1978÷1989	17.680	30.060	38.880	48.550	71.610
1967÷1977	16.230	27.580	35.690	44.550	65.720
inainte de anul 1967	13.320	22.640	29.270	36.550	53.920

Apartment situat la ETAJ INTERMEDIAR (etajele 1 ÷ 4)*construit in perioada:*

2011÷prezent	21.850	37.540	50.010	62.430	92.100
1990÷2010	21.150	35.940	46.500	58.070	85.650
1978÷1989	19.150	32.520	42.090	52.540	77.510
1967÷1977	17.560	29.850	38.620	48.220	71.130
inainte de anul 1967	14.420	24.490	31.690	39.560	58.360

Apartment situat la ETAJ SUPERIOR (et. 5 ÷ penultimul et.)*construit in perioada:*

2011÷prezent	20.820	35.740	47.620	59.460	87.720
1990÷2010	20.150	34.240	44.290	55.290	81.560
1978÷1989	18.240	30.980	40.090	50.040	73.830
1967÷1977	16.730	28.430	36.780	45.930	67.750
inainte de anul 1967	13.730	23.330	30.180	37.680	55.590

Apartment situat la ULTIMUL ETAJ*construit in perioada:*

2011÷prezent	18.940	32.530	43.340	54.120	79.810
1990÷2010	18.330	31.160	40.310	50.330	74.220
1978÷1989	16.600	28.190	36.470	45.540	67.170
1967÷1977	15.220	25.880	33.470	41.790	61.650
inainte de anul 1967	12.500	21.230	27.470	34.290	50.570

- Strict pentru uzul Birourilor Notariale si pentru celelalte cazuri stabilite de lege -



ANEXA 57.1.2 - ZONA 81-A1

confort I

APARTAMENTE IN BLOCURI DE LOCUINTE

STUDIU DE PIATA PENTRU ANUL 2019
PRIVIND VALORILE MINIME IMOBILIARE IN MUNICIPIUL BUCURESTI

- VALORI IN EUR -

	1 CAMERA	2 CAMERE	3 CAMERE	4 CAMERE	5 CAMERE
--	----------	----------	----------	----------	----------

Apartment situat la PARTER*construit in perioada:*

2011÷prezent	19.230	33.040	44.000	54.950	81.030
1990÷2010	18.620	31.620	40.910	51.090	75.350
1978÷1989	16.840	28.620	37.020	46.230	68.200
1967÷1977	15.450	26.270	33.980	42.430	62.580
inainte de anul 1967	12.680	21.550	27.880	34.810	51.360

Apartment situat la ETAJ INTERMEDIAR (etajele 1 ÷ 4)*construit in perioada:*

2011÷prezent	20.820	35.740	47.620	59.460	87.720
1990÷2010	20.150	34.240	44.290	55.290	81.560
1978÷1989	18.240	30.980	40.090	50.040	73.830
1967÷1977	16.730	28.430	36.780	45.930	67.750
inainte de anul 1967	13.730	23.330	30.180	37.680	55.590


Apartment situat la ETAJ SUPERIOR (et. 5 ÷ penultimul et.)*construit in perioada:*

2011÷prezent	19.830	34.050	45.350	56.640	83.540
1990÷2010	19.190	32.590	42.180	52.660	77.680
1978÷1989	17.360	29.520	38.170	47.660	70.310
1967÷1977	15.940	27.080	35.030	43.740	64.510
inainte de anul 1967	13.070	22.210	28.740	35.890	52.940

Apartment situat la ULTIMUL ETAJ*construit in perioada:*

2011÷prezent	18.040	30.990	41.280	51.530	76.020
1990÷2010	17.460	29.680	38.380	47.920	70.700
1978÷1989	15.800	26.860	34.730	43.380	63.980
1967÷1977	14.500	24.640	31.880	39.800	58.720
inainte de anul 1967	11.900	20.210	26.150	32.660	48.170

- Strict pentru uzul Birourilor Notariale si pentru celelalte cazuri stabilite de lege -



ANEXA 57.1.3 - ZONA 81-A1

confort II

APARTAMENTE IN BLOCURI DE LOCUINTE

STUDIU DE PIATA PENTRU ANUL 2019
PRIVIND VALORILE MINIME IMOBILIARE IN MUNICIPIUL BUCURESTI

- VALORI IN EUR -

	1 CAMERA	2 GAMERE	3 GAMERE	4 GAMERE	5 GAMERE
<i>Apartment situat la PARTER</i>					
<i>construit in perioada:</i>					
2011÷prezent	13.270	21.400	29.240	37.080	--
1990÷2010	12.840	20.490	27.190	34.480	--
1978÷1989	11.620	18.550	24.620	31.220	--
1967÷1977	10.670	17.010	22.590	28.630	--
inainte de anul 1967	8.750	13.970	18.540	23.500	--
<i>Apartment situat la ETAJ INTERMEDIAR (etajele 1 ÷ 4)</i>					
<i>construit in perioada:</i>					
2011÷prezent	14.360	23.170	31.660	40.140	--
1990÷2010	13.890	22.180	29.430	37.330	--
1978÷1989	12.580	20.070	26.640	33.790	--
1967÷1977	11.550	18.430	24.450	31.000	--
inainte de anul 1967	9.480	15.120	20.060	25.440	--
<i>Apartment situat la ETAJ SUPERIOR (et. 5 ÷ penultimul et.)</i>					
<i>construit in perioada:</i>					
2011÷prezent	13.670	22.060	30.140	38.230	--
1990÷2010	13.250	21.130	28.030	35.560	--
1978÷1989	11.990	19.130	25.370	32.170	--
1967÷1977	10.990	17.540	23.280	29.530	--
inainte de anul 1967	9.020	14.390	19.110	24.220	--
<i>Apartment situat la ULTIMUL ETAJ</i>					
<i>construit in perioada:</i>					
2011÷prezent	12.450	20.070	27.440	34.790	--
1990÷2010	12.050	19.230	25.510	32.350	--
1978÷1989	10.900	17.400	23.090	29.280	--
1967÷1977	10.010	15.960	21.190	26.860	--
inainte de anul 1967	8.210	13.100	17.380	22.040	--

- Strict pentru uzul Birourilor Notariale si pentru celelalte cazuri stabilite de lege -



ANEXA 57.1.4 - ZONA 81-A1

confort III

APARTAMENTE IN BLOCURI DE LOCUINTE

STUDIU DE PIATA PENTRU ANUL 2019
PRIVIND VALORILE MINIME IMOBILIARE IN MUNICIPIUL BUCURESTI

- VALORI IN EUR -

	1 CAMERA	2 CAMERE	3 CAMERE	4 CAMERE	5 CAMERE
--	----------	----------	----------	----------	----------

Apartament situat la PARTER*construit in perioada:*

2011÷prezent	11.270	18.190	23.310	31.520	--
1990÷2010	10.910	17.420	21.660	29.320	--
1978÷1989	9.880	15.770	19.600	26.530	--
1967÷1977	9.060	14.470	17.990	24.340	--
inainte de anul 1967	7.440	11.870	14.770	19.970	--

Apartament situat la ETAJ INTERMEDIAR (etajele 1 ÷ 4)*construit in perioada:*

2011÷prezent	12.200	19.700	25.220	34.110	--
1990÷2010	11.810	18.860	23.450	31.730	--
1978÷1989	10.700	17.070	21.230	28.720	--
1967÷1977	9.810	15.660	19.480	26.340	--
inainte de anul 1967	8.050	12.840	15.990	21.620	--


Apartament situat la ETAJ SUPERIOR (et. 5 ÷ penultimul et.)*construit in perioada:*

2011÷prezent	11.620	18.760	24.020	32.490	--
1990÷2010	11.260	17.960	22.350	30.220	--
1978÷1989	10.190	16.260	20.220	27.350	--
1967÷1977	9.340	14.910	18.560	25.110	--
inainte de anul 1967	7.670	12.240	15.220	20.590	--

Apartament situat la ULTIMUL ETAJ*construit in perioada:*

2011÷prezent	10.570	17.060	21.860	29.570	--
1990÷2010	10.250	16.340	20.330	27.500	--
1978÷1989	9.260	14.790	18.400	24.890	--
1967÷1977	8.500	13.570	16.880	22.850	--
inainte de anul 1967	6.970	11.140	13.860	18.740	--

- Strict pentru uzul Birourilor Notariale si pentru celelalte cazuri stabilite de lege -



ANEXA 57.2.1 - ZONA 81-A2

 confort I sport

APARTAMENTE IN BLOCURI DE LOCUINTE

STUDIU DE PIATA PENTRU ANUL 2019
 PRIVIND VALORILE MINIME IMOBILIARE IN MUNICIPIUL BUCURESTI

- VALORI IN EUR -

	1 CAMERA	2 CAMERE	3 CAMERE	4 CAMERE	5 CAMERE
--	----------	----------	----------	----------	----------

Apartment situat la PARTER

construit in perioada:

2011÷prezent	19.600	33.660	44.860	56.020	82.610
1990÷2010	18.970	32.250	41.710	52.090	76.830
1978÷1989	17.170	29.180	37.760	47.150	69.530
1967÷1977	15.760	26.790	34.640	43.260	63.810
inainte de anul 1967	12.930	21.960	28.420	35.490	52.350

Apartment situat la ETAJ INTERMEDIAR (etajele 1 ÷ 4)

construit in perioada:

2011÷prezent	21.230	36.450	48.550	60.630	89.430
1990÷2010	20.530	34.900	45.150	56.390	83.170
1978÷1989	18.590	31.600	40.860	51.030	75.270
1967÷1977	17.050	29.000	37.510	46.820	69.070
inainte de anul 1967	14.000	23.780	30.770	38.430	56.670

Apartment situat la ETAJ SUPERIOR (et. 5 ÷ penultimul et.)

construit in perioada:


2011÷prezent	20.210	34.710	46.240	57.740	85.170
1990÷2010	19.570	33.250	43.000	53.700	79.210
1978÷1989	17.700	30.090	38.930	48.600	71.680
1967÷1977	16.250	27.610	35.720	44.590	65.780
inainte de anul 1967	13.330	22.660	29.310	36.590	53.970

Apartment situat la ULTIMUL ETAJ

construit in perioada:

2011÷prezent	18.390	31.580	42.070	52.540	77.500
1990÷2010	17.810	30.250	39.140	48.870	72.070
1978÷1989	16.120	27.380	35.420	44.240	65.230
1967÷1977	14.780	25.120	32.500	40.580	59.860
inainte de anul 1967	12.130	20.620	26.680	33.300	49.120

- Strict pentru uzul Birourilor Notariale si pentru celelalte cazuri stabilite de lege -



ANEXA 57.2.2 - ZONA 81-A2

confort I

APARTAMENTE IN BLOCURI DE LOCUINTE

STUDIU DE PIATA PENTRU ANUL 2019
PRIVIND VALORILE MINIME IMOBILIARE IN MUNICIPIUL BUCURESTI

- VALORI IN EUR -

	1 CAMERA	2 CAMERE	3 CAMERE	4 CAMERE	5 CAMERE
--	----------	----------	----------	----------	----------

Apartment situat la PARTER

construit in perioada:

2011÷prezent	18.660	32.070	42.720	53.340	78.680
1990÷2010	18.060	30.710	39.730	49.610	73.160
1978÷1989	16.350	27.790	35.960	44.900	66.220
1967÷1977	15.000	25.500	33.010	41.200	60.760
inainte de anul 1967	12.320	20.920	27.080	33.810	49.850

Apartment situat la ETAJ INTERMEDIAR (etajele 1 ÷ 4)

construit in perioada:

2011÷prezent	20.210	34.710	46.240	57.740	85.170
1990÷2010	19.570	33.250	43.000	53.700	79.210
1978÷1989	17.700	30.090	38.930	48.600	71.680
1967÷1977	16.250	27.610	35.720	44.590	65.780
inainte de anul 1967	13.330	22.660	29.310	36.590	53.970

Apartment situat la ETAJ SUPERIOR (et. 5 ÷ penultimul et.)

construit in perioada:


2011÷prezent	19.250	33.070	44.040	55.000	81.110
1990÷2010	18.640	31.660	40.970	51.150	75.430
1978÷1989	16.860	28.650	37.060	46.280	68.280
1967÷1977	15.470	26.290	34.010	42.470	62.640
inainte de anul 1967	12.690	21.580	27.910	34.850	51.410

Apartment situat la ULTIMUL ETAJ

construit in perioada:

2011÷prezent	17.510	30.090	40.060	50.040	73.800
1990÷2010	16.960	28.820	37.280	46.540	68.640
1978÷1989	15.330	26.070	33.730	42.130	62.130
1967÷1977	14.090	23.920	30.970	38.650	56.990
inainte de anul 1967	11.560	19.620	25.400	31.710	46.780

- Strict pentru uzul Birourilor Notariale si pentru celelalte cazuri stabilite de lege -



ANEXA 57.2.3 - ZONA 81-A2

confort II

APARTAMENTE IN BLOCURI DE LOCUINTE

STUDIU DE PIATA PENTRU ANUL 2019
PRIVIND VALORILE MINIME IMOBILIARE IN MUNICIPIUL BUCURESTI

- VALORI IN EUR -

	1 CAMERA	2 CAMERE	3 CAMERE	4 CAMERE	5 CAMERE
--	----------	----------	----------	----------	----------

Apartment situat la PARTER*construit in perioada:*

2011÷prezent	12.890	20.780	28.400	36.000	--
1990÷2010	12.470	19.900	26.400	33.480	--
1978÷1989	11.280	18.000	23.890	30.300	--
1967÷1977	10.350	16.530	21.930	27.810	--
inainte de anul 1967	8.500	13.560	17.990	22.830	--

Apartment situat la ETAJ INTERMEDIAR (etajele 1 ÷ 4)*construit in perioada:*

2011÷prezent	13.950	22.490	30.730	38.990	--
1990÷2010	13.490	21.550	28.590	36.250	--
1978÷1989	12.210	19.500	25.860	32.800	--
1967÷1977	11.210	17.890	23.730	30.100	--
inainte de anul 1967	9.200	14.680	19.480	24.700	--


Apartment situat la ETAJ SUPERIOR (et. 5 ÷ penultimul et.)*construit in perioada:*

2011÷prezent	13.280	21.420	29.270	37.120	--
1990÷2010	12.850	20.510	27.220	34.520	--
1978÷1989	11.640	18.570	24.640	31.250	--
1967÷1977	10.680	17.040	22.610	28.680	--
inainte de anul 1967	8.760	13.980	18.550	23.520	--

Apartment situat la ULTIMUL ETAJ*construit in perioada:*

2011÷prezent	12.080	19.490	26.640	33.770	--
1990÷2010	11.700	18.670	24.770	31.420	--
1978÷1989	10.590	16.900	22.420	28.420	--
1967÷1977	9.720	15.500	20.580	26.090	--
inainte de anul 1967	7.970	12.720	16.880	21.410	--

- Strict pentru uzul Birourilor Notariale si pentru celelalte cazuri stabilite de lege -



ANEXA 57.2.4 - ZONA 81-A2

confort III

APARTAMENTE IN BLOCURI DE LOCUINTE

STUDIU DE PIATA PENTRU ANUL 2019
PRIVIND VALORILE MINIME IMOBILIARE IN MUNICIPIUL BUCURESTI

- VALORI IN EUR -

	1 CAMERA	2 GAMERE	3 GAMERE	4 GAMERE	5 GAMERE
--	----------	----------	----------	----------	----------

Apartment situat la PARTER*construit in perioada:*

2011÷prezent	10.950	17.660	22.630	30.600	--
1990÷2010	10.600	16.920	21.050	28.460	--
1978÷1989	9.590	15.310	19.040	25.760	--
1967÷1977	8.800	14.060	17.470	23.640	--
inainte de anul 1967	7.220	11.520	14.330	19.390	--

Apartment situat la ETAJ INTERMEDIAR (etajele 1 ÷ 4)*construit in perioada:*

2011÷prezent	11.860	19.120	24.500	33.130	--
1990÷2010	11.480	18.310	22.780	30.810	--
1978÷1989	10.380	16.570	20.620	27.890	--
1967÷1977	9.530	15.200	18.920	25.590	--
inainte de anul 1967	7.820	12.480	15.510	21.000	--

Apartment situat la ETAJ SUPERIOR (et. 5 ÷ penultimul et.)*construit in perioada:*

2011÷prezent	11.290	18.210	23.330	31.550	--
1990÷2010	10.920	17.440	21.690	29.340	--
1978÷1989	9.890	15.780	19.620	26.550	--
1967÷1977	9.070	14.480	18.010	24.370	--
inainte de anul 1967	7.450	11.890	14.780	19.990	--

Apartment situat la ULTIMUL ETAJ*construit in perioada:*

2011÷prezent	10.280	16.570	21.230	28.710	--
1990÷2010	9.950	15.870	19.740	26.700	--
1978÷1989	9.000	14.360	17.860	24.160	--
1967÷1977	8.260	13.180	16.390	22.170	--
inainte de anul 1967	6.770	10.810	13.440	18.190	--

- Strict pentru uzul Birourilor Notariale si pentru celelalte cazuri stabilite de lege -

**ANEXA 57.3.1 - ZONA 81-A3**

confort I sport

APARTAMENTE IN BLOCURI DE LOCUINTESTUDIU DE PIATA PENTRU ANUL 2019
PRIVIND VALORILE MINIME IMOBILIARE IN MUNICIPIUL BUCURESTI

- VALORI IN EUR -

	1 CAMERA	2 CAMERE	3 CAMERE	4 CAMERE	5 CAMERE
--	----------	----------	----------	----------	----------

Apartament situat la PARTER*construit in perioada:*

2011÷prezent	19.500	33.500	44.630	55.710	82.190
1990÷2010	18.880	32.080	41.500	51.820	76.440
1978÷1989	17.090	29.040	37.560	46.900	69.170
1967÷1977	15.670	26.630	34.470	43.030	63.480
inainte de anul 1967	12.860	21.850	28.290	35.310	52.080

Apartament situat la ETAJ INTERMEDIAR (etajele 1 ÷ 4)*construit in perioada:*

2011÷prezent	21.120	36.270	48.300	60.310	88.980
1990÷2010	20.430	34.720	44.930	56.090	82.740
1978÷1989	18.500	31.430	40.650	50.780	74.890
1967÷1977	16.970	28.840	37.320	46.590	68.710
inainte de anul 1967	13.930	23.670	30.600	38.220	56.370

Apartament situat la ETAJ SUPERIOR (et. 5 ÷ penultimul et.)*construit in perioada:*

2011÷prezent	20.110	34.530	46.010	57.450	84.740
1990÷2010	19.460	33.080	42.790	53.420	78.790
1978÷1989	17.610	29.920	38.720	48.340	71.320
1967÷1977	16.170	27.470	35.530	44.370	65.440
inainte de anul 1967	13.250	22.550	29.160	36.400	53.700

Apartament situat la ULTIMUL ETAJ*construit in perioada:*

2011÷prezent	18.300	31.430	41.870	52.270	77.100
1990÷2010	17.710	30.100	38.940	48.620	71.720
1978÷1989	16.030	27.240	35.240	44.000	64.890
1967÷1977	14.710	24.990	32.330	40.370	59.560
inainte de anul 1967	12.070	20.520	26.540	33.130	48.870

- Strict pentru uzul Birourilor Notariale si pentru celelalte cazuri stabilite de lege -

**ANEXA 57.3.2 - ZONA 81-A3**

confort I

APARTAMENTE IN BLOCURI DE LOCUINTESTUDIU DE PIATA PENTRU ANUL 2019
PRIVIND VALORILE MINIME IMOBILIARE IN MUNICIPIUL BUCURESTI

- VALORI IN EUR -

	1 CAMERA	2 CAMERE	3 CAMERE	4 CAMERE	5 CAMERE
--	----------	----------	----------	----------	----------

Apartment situat la PARTER*construit in perioada:*

2011÷prezent	18.570	31.910	42.510	53.070	78.280
1990÷2010	17.980	30.560	39.530	49.350	72.800
1978÷1989	16.270	27.650	35.780	44.670	65.890
1967÷1977	14.930	25.380	32.820	40.990	60.460
inainte de anul 1967	12.260	20.820	26.940	33.630	49.610

Apartment situat la ETAJ INTERMEDIAR (etajele 1 ÷ 4)*construit in perioada:*

2011÷prezent	20.110	34.530	46.010	57.450	84.740
1990÷2010	19.460	33.080	42.790	53.420	78.790
1978÷1989	17.610	29.920	38.720	48.340	71.320
1967÷1977	16.170	27.470	35.530	44.370	65.440
inainte de anul 1967	13.250	22.550	29.160	36.400	53.700


Apartment situat la ETAJ SUPERIOR (et. 5 ÷ penultimul et.)*construit in perioada:*

2011÷prezent	19.150	32.890	43.810	54.710	80.690
1990÷2010	18.530	31.490	40.750	50.880	75.040
1978÷1989	16.770	28.510	36.880	46.040	67.920
1967÷1977	15.390	26.160	33.840	42.260	62.320
inainte de anul 1967	12.630	21.460	27.770	34.670	51.150

Apartment situat la ULTIMUL ETAJ*construit in perioada:*

2011÷prezent	17.420	29.940	39.870	49.790	73.450
1990÷2010	16.860	28.660	37.080	46.310	68.300
1978÷1989	15.260	25.940	33.570	41.900	61.800
1967÷1977	14.010	23.810	30.800	38.450	56.710
inainte de anul 1967	11.490	19.530	25.270	31.550	46.550

- Strict pentru uzul Birourilor Notariale si pentru celelalte cazuri stabilite de lege -

**ANEXA 57.3.3 - ZONA 81-A3**

confort II

APARTAMENTE IN BLOCURI DE LOCUINTESTUDIU DE PIATA PENTRU ANUL 2019
PRIVIND VALORILE MINIME IMOBILIARE IN MUNICIPIUL BUCURESTI

- VALORI IN EUR -

	1 CAMERA	2 CAMERE	3 CAMERE	4 CAMERE	5 CAMERE
--	----------	----------	----------	----------	----------

Apartment situat la PARTER*construit in perioada:*

2011÷prezent	12.820	20.670	28.250	35.820	--
1990÷2010	12.410	19.790	26.280	33.320	--
1978÷1989	11.230	17.920	23.770	30.150	--
1967÷1977	10.300	16.440	21.810	27.670	--
inainte de anul 1967	8.450	13.480	17.900	22.700	--

Apartment situat la ETAJ INTERMEDIAR (etajele 1 ÷ 4)*construit in perioada:*

2011÷prezent	13.880	22.370	30.580	38.780	--
1990÷2010	13.430	21.420	28.440	36.060	--
1978÷1989	12.150	19.400	25.740	32.630	--
1967÷1977	11.150	17.790	23.620	29.950	--
inainte de anul 1967	9.150	14.610	19.380	24.570	--

Apartment situat la ETAJ SUPERIOR (et. 5 ÷ penultimul et.)*construit in perioada:*

2011÷prezent	13.210	21.300	29.120	36.930	--
1990÷2010	12.790	20.420	27.090	34.350	--
1978÷1989	11.580	18.480	24.510	31.080	--
1967÷1977	10.620	16.950	22.500	28.520	--
inainte de anul 1967	8.710	13.920	18.450	23.400	--

Apartment situat la ULTIMUL ETAJ*construit in perioada:*

2011÷prezent	12.020	19.400	26.500	33.610	--
1990÷2010	11.640	18.570	24.640	31.260	--
1978÷1989	10.530	16.820	22.300	28.290	--
1967÷1977	9.670	15.420	20.470	25.950	--
inainte de anul 1967	7.930	12.660	16.800	21.300	--

- Strict pentru uzul Birourilor Notariale si pentru celelalte cazuri stabilite de lege -



ANEXA 57.3.4 - ZONA 81-A3

confort III

APARTAMENTE IN BLOCURI DE LOCUINTE

STUDIU DE PIATA PENTRU ANUL 2019
PRIVIND VALORILE MINIME IMOBILIARE IN MUNICIPIUL BUCURESTI

- VALORI IN EUR -

	1 CAMERA	2 GAMERE	3 GAMERE	4 GAMERE	5 GAMERE
--	----------	----------	----------	----------	----------

Apartment situat la PARTER*construit in perioada:*

2011÷prezent	10.900	17.570	22.510	30.450	--
1990÷2010	10.550	16.830	20.940	28.320	--
1978÷1989	9.550	15.240	18.950	25.630	--
1967÷1977	8.760	13.980	17.390	23.520	--
inainte de anul 1967	7.180	11.470	14.270	19.300	--

Apartment situat la ETAJ INTERMEDIAR (etajele 1 ÷ 4)*construit in perioada:*

2011÷prezent	11.790	19.020	24.360	32.960	--
1990÷2010	11.410	18.220	22.660	30.650	--
1978÷1989	10.330	16.480	20.510	27.740	--
1967÷1977	9.490	15.130	18.830	25.460	--
inainte de anul 1967	7.780	12.410	15.430	20.900	--

Apartment situat la ETAJ SUPERIOR (et. 5 ÷ penultimul et.)*construit in perioada:*

2011÷prezent	11.230	18.120	23.220	31.400	--
1990÷2010	10.860	17.350	21.580	29.200	--
1978÷1989	9.840	15.700	19.530	26.420	--
1967÷1977	9.020	14.400	17.920	24.230	--
inainte de anul 1967	7.410	11.820	14.710	19.890	--

Apartment situat la ULTIMUL ETAJ*construit in perioada:*

2011÷prezent	10.210	16.490	21.120	28.560	--
1990÷2010	9.890	15.790	19.630	26.570	--
1978÷1989	8.950	14.290	17.770	24.050	--
1967÷1977	8.220	13.110	16.310	22.060	--
inainte de anul 1967	6.740	10.750	13.370	18.100	--

- Strict pentru uzul Birourilor Notariale si pentru celelalte cazuri stabilite de lege -



ANEXA 57.4.1 - ZONA 81-B1

 confort I sport

APARTAMENTE IN BLOCURI DE LOCUINTE

STUDIU DE PIATA PENTRU ANUL 2019
PRIVIND VALORILE MINIME IMOBILIARE IN MUNICIPIUL BUCURESTI

- VALORI IN EUR -

	1 CAMERA	2 GAMERE	3 GAMERE	4 GAMERE	5 GAMERE
--	----------	----------	----------	----------	----------

Apartment situat la PARTER

construit in perioada:

2011÷prezent	20.190	34.670	46.190	57.680	85.080
1990÷2010	19.550	33.210	42.960	53.640	79.130
1978÷1989	17.680	30.060	38.880	48.550	71.610
1967÷1977	16.230	27.580	35.690	44.550	65.720
inainte de anul 1967	13.320	22.640	29.270	36.550	53.920

Apartment situat la ETAJ INTERMEDIAR (etajele 1 ÷ 4)

construit in perioada:

2011÷prezent	21.850	37.540	50.010	62.430	92.100
1990÷2010	21.150	35.940	46.500	58.070	85.650
1978÷1989	19.150	32.520	42.090	52.540	77.510
1967÷1977	17.560	29.850	38.620	48.220	71.130
inainte de anul 1967	14.420	24.490	31.690	39.560	58.360

Apartment situat la ETAJ SUPERIOR (et. 5 ÷ penultimul et.)

construit in perioada:

2011÷prezent	20.820	35.740	47.620	59.460	87.720
1990÷2010	20.150	34.240	44.290	55.290	81.560
1978÷1989	18.240	30.980	40.090	50.040	73.830
1967÷1977	16.730	28.430	36.780	45.930	67.750
inainte de anul 1967	13.730	23.330	30.180	37.680	55.590

Apartment situat la ULTIMUL ETAJ

construit in perioada:

2011÷prezent	18.940	32.530	43.340	54.120	79.810
1990÷2010	18.330	31.160	40.310	50.330	74.220
1978÷1989	16.600	28.190	36.470	45.540	67.170
1967÷1977	15.220	25.880	33.470	41.790	61.650
inainte de anul 1967	12.500	21.230	27.470	34.290	50.570

- Strict pentru uzul Birourilor Notariale si pentru celelalte cazuri stabilite de lege -



ANEXA 57.4.2 - ZONA 81-B1

confort I

APARTAMENTE IN BLOCURI DE LOCUINTE

STUDIU DE PIATA PENTRU ANUL 2019
PRIVIND VALORILE MINIME IMOBILIARE IN MUNICIPIUL BUCURESTI

- VALORI IN EUR -

	1 CAMERA	2 CAMERE	3 CAMERE	4 CAMERE	5 CAMERE
--	----------	----------	----------	----------	----------

Apartment situat la PARTER

construit in perioada:

2011÷prezent	19.230	33.040	44.000	54.950	81.030
1990÷2010	18.620	31.620	40.910	51.090	75.350
1978÷1989	16.840	28.620	37.020	46.230	68.200
1967÷1977	15.450	26.270	33.980	42.430	62.580
inainte de anul 1967	12.680	21.550	27.880	34.810	51.360

Apartment situat la ETAJ INTERMEDIAR (etajele 1 ÷ 4)

construit in perioada:

2011÷prezent	20.820	35.740	47.620	59.460	87.720
1990÷2010	20.150	34.240	44.290	55.290	81.560
1978÷1989	18.240	30.980	40.090	50.040	73.830
1967÷1977	16.730	28.430	36.780	45.930	67.750
inainte de anul 1967	13.730	23.330	30.180	37.680	55.590

Apartment situat la ETAJ SUPERIOR (et. 5 ÷ penultimul et.)

construit in perioada:


2011÷prezent	19.830	34.050	45.350	56.640	83.540
1990÷2010	19.190	32.590	42.180	52.660	77.680
1978÷1989	17.360	29.520	38.170	47.660	70.310
1967÷1977	15.940	27.080	35.030	43.740	64.510
inainte de anul 1967	13.070	22.210	28.740	35.890	52.940

Apartment situat la ULTIMUL ETAJ

construit in perioada:

2011÷prezent	18.040	30.990	41.280	51.530	76.020
1990÷2010	17.460	29.680	38.380	47.920	70.700
1978÷1989	15.800	26.860	34.730	43.380	63.980
1967÷1977	14.500	24.640	31.880	39.800	58.720
inainte de anul 1967	11.900	20.210	26.150	32.660	48.170

- Strict pentru uzul Birourilor Notariale si pentru celelalte cazuri stabilite de lege -



ANEXA 57.4.3 - ZONA 81-B1

confort II

APARTAMENTE IN BLOCURI DE LOCUINTE

STUDIU DE PIATA PENTRU ANUL 2019
PRIVIND VALORILE MINIME IMOBILIARE IN MUNICIPIUL BUCURESTI

- VALORI IN EUR -

	1 CAMERA	2 CAMERE	3 CAMERE	4 CAMERE	5 CAMERE
--	----------	----------	----------	----------	----------

Apartment situat la PARTER*construit in perioada:*

2011÷prezent	13.270	21.400	29.240	37.080	--
1990÷2010	12.840	20.490	27.190	34.480	--
1978÷1989	11.620	18.550	24.620	31.220	--
1967÷1977	10.670	17.010	22.590	28.630	--
inainte de anul 1967	8.750	13.970	18.540	23.500	--

Apartment situat la ETAJ INTERMEDIAR (etajele 1 ÷ 4)*construit in perioada:*

2011÷prezent	14.360	23.170	31.660	40.140	--
1990÷2010	13.890	22.180	29.430	37.330	--
1978÷1989	12.580	20.070	26.640	33.790	--
1967÷1977	11.550	18.430	24.450	31.000	--
inainte de anul 1967	9.480	15.120	20.060	25.440	--

Apartment situat la ETAJ SUPERIOR (et. 5 ÷ penultimul et.)*construit in perioada:*

2011÷prezent	13.670	22.060	30.140	38.230	--
1990÷2010	13.250	21.130	28.030	35.560	--
1978÷1989	11.990	19.130	25.370	32.170	--
1967÷1977	10.990	17.540	23.280	29.530	--
inainte de anul 1967	9.020	14.390	19.110	24.220	--

Apartment situat la ULTIMUL ETAJ*construit in perioada:*

2011÷prezent	12.450	20.070	27.440	34.790	--
1990÷2010	12.050	19.230	25.510	32.350	--
1978÷1989	10.900	17.400	23.090	29.280	--
1967÷1977	10.010	15.960	21.190	26.860	--
inainte de anul 1967	8.210	13.100	17.380	22.040	--

- Strict pentru uzul Birourilor Notariale si pentru celelalte cazuri stabilite de lege -



ANEXA 57.4.4 - ZONA 81-B1

confort III

APARTAMENTE IN BLOCURI DE LOCUINTE

STUDIU DE PIATA PENTRU ANUL 2019
PRIVIND VALORILE MINIME IMOBILIARE IN MUNICIPIUL BUCURESTI

- VALORI IN EUR -

	1 CAMERA	2 CAMERE	3 CAMERE	4 CAMERE	5 CAMERE
--	----------	----------	----------	----------	----------

Apartament situat la PARTER*construit in perioada:*

2011÷prezent	11.270	18.190	23.310	31.520	--
1990÷2010	10.910	17.420	21.660	29.320	--
1978÷1989	9.880	15.770	19.600	26.530	--
1967÷1977	9.060	14.470	17.990	24.340	--
inainte de anul 1967	7.440	11.870	14.770	19.970	--

Apartament situat la ETAJ INTERMEDIAR (etajele 1 ÷ 4)*construit in perioada:*

2011÷prezent	12.200	19.700	25.220	34.110	--
1990÷2010	11.810	18.860	23.450	31.730	--
1978÷1989	10.700	17.070	21.230	28.720	--
1967÷1977	9.810	15.660	19.480	26.340	--
inainte de anul 1967	8.050	12.840	15.990	21.620	--

Apartament situat la ETAJ SUPERIOR (et. 5 ÷ penultimul et.)*construit in perioada:*

2011÷prezent	11.620	18.760	24.020	32.490	--
1990÷2010	11.260	17.960	22.350	30.220	--
1978÷1989	10.190	16.260	20.220	27.350	--
1967÷1977	9.340	14.910	18.560	25.110	--
inainte de anul 1967	7.670	12.240	15.220	20.590	--

Apartament situat la ULTIMUL ETAJ*construit in perioada:*

2011÷prezent	10.570	17.060	21.860	29.570	--
1990÷2010	10.250	16.340	20.330	27.500	--
1978÷1989	9.260	14.790	18.400	24.890	--
1967÷1977	8.500	13.570	16.880	22.850	--
inainte de anul 1967	6.970	11.140	13.860	18.740	--

- Strict pentru uzul Birourilor Notariale si pentru celelalte cazuri stabilite de lege -

**ANEXA 57.5.1 - ZONA 81-B2**

confort I sport

APARTAMENTE IN BLOCURI DE LOCUINTESTUDIU DE PIATA PENTRU ANUL 2019
PRIVIND VALORILE MINIME IMOBILIARE IN MUNICIPIUL BUCURESTI

- VALORI IN EUR -

	1 CAMERA	2 CAMERE	3 CAMERE	4 CAMERE	5 CAMERE
--	----------	----------	----------	----------	----------

Apartment situat la PARTER*construit in perioada:*

2011÷prezent	19.890	34.150	45.490	56.810	83.790
1990÷2010	19.240	32.700	42.310	52.840	77.920
1978÷1989	17.410	29.600	38.300	47.810	70.530
1967÷1977	15.990	27.160	35.150	43.870	64.710
inainte de anul 1967	13.110	22.280	28.840	36.000	53.100

Apartment situat la ETAJ INTERMEDIAR (etajele 1 ÷ 4)*construit in perioada:*

2011÷prezent	21.520	36.960	49.250	61.500	90.700
1990÷2010	20.840	35.400	45.800	57.190	84.360
1978÷1989	18.850	32.030	41.460	51.750	76.340
1967÷1977	17.300	29.400	38.040	47.490	70.060
inainte de anul 1967	14.200	24.120	31.220	38.970	57.480


Apartment situat la ETAJ SUPERIOR (et. 5 ÷ penultimul et.)*construit in perioada:*

2011÷prezent	20.490	35.210	46.910	58.560	86.370
1990÷2010	19.840	33.710	43.630	54.460	80.340
1978÷1989	17.960	30.510	39.490	49.290	72.700
1967÷1977	16.480	28.000	36.230	45.220	66.720
inainte de anul 1967	13.520	22.970	29.710	37.110	54.740

Apartment situat la ULTIMUL ETAJ*construit in perioada:*

2011÷prezent	18.640	32.040	42.680	53.300	78.600
1990÷2010	18.050	30.690	39.690	49.560	73.100
1978÷1989	16.340	27.760	35.920	44.860	66.170
1967÷1977	14.990	25.480	32.960	41.160	60.700
inainte de anul 1967	12.310	20.900	27.040	33.780	49.810

- Strict pentru uzul Birourilor Notariale si pentru celelalte cazuri stabilite de lege -



ANEXA 57.5.2 - ZONA 81-B2

confort I

APARTAMENTE IN BLOCURI DE LOCUINTE

STUDIU DE PIATA PENTRU ANUL 2019
PRIVIND VALORILE MINIME IMOBILIARE IN MUNICIPIUL BUCURESTI

- VALORI IN EUR -

	1 CAMERA	2 CAMERE	3 CAMERE	4 CAMERE	5 CAMERE
--	----------	----------	----------	----------	----------

Apartament situat la PARTER*construit in perioada:*

2011÷prezent	18.930	32.530	43.330	54.110	79.790
1990÷2010	18.330	31.150	40.300	50.320	74.200
1978÷1989	16.590	28.180	36.460	45.530	67.160
1967÷1977	15.220	25.860	33.460	41.780	61.640
inainte de anul 1967	12.480	21.230	27.460	34.280	50.560

Apartament situat la ETAJ INTERMEDIAR (etajele 1 ÷ 4)*construit in perioada:*

2011÷prezent	20.490	35.210	46.910	58.560	86.370
1990÷2010	19.840	33.710	43.630	54.460	80.340
1978÷1989	17.960	30.510	39.490	49.290	72.700
1967÷1977	16.480	28.000	36.230	45.220	66.720
inainte de anul 1967	13.520	22.970	29.710	37.110	54.740


Apartament situat la ETAJ SUPERIOR (et. 5 ÷ penultimul et.)*construit in perioada:*

2011÷prezent	19.520	33.530	44.670	55.780	82.270
1990÷2010	18.890	32.100	41.540	51.880	76.500
1978÷1989	17.100	29.070	37.600	46.950	69.240
1967÷1977	15.700	26.670	34.500	43.070	63.550
inainte de anul 1967	12.870	21.870	28.310	35.340	52.130

Apartament situat la ULTIMUL ETAJ*construit in perioada:*

2011÷prezent	17.770	30.510	40.650	50.760	74.870
1990÷2010	17.190	29.220	37.800	47.200	69.630
1978÷1989	15.560	26.440	34.220	42.720	63.010
1967÷1977	14.280	24.260	31.390	39.200	57.820
inainte de anul 1967	11.730	19.920	25.760	32.160	47.450

- Strict pentru uzul Birourilor Notariale si pentru celelalte cazuri stabilite de lege -



ANEXA 57.5.3 - ZONA 81-B2

confort II

APARTAMENTE IN BLOCURI DE LOCUINTE

STUDIU DE PIATA PENTRU ANUL 2019
PRIVIND VALORILE MINIME IMOBILIARE IN MUNICIPIUL BUCURESTI

- VALORI IN EUR -

	1 CAMERA	2 CAMERE	3 CAMERE	4 CAMERE	5 CAMERE
--	----------	----------	----------	----------	----------

Apartament situat la PARTER*construit in perioada:*

2011÷prezent	13.070	21.080	28.800	36.520	--
1990÷2010	12.650	20.190	26.780	33.960	--
1978÷1989	11.440	18.260	24.230	30.730	--
1967÷1977	10.500	16.760	22.230	28.200	--
inainte de anul 1967	8.620	13.750	18.260	23.140	--

Apartament situat la ETAJ INTERMEDIAR (etajele 1 ÷ 4)*construit in perioada:*

2011÷prezent	14.140	22.820	31.160	39.520	--
1990÷2010	13.690	21.840	28.990	36.760	--
1978÷1989	12.390	19.770	26.240	33.260	--
1967÷1977	11.360	18.150	24.070	30.520	--
inainte de anul 1967	9.320	14.880	19.750	25.050	--

Apartament situat la ETAJ SUPERIOR (et. 5 ÷ penultimul et.)*construit in perioada:*

2011÷prezent	13.480	21.730	29.690	37.640	--
1990÷2010	13.040	20.810	27.610	35.010	--
1978÷1989	11.800	18.830	24.980	31.690	--
1967÷1977	10.830	17.280	22.930	29.070	--
inainte de anul 1967	8.880	14.190	18.820	23.870	--

Apartament situat la ULTIMUL ETAJ*construit in perioada:*

2011÷prezent	12.260	19.780	27.010	34.270	--
1990÷2010	11.860	18.940	25.120	31.860	--
1978÷1989	10.740	17.130	22.740	28.830	--
1967÷1977	9.850	15.720	20.880	26.450	--
inainte de anul 1967	8.090	12.900	17.120	21.710	--

- Strict pentru uzul Birourilor Notariale si pentru celelalte cazuri stabilite de lege -



ANEXA 57.5.4 - ZONA 81-B2

confort III

APARTAMENTE IN BLOCURI DE LOCUINTE

STUDIU DE PIATA PENTRU ANUL 2019
PRIVIND VALORILE MINIME IMOBILIARE IN MUNICIPIUL BUCURESTI

- VALORI IN EUR -

	1 CAMERA	2 GAMERE	3 GAMERE	4 GAMERE	5 GAMERE
--	----------	----------	----------	----------	----------

Apartament situat la PARTER*construit in perioada:*

2011÷prezent	11.110	17.910	22.950	31.050	--
1990÷2010	10.750	17.150	21.340	28.880	--
1978÷1989	9.730	15.520	19.310	26.120	--
1967÷1977	8.930	14.250	17.720	23.970	--
inainte de anul 1967	7.330	11.690	14.550	19.680	--

Apartament situat la ETAJ INTERMEDIAR (etajele 1 ÷ 4)*construit in perioada:*

2011÷prezent	12.020	19.400	24.840	33.600	--
1990÷2010	11.640	18.570	23.100	31.260	--
1978÷1989	10.530	16.810	20.920	28.280	--
1967÷1977	9.670	15.420	19.180	25.950	--
inainte de anul 1967	7.930	12.660	15.740	21.290	--

Apartament situat la ETAJ SUPERIOR (et. 5 ÷ penultimul et.)*construit in perioada:*

2011÷prezent	11.440	18.470	23.660	31.990	--
1990÷2010	11.070	17.680	22.000	29.760	--
1978÷1989	10.030	16.010	19.910	26.930	--
1967÷1977	9.200	14.700	18.280	24.710	--
inainte de anul 1967	7.560	12.050	14.990	20.280	--

Apartament situat la ULTIMUL ETAJ*construit in perioada:*

2011÷prezent	10.420	16.810	21.530	29.130	--
1990÷2010	10.090	16.100	20.030	27.080	--
1978÷1989	9.130	14.560	18.120	24.510	--
1967÷1977	8.370	13.360	16.630	22.490	--
inainte de anul 1967	6.860	10.970	13.640	18.450	--

- Strict pentru uzul Birourilor Notariale si pentru celelalte cazuri stabilite de lege -

**ANEXA 57.6.1 - ZONA 81-B3**

confort I sport

APARTAMENTE IN BLOCURI DE LOCUINTESTUDIU DE PIATA PENTRU ANUL 2019
PRIVIND VALORILE MINIME IMOBILIARE IN MUNICIPIUL BUCURESTI

- VALORI IN EUR -

	1 CAMERA	2 CAMERE	3 CAMERE	4 CAMERE	5 CAMERE
--	----------	----------	----------	----------	----------

Apartment situat la PARTER*construit in perioada:*

2011÷prezent	19.600	33.660	44.860	56.020	82.610
1990÷2010	18.970	32.250	41.710	52.090	76.830
1978÷1989	17.170	29.180	37.760	47.150	69.530
1967÷1977	15.760	26.790	34.640	43.260	63.810
inainte de anul 1967	12.930	21.960	28.420	35.490	52.350

Apartment situat la ETAJ INTERMEDIAR (etajele 1 ÷ 4)*construit in perioada:*

2011÷prezent	21.230	36.450	48.550	60.630	89.430
1990÷2010	20.530	34.900	45.150	56.390	83.170
1978÷1989	18.590	31.600	40.860	51.030	75.270
1967÷1977	17.050	29.000	37.510	46.820	69.070
inainte de anul 1967	14.000	23.780	30.770	38.430	56.670

Apartment situat la ETAJ SUPERIOR (et. 5 ÷ penultimul et.)*construit in perioada:*

2011÷prezent	20.210	34.710	46.240	57.740	85.170
1990÷2010	19.570	33.250	43.000	53.700	79.210
1978÷1989	17.700	30.090	38.930	48.600	71.680
1967÷1977	16.250	27.610	35.720	44.590	65.780
inainte de anul 1967	13.330	22.660	29.310	36.590	53.970

Apartment situat la ULTIMUL ETAJ*construit in perioada:*

2011÷prezent	18.390	31.580	42.070	52.540	77.500
1990÷2010	17.810	30.250	39.140	48.870	72.070
1978÷1989	16.120	27.380	35.420	44.240	65.230
1967÷1977	14.780	25.120	32.500	40.580	59.860
inainte de anul 1967	12.130	20.620	26.680	33.300	49.120

- Strict pentru uzul Birourilor Notariale si pentru celelalte cazuri stabilite de lege -



ANEXA 57.6.2 - ZONA 81-B3

confort I

APARTAMENTE IN BLOCURI DE LOCUINTE

STUDIU DE PIATA PENTRU ANUL 2019
PRIVIND VALORILE MINIME IMOBILIARE IN MUNICIPIUL BUCURESTI

- VALORI IN EUR -

	1 CAMERA	2 CAMERE	3 CAMERE	4 CAMERE	5 CAMERE
--	----------	----------	----------	----------	----------

Apartament situat la PARTER*construit in perioada:*

2011÷prezent	18.660	32.070	42.720	53.340	78.680
1990÷2010	18.060	30.710	39.730	49.610	73.160
1978÷1989	16.350	27.790	35.960	44.900	66.220
1967÷1977	15.000	25.500	33.010	41.200	60.760
inainte de anul 1967	12.320	20.920	27.080	33.810	49.850

Apartament situat la ETAJ INTERMEDIAR (etajele 1 ÷ 4)*construit in perioada:*

2011÷prezent	20.210	34.710	46.240	57.740	85.170
1990÷2010	19.570	33.250	43.000	53.700	79.210
1978÷1989	17.700	30.090	38.930	48.600	71.680
1967÷1977	16.250	27.610	35.720	44.590	65.780
inainte de anul 1967	13.330	22.660	29.310	36.590	53.970


Apartament situat la ETAJ SUPERIOR (et. 5 ÷ penultimul et.)*construit in perioada:*

2011÷prezent	19.250	33.070	44.040	55.000	81.110
1990÷2010	18.640	31.660	40.970	51.150	75.430
1978÷1989	16.860	28.650	37.060	46.280	68.280
1967÷1977	15.470	26.290	34.010	42.470	62.640
inainte de anul 1967	12.690	21.580	27.910	34.850	51.410

Apartament situat la ULTIMUL ETAJ*construit in perioada:*

2011÷prezent	17.510	30.090	40.060	50.040	73.800
1990÷2010	16.960	28.820	37.280	46.540	68.640
1978÷1989	15.330	26.070	33.730	42.130	62.130
1967÷1977	14.090	23.920	30.970	38.650	56.990
inainte de anul 1967	11.560	19.620	25.400	31.710	46.780

- Strict pentru uzul Birourilor Notariale si pentru celelalte cazuri stabilite de lege -



ANEXA 57.6.3 - ZONA 81-B3

confort II

APARTAMENTE IN BLOCURI DE LOCUINTE

STUDIU DE PIATA PENTRU ANUL 2019
PRIVIND VALORILE MINIME IMOBILIARE IN MUNICIPIUL BUCURESTI

- VALORI IN EUR -

	1 CAMERA	2 CAMERE	3 CAMERE	4 CAMERE	5 CAMERE
--	----------	----------	----------	----------	----------

Apartament situat la PARTER*construit in perioada:*

2011÷prezent	12.890	20.780	28.400	36.000	--
1990÷2010	12.470	19.900	26.400	33.480	--
1978÷1989	11.280	18.000	23.890	30.300	--
1967÷1977	10.350	16.530	21.930	27.810	--
inainte de anul 1967	8.500	13.560	17.990	22.830	--

Apartament situat la ETAJ INTERMEDIAR (etajele 1 ÷ 4)*construit in perioada:*

2011÷prezent	13.950	22.490	30.730	38.990	--
1990÷2010	13.490	21.550	28.590	36.250	--
1978÷1989	12.210	19.500	25.860	32.800	--
1967÷1977	11.210	17.890	23.730	30.100	--
inainte de anul 1967	9.200	14.680	19.480	24.700	--


Apartament situat la ETAJ SUPERIOR (et. 5 ÷ penultimul et.)*construit in perioada:*

2011÷prezent	13.280	21.420	29.270	37.120	--
1990÷2010	12.850	20.510	27.220	34.520	--
1978÷1989	11.640	18.570	24.640	31.250	--
1967÷1977	10.680	17.040	22.610	28.680	--
inainte de anul 1967	8.760	13.980	18.550	23.520	--

Apartament situat la ULTIMUL ETAJ*construit in perioada:*

2011÷prezent	12.080	19.490	26.640	33.770	--
1990÷2010	11.700	18.670	24.770	31.420	--
1978÷1989	10.590	16.900	22.420	28.420	--
1967÷1977	9.720	15.500	20.580	26.090	--
inainte de anul 1967	7.970	12.720	16.880	21.410	--

- Strict pentru uzul Birourilor Notariale si pentru celelalte cazuri stabilite de lege -



ANEXA 57.6.4 - ZONA 81-B3

confort III

APARTAMENTE IN BLOCURI DE LOCUINTE

STUDIU DE PIATA PENTRU ANUL 2019
PRIVIND VALORILE MINIME IMOBILIARE IN MUNICIPIUL BUCURESTI

- VALORI IN EUR -

	1 CAMERA	2 CAMERE	3 CAMERE	4 CAMERE	5 CAMERE
--	----------	----------	----------	----------	----------

Apartment situat la PARTER*construit in perioada:*

2011÷prezent	10.950	17.660	22.630	30.600	--
1990÷2010	10.600	16.920	21.050	28.460	--
1978÷1989	9.590	15.310	19.040	25.760	--
1967÷1977	8.800	14.060	17.470	23.640	--
inainte de anul 1967	7.220	11.520	14.330	19.390	--

Apartment situat la ETAJ INTERMEDIAR (etajele 1 ÷ 4)*construit in perioada:*

2011÷prezent	11.860	19.120	24.500	33.130	--
1990÷2010	11.480	18.310	22.780	30.810	--
1978÷1989	10.380	16.570	20.620	27.890	--
1967÷1977	9.530	15.200	18.920	25.590	--
inainte de anul 1967	7.820	12.480	15.510	21.000	--

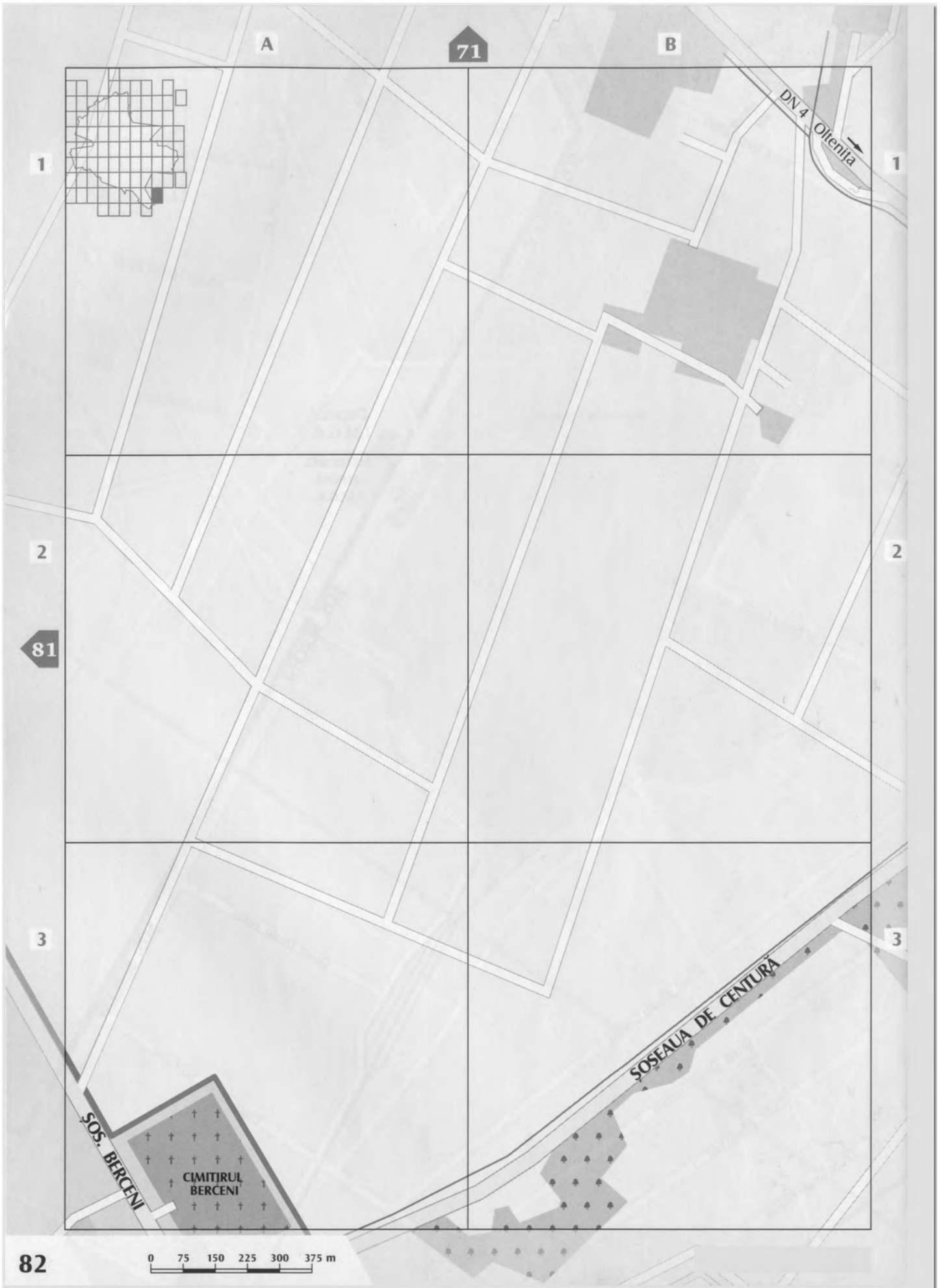
Apartment situat la ETAJ SUPERIOR (et. 5 ÷ penultimul et.)*construit in perioada:*

2011÷prezent	11.290	18.210	23.330	31.550	--
1990÷2010	10.920	17.440	21.690	29.340	--
1978÷1989	9.890	15.780	19.620	26.550	--
1967÷1977	9.070	14.480	18.010	24.370	--
inainte de anul 1967	7.450	11.890	14.780	19.990	--

Apartment situat la ULTIMUL ETAJ*construit in perioada:*


2011÷prezent	10.280	16.570	21.230	28.710	--
1990÷2010	9.950	15.870	19.740	26.700	--
1978÷1989	9.000	14.360	17.860	24.160	--
1967÷1977	8.260	13.180	16.390	22.170	--
inainte de anul 1967	6.770	10.810	13.440	18.190	--

- Strict pentru uzul Birourilor Notariale si pentru celelalte cazuri stabilite de lege -



ZONA 82 – A3



**ANEXA 58.1.1 - ZONA 82-A3**

confort I sport

APARTAMENTE IN BLOCURI DE LOCUINTESTUDIU DE PIATA PENTRU ANUL 2019
PRIVIND VALORILE MINIME IMOBILIARE IN MUNICIPIUL BUCURESTI

- VALORI IN EUR -

	1 CAMERA	2 CAMERE	3 CAMERE	4 CAMERE	5 CAMERE
--	----------	----------	----------	----------	----------

Apartment situat la PARTER*construit in perioada:*

2011÷prezent	19.020	32.670	43.530	54.340	80.160
1990÷2010	18.410	31.280	40.480	50.530	74.550
1978÷1989	16.670	28.310	36.630	45.730	67.460
1967÷1977	15.280	25.980	33.620	41.980	61.920
inainte de anul 1967	12.550	21.320	27.580	34.440	50.800

Apartment situat la ETAJ INTERMEDIAR (etajele 1 ÷ 4)*construit in perioada:*

2011÷prezent	20.580	35.360	47.110	58.830	86.770
1990÷2010	19.930	33.860	43.810	54.710	80.690
1978÷1989	18.040	30.650	39.650	49.510	73.030
1967÷1977	16.550	28.120	36.390	45.430	67.010
inainte de anul 1967	13.580	23.090	29.860	37.290	55.000

Apartment situat la ETAJ SUPERIOR (et. 5 ÷ penultimul et.)*construit in perioada:*

2011÷prezent	19.610	33.670	44.880	56.030	82.640
1990÷2010	18.970	32.260	41.730	52.100	76.860
1978÷1989	17.180	29.190	37.780	47.160	69.550
1967÷1977	15.770	26.800	34.650	43.270	63.830
inainte de anul 1967	12.930	21.980	28.430	35.500	52.360

Apartment situat la ULTIMUL ETAJ*construit in perioada:*

2011÷prezent	17.850	30.640	40.830	50.980	75.200
1990÷2010	17.270	29.350	37.960	47.420	69.930
1978÷1989	15.630	26.560	34.360	42.910	63.280
1967÷1977	14.350	24.370	31.540	39.380	58.080
inainte de anul 1967	11.780	20.000	25.880	32.310	47.660

- Strict pentru uzul Birourilor Notariale si pentru celelalte cazuri stabilite de lege -

**ANEXA 58.1.2 - ZONA 82-A3**

confort I

APARTAMENTE IN BLOCURI DE LOCUINTE

STUDIU DE PIATA PENTRU ANUL 2019
PRIVIND VALORILE MINIME IMOBILIARE IN MUNICIPIUL BUCURESTI

- VALORI IN EUR -

	1 CAMERA	2 CAMERE	3 CAMERE	4 CAMERE	5 CAMERE
--	----------	----------	----------	----------	----------

Apartment situat la PARTER*construit in perioada:*

2011÷prezent	18.120	31.120	41.460	51.750	76.340
1990÷2010	17.540	29.810	38.550	48.130	70.990
1978÷1989	15.880	26.970	34.880	43.550	64.260
1967÷1977	14.570	24.750	32.020	39.980	58.960
inainte de anul 1967	11.950	20.310	26.270	32.790	48.370

Apartment situat la ETAJ INTERMEDIAR (etajele 1 ÷ 4)*construit in perioada:*

2011÷prezent	19.610	33.670	44.880	56.030	82.640
1990÷2010	18.970	32.260	41.730	52.100	76.860
1978÷1989	17.180	29.190	37.780	47.160	69.550
1967÷1977	15.770	26.800	34.650	43.270	63.830
inainte de anul 1967	12.930	21.980	28.430	35.500	52.360

Apartment situat la ETAJ SUPERIOR (et. 5 ÷ penultimul et.)*construit in perioada:*

2011÷prezent	18.670	32.080	42.740	53.360	78.700
1990÷2010	18.070	30.720	39.740	49.620	73.190
1978÷1989	16.360	27.800	35.970	44.910	66.240
1967÷1977	15.010	25.510	33.020	41.210	60.780
inainte de anul 1967	12.320	20.920	27.080	33.820	49.880

Apartment situat la ULTIMUL ETAJ*construit in perioada:*

2011÷prezent	16.990	29.200	38.880	48.560	71.620
1990÷2010	16.450	27.960	36.160	45.160	66.600
1978÷1989	14.890	25.300	32.730	40.870	60.280
1967÷1977	13.670	23.220	30.040	37.500	55.310
inainte de anul 1967	11.210	19.050	24.650	30.770	45.390

- Strict pentru uzul Birourilor Notariale si pentru celelalte cazuri stabilite de lege -



ANEXA 58.1.3 - ZONA 82-A3

confort II

APARTAMENTE IN BLOCURI DE LOCUINTE

STUDIU DE PIATA PENTRU ANUL 2019
PRIVIND VALORILE MINIME IMOBILIARE IN MUNICIPIUL BUCURESTI

- VALORI IN EUR -

	1 CAMERA	2 CAMERE	3 CAMERE	4 CAMERE	5 CAMERE
--	----------	----------	----------	----------	----------

Apartament situat la PARTER*construit in perioada:*

2011÷prezent	12.500	20.160	27.550	34.930	--
1990÷2010	12.100	19.300	25.620	32.490	--
1978÷1989	10.940	17.470	23.180	29.410	--
1967÷1977	10.050	16.040	21.270	26.990	--
inainte de anul 1967	8.240	13.160	17.460	22.130	--

Apartament situat la ETAJ INTERMEDIAR (etajele 1 ÷ 4)*construit in perioada:*

2011÷prezent	13.530	21.830	29.820	37.820	--
1990÷2010	13.090	20.890	27.730	35.160	--
1978÷1989	11.860	18.920	25.110	31.830	--
1967÷1977	10.870	17.360	23.040	29.220	--
inainte de anul 1967	8.930	14.250	18.900	23.970	--


Apartament situat la ETAJ SUPERIOR (et. 5 ÷ penultimul et.)*construit in perioada:*

2011÷prezent	12.890	20.790	28.410	36.020	--
1990÷2010	12.470	19.910	26.410	33.500	--
1978÷1989	11.290	18.010	23.900	30.310	--
1967÷1977	10.360	16.540	21.940	27.810	--
inainte de anul 1967	8.500	13.560	17.990	22.840	--

Apartament situat la ULTIMUL ETAJ*construit in perioada:*

2011÷prezent	11.730	18.920	25.840	32.770	--
1990÷2010	11.350	18.110	24.030	30.480	--
1978÷1989	10.270	16.400	21.750	27.590	--
1967÷1977	9.440	15.040	19.950	25.320	--
inainte de anul 1967	7.740	12.340	16.380	20.780	--

- Strict pentru uzul Birourilor Notariale si pentru celelalte cazuri stabilite de lege -



ANEXA 58.1.4 - ZONA 82-A3

confort III

APARTAMENTE IN BLOCURI DE LOCUINTE

STUDIU DE PIATA PENTRU ANUL 2019
PRIVIND VALORILE MINIME IMOBILIARE IN MUNICIPIUL BUCURESTI

- VALORI IN EUR -

	1 CAMERA	2 GAMERE	3 GAMERE	4 GAMERE	5 GAMERE
--	----------	----------	----------	----------	----------

Apartament situat la PARTER*construit in perioada:*

2011÷prezent	10.610	17.130	21.950	29.690	--
1990÷2010	10.290	16.400	20.410	27.620	--
1978÷1989	9.300	14.850	18.490	25.000	--
1967÷1977	8.540	13.620	16.950	22.940	--
inainte de anul 1967	7.000	11.180	13.910	18.820	--

Apartament situat la ETAJ INTERMEDIAR (etajele 1 ÷ 4)*construit in perioada:*

2011÷prezent	11.510	18.550	23.760	32.150	--
1990÷2010	11.140	17.770	22.110	29.890	--
1978÷1989	10.080	16.080	20.000	27.070	--
1967÷1977	9.240	14.760	18.360	24.830	--
inainte de anul 1967	7.590	12.120	15.060	20.370	--

Apartament situat la ETAJ SUPERIOR (et. 5 ÷ penultimul et.)*construit in perioada:*

2011÷prezent	10.960	17.680	22.630	30.610	--
1990÷2010	10.600	16.930	21.050	28.470	--
1978÷1989	9.600	15.310	19.040	25.770	--
1967÷1977	8.800	14.060	17.480	23.650	--
inainte de anul 1967	7.220	11.520	14.350	19.390	--

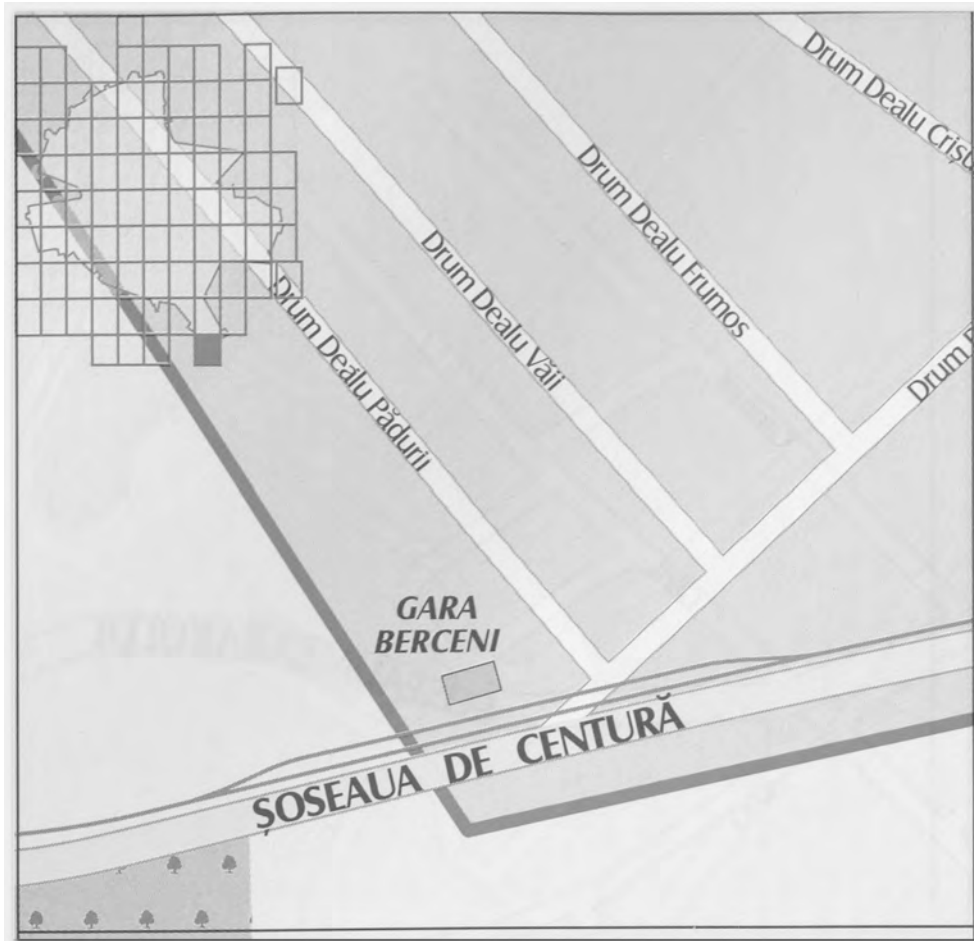
Apartament situat la ULTIMUL ETAJ*construit in perioada:*

2011÷prezent	9.970	16.080	20.600	27.870	--
1990÷2010	9.650	15.390	19.160	25.900	--
1978÷1989	8.730	13.940	17.340	23.450	--
1967÷1977	8.010	12.780	15.900	21.510	--
inainte de anul 1967	6.580	10.490	13.050	17.650	--

- Strict pentru uzul Birourilor Notariale si pentru celelalte cazuri stabilite de lege -



ZONA 86 – A1



ZONA 86 – B1



**ANEXA 59.1.1 - ZONA 86-A1**

confort I sport

APARTAMENTE IN BLOCURI DE LOCUINTESTUDIU DE PIATA PENTRU ANUL 2019
PRIVIND VALORILE MINIME IMOBILIARE IN MUNICIPIUL BUCURESTI

- VALORI IN EUR -

	1 CAMERA	2 GAMERE	3 GAMERE	4 GAMERE	5 GAMERE
--	----------	----------	----------	----------	----------

Apartment situat la PARTER*construit in perioada:*

2011÷prezent	18.460	31.710	42.250	52.760	77.820
1990÷2010	17.870	30.370	39.300	49.060	72.370
1978÷1989	16.180	27.490	35.560	44.400	65.480
1967÷1977	14.840	25.230	32.630	40.740	60.090
inainte de anul 1967	12.180	20.700	26.790	33.430	49.310

Apartment situat la ETAJ INTERMEDIAR (etajele 1 ÷ 4)*construit in perioada:*

2011÷prezent	19.990	34.330	45.740	57.110	84.220
1990÷2010	19.340	32.870	42.530	53.100	78.330
1978÷1989	17.500	29.750	38.490	48.060	70.890
1967÷1977	16.080	27.300	35.320	44.090	65.050
inainte de anul 1967	13.180	22.400	28.990	36.190	53.380

Apartment situat la ETAJ SUPERIOR (et. 5 ÷ penultimul et.)*construit in perioada:*

2011÷prezent	19.030	32.690	43.560	54.380	80.210
1990÷2010	18.420	31.300	40.500	50.590	74.600
1978÷1989	16.680	28.330	36.650	45.770	67.500
1967÷1977	15.290	26.000	33.650	42.000	61.960
inainte de anul 1967	12.560	21.330	27.600	34.460	50.840

Apartment situat la ULTIMUL ETAJ*construit in perioada:*

2011÷prezent	17.320	29.740	39.630	49.500	73.000
1990÷2010	16.770	28.490	36.860	46.020	67.880
1978÷1989	15.170	25.790	33.360	41.650	61.450
1967÷1977	13.930	23.660	30.600	38.220	56.370
inainte de anul 1967	11.420	19.420	25.120	31.370	46.250

- Strict pentru uzul Birourilor Notariale si pentru celelalte cazuri stabilite de lege -



ANEXA 59.1.2 - ZONA 86-A1

confort I

APARTAMENTE IN BLOCURI DE LOCUINTE

STUDIU DE PIATA PENTRU ANUL 2019
PRIVIND VALORILE MINIME IMOBILIARE IN MUNICIPIUL BUCURESTI

- VALORI IN EUR -

	1 CAMERA	2 GAMERE	3 GAMERE	4 GAMERE	5 GAMERE
--	----------	----------	----------	----------	----------

Apartment situat la PARTER*construit in perioada:*

2011÷prezent	17.580	30.210	40.240	50.240	74.100
1990÷2010	17.020	28.920	37.420	46.730	68.910
1978÷1989	15.400	26.170	33.870	42.290	62.370
1967÷1977	14.140	24.010	31.080	38.800	57.240
inainte de anul 1967	11.600	19.710	25.490	31.840	46.970

Apartment situat la ETAJ INTERMEDIAR (etajele 1 ÷ 4)*construit in perioada:*

2011÷prezent	19.030	32.690	43.560	54.380	80.210
1990÷2010	18.420	31.300	40.500	50.590	74.600
1978÷1989	16.680	28.330	36.650	45.770	67.500
1967÷1977	15.290	26.000	33.650	42.000	61.960
inainte de anul 1967	12.560	21.330	27.600	34.460	50.840

Apartment situat la ETAJ SUPERIOR (et. 5 ÷ penultimul et.)*construit in perioada:*

2011÷prezent	18.130	31.140	41.480	51.800	76.390
1990÷2010	17.550	29.830	38.570	48.160	71.040
1978÷1989	15.890	26.990	34.910	43.590	64.300
1967÷1977	14.580	24.770	32.040	40.020	59.000
inainte de anul 1967	11.960	20.320	26.290	32.810	48.410

Apartment situat la ULTIMUL ETAJ*construit in perioada:*

2011÷prezent	16.490	28.330	37.750	47.120	69.510
1990÷2010	15.960	27.130	35.110	43.830	64.650
1978÷1989	14.450	24.550	31.760	39.670	58.510
1967÷1977	13.250	22.550	29.160	36.400	53.690
inainte de anul 1967	10.880	18.490	23.920	29.870	44.050

- Strict pentru uzul Birourilor Notariale si pentru celelalte cazuri stabilite de lege -



ANEXA 59.1.3 - ZONA 86-A1

confort II

APARTAMENTE IN BLOCURI DE LOCUINTE

STUDIU DE PIATA PENTRU ANUL 2019
PRIVIND VALORILE MINIME IMOBILIARE IN MUNICIPIUL BUCURESTI

- VALORI IN EUR -

	1 CAMERA	2 GAMERE	3 GAMERE	4 GAMERE	5 GAMERE
--	----------	----------	----------	----------	----------

Apartament situat la PARTER*construit in perioada:*

2011÷prezent	12.130	19.570	26.740	33.920	--
1990÷2010	11.740	18.740	24.870	31.530	--
1978÷1989	10.630	16.960	22.510	28.540	--
1967÷1977	9.760	15.560	20.660	26.190	--
inainte de anul 1967	8.000	12.770	16.940	21.490	--

Apartament situat la ETAJ INTERMEDIAR (etajele 1 ÷ 4)*construit in perioada:*

2011÷prezent	13.140	21.180	28.950	36.710	--
1990÷2010	12.710	20.290	26.910	34.140	--
1978÷1989	11.510	18.370	24.350	30.890	--
1967÷1977	10.560	16.850	22.360	28.350	--
inainte de anul 1967	8.660	13.820	18.350	23.260	--


Apartament situat la ETAJ SUPERIOR (et. 5 ÷ penultimul et.)*construit in perioada:*

2011÷prezent	12.500	20.180	27.570	34.950	--
1990÷2010	12.110	19.320	25.640	32.520	--
1978÷1989	10.950	17.480	23.200	29.430	--
1967÷1977	10.060	16.050	21.290	27.010	--
inainte de anul 1967	8.250	13.170	17.470	22.140	--

Apartament situat la ULTIMUL ETAJ*construit in perioada:*

2011÷prezent	11.380	18.360	25.080	31.820	--
1990÷2010	11.010	17.580	23.330	29.590	--
1978÷1989	9.980	15.910	21.110	26.780	--
1967÷1977	9.150	14.610	19.380	24.570	--
inainte de anul 1967	7.510	11.990	15.890	20.160	--

- Strict pentru uzul Birourilor Notariale si pentru celelalte cazuri stabilite de lege -

**ANEXA 59.1.4 - ZONA 86-A1**

confort III

APARTAMENTE IN BLOCURI DE LOCUINTE

STUDIU DE PIATA PENTRU ANUL 2019
PRIVIND VALORILE MINIME IMOBILIARE IN MUNICIPIUL BUCURESTI

- VALORI IN EUR -

	1 CAMERA	2 GAMERE	3 GAMERE	4 GAMERE	5 GAMERE
--	----------	----------	----------	----------	----------

Apartment situat la PARTER*construit in perioada:*

2011÷prezent	10.320	16.630	21.310	28.830	--
1990÷2010	9.980	15.930	19.830	26.810	--
1978÷1989	9.030	14.410	17.930	24.260	--
1967÷1977	8.290	13.230	16.460	22.260	--
inainte de anul 1967	6.800	10.850	13.510	18.260	--

Apartment situat la ETAJ INTERMEDIAR (etajele 1 ÷ 4)*construit in perioada:*

2011÷prezent	11.160	18.000	23.070	31.200	--
1990÷2010	10.800	17.240	21.460	29.020	--
1978÷1989	9.780	15.600	19.420	26.260	--
1967÷1977	8.970	14.320	17.810	24.100	--
inainte de anul 1967	7.360	11.750	14.620	19.770	--


Apartment situat la ETAJ SUPERIOR (et. 5 ÷ penultimul et.)*construit in perioada:*

2011÷prezent	10.620	17.140	21.970	29.720	--
1990÷2010	10.300	16.420	20.430	27.630	--
1978÷1989	9.310	14.860	18.500	25.020	--
1967÷1977	8.540	13.630	16.960	22.950	--
inainte de anul 1967	7.010	11.190	13.920	18.840	--

Apartment situat la ULTIMUL ETAJ*construit in perioada:*

2011÷prezent	9.680	15.610	20.000	27.050	--
1990÷2010	9.360	14.940	18.590	25.150	--
1978÷1989	8.480	13.530	16.830	22.770	--
1967÷1977	7.780	12.410	15.430	20.880	--
inainte de anul 1967	6.380	10.180	12.670	17.140	--

- Strict pentru uzul Birourilor Notariale si pentru celelalte cazuri stabilite de lege -

**ANEXA 59.2.1 - ZONA 86-B1**

confort I sport

APARTAMENTE IN BLOCURI DE LOCUINTESTUDIU DE PIATA PENTRU ANUL 2019
PRIVIND VALORILE MINIME IMOBILIARE IN MUNICIPIUL BUCURESTI

- VALORI IN EUR -

	1 CAMERA	2 GAMERE	3 GAMERE	4 GAMERE	5 GAMERE
--	----------	----------	----------	----------	----------

Apartment situat la PARTER*construit in perioada:*

2011÷prezent	18.460	31.710	42.250	52.760	77.820
1990÷2010	17.870	30.370	39.300	49.060	72.370
1978÷1989	16.180	27.490	35.560	44.400	65.480
1967÷1977	14.840	25.230	32.630	40.740	60.090
inainte de anul 1967	12.180	20.700	26.790	33.430	49.310

Apartment situat la ETAJ INTERMEDIAR (etajele 1 ÷ 4)*construit in perioada:*

2011÷prezent	19.990	34.330	45.740	57.110	84.220
1990÷2010	19.340	32.870	42.530	53.100	78.330
1978÷1989	17.500	29.750	38.490	48.060	70.890
1967÷1977	16.080	27.300	35.320	44.090	65.050
inainte de anul 1967	13.180	22.400	28.990	36.190	53.380

Apartment situat la ETAJ SUPERIOR (et. 5 ÷ penultimul et.)*construit in perioada:*

2011÷prezent	19.030	32.690	43.560	54.380	80.210
1990÷2010	18.420	31.300	40.500	50.590	74.600
1978÷1989	16.680	28.330	36.650	45.770	67.500
1967÷1977	15.290	26.000	33.650	42.000	61.960
inainte de anul 1967	12.560	21.330	27.600	34.460	50.840

Apartment situat la ULTIMUL ETAJ*construit in perioada:*

2011÷prezent	17.320	29.740	39.630	49.500	73.000
1990÷2010	16.770	28.490	36.860	46.020	67.880
1978÷1989	15.170	25.790	33.360	41.650	61.450
1967÷1977	13.930	23.660	30.600	38.220	56.370
inainte de anul 1967	11.420	19.420	25.120	31.370	46.250

- Strict pentru uzul Birourilor Notariale si pentru celelalte cazuri stabilite de lege -



ANEXA 59.2.2 - ZONA 86-B1

confort I

APARTAMENTE IN BLOCURI DE LOCUINTE

STUDIU DE PIATA PENTRU ANUL 2019
PRIVIND VALORILE MINIME IMOBILIARE IN MUNICIPIUL BUCURESTI

- VALORI IN EUR -

	1 CAMERA	2 GAMERE	3 GAMERE	4 GAMERE	5 GAMERE
--	----------	----------	----------	----------	----------

Apartment situat la PARTER*construit in perioada:*

2011÷prezent	17.580	30.210	40.240	50.240	74.100
1990÷2010	17.020	28.920	37.420	46.730	68.910
1978÷1989	15.400	26.170	33.870	42.290	62.370
1967÷1977	14.140	24.010	31.080	38.800	57.240
inainte de anul 1967	11.600	19.710	25.490	31.840	46.970

Apartment situat la ETAJ INTERMEDIAR (etajele 1 ÷ 4)*construit in perioada:*

2011÷prezent	19.030	32.690	43.560	54.380	80.210
1990÷2010	18.420	31.300	40.500	50.590	74.600
1978÷1989	16.680	28.330	36.650	45.770	67.500
1967÷1977	15.290	26.000	33.650	42.000	61.960
inainte de anul 1967	12.560	21.330	27.600	34.460	50.840

Apartment situat la ETAJ SUPERIOR (et. 5 ÷ penultimul et.)*construit in perioada:*

2011÷prezent	18.130	31.140	41.480	51.800	76.390
1990÷2010	17.550	29.830	38.570	48.160	71.040
1978÷1989	15.890	26.990	34.910	43.590	64.300
1967÷1977	14.580	24.770	32.040	40.020	59.000
inainte de anul 1967	11.960	20.320	26.290	32.810	48.410

Apartment situat la ULTIMUL ETAJ*construit in perioada:*

2011÷prezent	16.490	28.330	37.750	47.120	69.510
1990÷2010	15.960	27.130	35.110	43.830	64.650
1978÷1989	14.450	24.550	31.760	39.670	58.510
1967÷1977	13.250	22.550	29.160	36.400	53.690
inainte de anul 1967	10.880	18.490	23.920	29.870	44.050

- Strict pentru uzul Birourilor Notariale si pentru celelalte cazuri stabilite de lege -



ANEXA 59.2.3 - ZONA 86-B1

confort II

APARTAMENTE IN BLOCURI DE LOCUINTE

STUDIU DE PIATA PENTRU ANUL 2019
PRIVIND VALORILE MINIME IMOBILIARE IN MUNICIPIUL BUCURESTI

- VALORI IN EUR -

	1 CAMERA	2 CAMERE	3 CAMERE	4 CAMERE	5 CAMERE
--	----------	----------	----------	----------	----------

Apartament situat la PARTER*construit in perioada:*

2011÷prezent	12.130	19.570	26.740	33.920	--
1990÷2010	11.740	18.740	24.870	31.530	--
1978÷1989	10.630	16.960	22.510	28.540	--
1967÷1977	9.760	15.560	20.660	26.190	--
inainte de anul 1967	8.000	12.770	16.940	21.490	--

Apartament situat la ETAJ INTERMEDIAR (etajele 1 ÷ 4)*construit in perioada:*

2011÷prezent	13.140	21.180	28.950	36.710	--
1990÷2010	12.710	20.290	26.910	34.140	--
1978÷1989	11.510	18.370	24.350	30.890	--
1967÷1977	10.560	16.850	22.360	28.350	--
inainte de anul 1967	8.660	13.820	18.350	23.260	--


Apartament situat la ETAJ SUPERIOR (et. 5 ÷ penultimul et.)*construit in perioada:*

2011÷prezent	12.500	20.180	27.570	34.950	--
1990÷2010	12.110	19.320	25.640	32.520	--
1978÷1989	10.950	17.480	23.200	29.430	--
1967÷1977	10.060	16.050	21.290	27.010	--
inainte de anul 1967	8.250	13.170	17.470	22.140	--

Apartament situat la ULTIMUL ETAJ*construit in perioada:*

2011÷prezent	11.380	18.360	25.080	31.820	--
1990÷2010	11.010	17.580	23.330	29.590	--
1978÷1989	9.980	15.910	21.110	26.780	--
1967÷1977	9.150	14.610	19.380	24.570	--
inainte de anul 1967	7.510	11.990	15.890	20.160	--

- Strict pentru uzul Birourilor Notariale si pentru celelalte cazuri stabilite de lege -



ANEXA 59.2.4 - ZONA 86-B1

confort III

APARTAMENTE IN BLOCURI DE LOCUINTE

STUDIU DE PIATA PENTRU ANUL 2019
PRIVIND VALORILE MINIME IMOBILIARE IN MUNICIPIUL BUCURESTI

- VALORI IN EUR -

	1 CAMERA	2 CAMERE	3 CAMERE	4 CAMERE	5 CAMERE
--	----------	----------	----------	----------	----------

Apartment situat la PARTER

construit in perioada:

2011÷prezent	10.320	16.630	21.310	28.830	--
1990÷2010	9.980	15.930	19.830	26.810	--
1978÷1989	9.030	14.410	17.930	24.260	--
1967÷1977	8.290	13.230	16.460	22.260	--
inainte de anul 1967	6.800	10.850	13.510	18.260	--

Apartment situat la ETAJ INTERMEDIAR (etajele 1 ÷ 4)

construit in perioada:

2011÷prezent	11.160	18.000	23.070	31.200	--
1990÷2010	10.800	17.240	21.460	29.020	--
1978÷1989	9.780	15.600	19.420	26.260	--
1967÷1977	8.970	14.320	17.810	24.100	--
inainte de anul 1967	7.360	11.750	14.620	19.770	--

Apartment situat la ETAJ SUPERIOR (et. 5 ÷ penultimul et.)

construit in perioada:

2011÷prezent	10.620	17.140	21.970	29.720	--
1990÷2010	10.300	16.420	20.430	27.630	--
1978÷1989	9.310	14.860	18.500	25.020	--
1967÷1977	8.540	13.630	16.960	22.950	--
inainte de anul 1967	7.010	11.190	13.920	18.840	--

Apartment situat la ULTIMUL ETAJ

construit in perioada:

2011÷prezent	9.680	15.610	20.000	27.050	--
1990÷2010	9.360	14.940	18.590	25.150	--
1978÷1989	8.480	13.530	16.830	22.770	--
1967÷1977	7.780	12.410	15.430	20.880	--
inainte de anul 1967	6.380	10.180	12.670	17.140	--

- Strict pentru uzul Birourilor Notariale si pentru celelalte cazuri stabilite de lege -

